



PT Indomobil Sukses Internasional Tbk.
LAPORAN TAHUNAN
Annual Report **2018**

SMART MOVES

TO SHAPE THE FUTURE





DAFTAR ISI

Table of Contents

04

VISI, MISI, DAN BUDAYA PERSEROAN

*Vision, Mission, and
Corporate Culture*

07

PROFIL PERSEROAN Company Profile

8 Sejarah Singkat Perseroan
Company in Brief

10 Entitas Anak dan Entitas Asosiasi
*Subsidiaries and Associated
Companies*

14 Informasi Saham
Share Information

18 Sumber Daya Manusia
Human Resources

19 Struktur Organisasi
Organizational Structure

20 Direksi
Board of Directors

26 Dewan Komisaris
Board of Commissioners

33

LAPORAN MANAJEMEN Management Report

34 Laporan Direksi
*Report from the Board of
Directors*

36 Laporan Dewan Komisaris
*Report from the Board of
Commissioners*

39

ANALISIS DAN PEMBAHASAN MANAJEMEN Management's Discussion and Analysis

40 Ikhtisar Data Keuangan Penting
Financial Highlights

42 Analisis dan Pembahasan
Manajemen
*Management's Discussion and
Analysis*

48 Peristiwa Penting
Significant Events

50 Penghargaan
Awards

52 Rencana Kerja Perseroan 2019
Corporate Business Plan 2019

55

TATA KELOLA PERUSAHAAN Corporate Governance

56 Direksi
Board of Directors

61 Dewan Komisaris
Board of Commissioners

64 Komite Nominasi dan Remunerasi
*Nomination and Remuneration
Committee*

64 Komite Audit
Audit Committee

68 Sekretaris Perseroan
Corporate Secretary

70 Unit Audit Internal
Internal Audit Unit

71 Sistem Pengendalian Internal
Internal Control System

72 Sistem Manajemen Risiko
Risk Management System

72 Perkara Penting yang Dihadapi
Significant Case

72 Keterbukaan Informasi
Disclosure of Information

73 Kebijakan Anti-Korupsi
Anti-Corruption Policy

73 Kebijakan Pencegahan Insider
Trading
Policy to Prevent Insider Trading

73 Sanksi Administratif
Administrative Sanction

73 Kode Etik Perseroan
The Company's Code of Ethics

74 Nilai-Nilai Perseroan
Corporate Values

74 Program Kepemilikan Saham oleh
Karyawan dan/atau Manajemen
*Employee and/or Managements
Stock Ownership Program*

74 Sistem Pelaporan Pelanggaran
Whistleblowing System

76 Penerapan Pedoman Tata Kelola
*Implementation of Governance
Guideline*

79

TANGGUNG JAWAB SOSIAL PERUSAHAAN

*Corporate Social
Responsibility*

83

LAPORAN KOMITE AUDIT Audit Committee Report

89

PERNYATAAN DAN TANDA TANGAN DIREKSI DAN DEWAN KOMISARIS

*Certification and Signatures of
the Board of Directors and the
Board of Commissioners*

91

LAPORAN KEUANGAN TAHUNAN Audited Financial Report

VISI, MISI DAN BUDAYA PERSEROAN

Vision, Mission and Corporate Culture

VISI | VISION

Menjadi perusahaan otomotif terandal dan terpercaya di dalam negeri.

To be the most reliable and most competent automotive Company in the country.

MISI

- Mengembangkan seluruh sumber daya yang dimiliki secara berkesinambungan untuk meningkatkan profesionalisme bagi kepuasan pelanggan.
- Memberikan kontribusi dan berupaya sepenuhnya bagi pengembangan usaha Indomobil.
- Memberikan komitmen dan nilai terbaik bagi seluruh pemangku kepentingan dengan memperhatikan kepentingan lingkungan dan masyarakat.

MISSION

- *To continuously develop all of our resources to enhance professionalism for customers' satisfaction.*
 - *To contribute and give our utmost efforts to the Company's business development.*
 - *To deliver our commitment and best value to our stakeholders by considering the interests of environment and society.*
-

BUDAYA PERSEROAN

Perseroan telah menerapkan dan memberikan pembekalan yang berkelanjutan pada karyawan tentang budaya kerja Perseroan yang berisi nilai-nilai yang diyakini dapat memberikan warna tersendiri. Melalui penerapan dan penghayatan budaya kerja inilah diharapkan para karyawan dapat menjadi pribadi yang beretika, memiliki dedikasi yang tinggi, memiliki kemampuan yang sesuai dengan bidang tugasnya, memiliki kemauan dan semangat bekerja yang tinggi, dan mengutamakan kerja sama sehingga berhasil mencapai tujuan Perseroan.

Di bawah ini uraian lengkap tentang nilai-nilai yang merupakan satu rangkaian budaya kerja Perseroan:

ETIKA

Tugas karyawan adalah untuk bekerja, tapi tidak sebagai budak. Pekerjaan adalah sumber kebebasan. "Selalu lakukan tugas dengan baik, tanpa pamrih" (Bhagavad Gita).

DEDIKASI

Inti dari filosofi Bhagavad Gita juga mendasari sikap kerja dengan peranan dan tindakan bila dilaksanakan secara moral, benar dan penuh perhatian akan memberikan kebebasan dan tidak takut atau menghindar. Adanya niat dari dalam diri sendiri untuk melaksanakan dan menyelesaikan setiap tugas akan memberikan rasa bebas dan nyaman dalam bekerja.

BERDAYA

Berdaya adalah modal untuk melangkah, dalam arti kata mempunyai kemampuan. Kemampuan yang pada akhirnya diterjemahkan menjadi kemauan.

BERUPAYA

"Kemauan saja tidaklah cukup, kita harus juga mau melakukan" (Johan Wolfgang von Goethe). Ini menjelaskan bahwa kita tidak hanya berkehendak saja, namun untuk mewujudkan rencana dan angan-angan, kita harus mewujudkannya dengan tindakan nyata.

KEBERSAMAAN

Persaingan adalah baik adanya dan untuk memenangkan persaingan adalah dengan menggerakkan manusia/orang-orang. Sumber daya manusia harus dipupuk, dibina, dan senantiasa ditumbuhkembangkan kemampuannya, karena hanya bermodalkan ini kita dapat unggul dalam persaingan.

BERHASIL

Bila kita lakukan tugas dan tanggung jawab kita terhadap perusahaan dengan landasan moral, dedikasi, segala daya dan upaya secara bersama-sama niscaya kita akan mencapai hasil yang diinginkan dan kemungkinan bahkan di atas harapan kita.

CORPORATE CULTURE

The Company has implemented and provided continuous training on Corporate culture, which comprise of Corporate values that we believe will give a distinct atmosphere to the Company. Through implementation and comprehension of our Corporate culture, we hope that our employees will have an excellent attitude, possess business ethics, high dedication and expertise in their line of duty, as well as the willingness and spirit to work hard together to achieve the Corporate's objectives.

Below is the detailed elaboration of the Corporate values which are integrated into our Corporate culture:

ETHICS

The function of an employee is to work, but not to work as a slave. Work is a source of freedom. "Always perform the job in the best possible way without any personal interest" (Bhagavad Gita).

DEDICATION

The essence of Bhagavad-Gita's philosophy also provides a foundation for the working behaviour in a way that a role or action performed with morality, sincerity and with full attention will give a feeling of freedom without any intention to escape. Self-motivation to carry out and accomplish any task will create a feeling of freedom.

CAPACITY

Being capable is an asset for taking steps, indicating that an ability exist. This ability ultimately turns out into willingness.

EFFORT

"Willingness is not enough, we have to take action" (Johan Wolfgang von Goethe). It is to say, that besides having an intention, we should also have to take a concrete action in order to put an idea into reality.

TOGETHERNESS

Competition is something fair, and we can win it through the efforts of people. Hence, human resources have to be cultivated, to be upgraded, and their skills have to be developed on a continuing basis, simply because with this skill we can be superior in competition.

SUCCESSFUL

In case we discharge an assignment and take a responsibility for the company on basis of morality, dedication, putting on all kinds of efforts together so that we will achieve the desirable result, or even better results beyond our expectations.



PROFIL PERSEROAN COMPANY PROFILE



SEJARAH SINGKAT PERSEROAN

Company in Brief

PT Indomobil Sukses Internasional Tbk. (Perseroan) merupakan induk dari suatu kelompok usaha otomotif terpadu yang memiliki beberapa anak perusahaan yang bergerak di bidang otomotif yang terkemuka di Indonesia.

Perseroan merupakan hasil penggabungan usaha (merger) antara PT Indomobil Investment Corpora dengan PT Indomulti Inti Industri Tbk, yang setelah penggabungan berubah namanya menjadi PT Indomobil Sukses Internasional Tbk.

Perseroan berkantor pusat di Wisma Indomobil I, Lantai 9, Jln. MT. Haryono Kav. 8, Jakarta Timur - 13330.

Bidang usaha utama Perseroan dan anak perusahaan antara lain meliputi pemegang lisensi merek, distributor penjualan kendaraan, layanan purna jual, jasa pembiayaan kendaraan bermotor, distributor suku cadang, perakitan kendaraan bermotor, produsen komponen otomotif, jasa persewaan kendaraan, jual beli kendaraan bekas, jasa pengurusan transportasi, distribusi bahan bakar, jasa pendidikan non-formal, serta usaha pendukung lainnya.

Semua produk dipersiapkan untuk memenuhi kebutuhan dan kepuasan pelanggan dengan standar kualitas yang dijamin oleh perusahaan prinsipal serta didukung oleh layanan purna jual yang prima melalui jaringan 3S (Sales, Service, dan Spare parts) yang tersebar di seluruh Indonesia.

PT Indomobil Sukses Internasional Tbk. (The Company) is a holding of an integrated automotive business group, with a number of subsidiaries being in the forefront of the Indonesian automotive industry.

The Company was the result of merge between PT Indomobil Investment Corpora with PT Indomulti Inti Industri Tbk, which after merger completed was changed its name to PT Indomobil Sukses Internasional Tbk.

The Company's head office is located at Wisma Indomobil I, 9th floor, Jln. MT. Haryono Kav. 8, East Jakarta - 13330.

The main business of the Company and its subsidiaries covering among others trademark license holder, vehicle sales distributor, after sales services, vehicle financing, spare parts distributor, vehicle assembler, automotive parts/component manufacturer, car rental services, used cars trading, logistics services, fuel distribution, non-formal education services, and other related supporting services.

All products are provided to meet customers' need and satisfaction, with quality standard assurance by the principal and supported by an excellent aftersales service through 3S (Sales, Service, and Spare parts) network throughout Indonesia.



Perseroan melalui anak-anak perusahaannya memegang merek-merek terkenal dengan reputasi internasional yang meliputi Audi, Bandit, Datsun, HIAB, Hino, John Deere, Kalmar, Manitou, Nissan, Renault Trucks, SDLG, Suzuki, Volkswagen, Volvo Bus, Volvo Construction Equipment, dan Volvo Trucks.

Produk-produk yang ditawarkan meliputi jenis kendaraan bermotor roda dua, kendaraan bermotor roda empat, bus, truk, dan alat berat.

Sinergi dari seluruh karyawan yang tersebar di seluruh anak perusahaannya di Indonesia telah mampu mengantarkan Perseroan menjadi salah satu perusahaan di bidang otomotif yang terkemuka.

Perseroan berupaya secara terus-menerus mengembangkan kemampuan, pengetahuan dan ketrampilan para karyawannya serta pemahaman nilai-nilai yang baik yang dapat memberikan kontribusi positif terhadap Perseroan melalui program pelatihan, dalam bentuk program konseling, pelatihan, seminar, dan praktek kerja lapangan (*on the job training*).

Pengembangan kompetensi dan jenjang karier telah menjadi salah satu prioritas kegiatan Perseroan dan telah dikemas dalam suatu sistem yang dievaluasi secara terus-menerus.

The Company through its subsidiaries holds wellknown trademarks of international reputation, namely Audi, Bandit, Datsun, HIAB, Hino, John Deere, Kalmar, Manitou, Nissan, Renault Trucks, SDLG, Suzuki, Volkswagen, Volvo Bus, Volvo Construction Equipment, and Volvo Trucks.

Products offered include two-wheel and four-wheel vehicles, buses, trucks, and heavy equipment.

The synergy of all employees in its nationwide subsidiaries has been able to make the Company become one of the leading automotive companies in the country.

This is the result of the Company's effort in developing the competence, knowledge, skill, and understanding of the value through continuous training, either in-house or outsourced by the Company and also through counseling, coaching, seminars, and on the job trainings.

The development of competency and career path has become one of the Company's priorities and is being arranged in one system and evaluated constantly.



ENTITAS ANAK DAN ENTITAS ASOSIASI

Subsidiaries and Associated Companies

Per 31 Desember 2018 Perseroan telah menanamkan saham di anak perusahaan dan perusahaan asosiasi dengan tingkat kepemilikan seperti di bawah ini:

As of 31 December 2018, the Company has invested in shares of stock of subsidiaries and associated companies with the level of ownership as follows:

No.	Nama Perusahaan Company Name	Persentase Kepemilikan (%) Percentage of Ownership (%)	Jumlah Aset (dalam miliar Rupiah) Total Assets (in billion Rupiah)	Domisili Domicile	Kegiatan Usaha Nature of Business
1	PT Auto Euro Indonesia	100.00*	1.82	Jakarta	Agen Tunggal Renault Car/ Renault Car Sole Agent
2	PT Central Sole Agency	100.00*	2,004.75	Tangerang	Penjualan Spare Part Indoparts/ Spare Part Distributor of Indoparts
3	PT IMG Bina Trada	100.00*	21.40	Jakarta	Bengkel/ Workshop
4	PT Indomatsumoto Press & Dies Inds.	100.00*	68.33	Bekasi	Pabrik Press & Dies/ Press & Dies Manufacturing
5	PT Indomobil Sukses Energi	100.00*	2.76	Jakarta	Perdagangan/ Trading
6	PT Indomobil Trada Nasional	100.00*	1,548.65	Jakarta	Perdagangan Kendaraan Bermotor/ Dealership
7	PT Indomobil Wahana Trada	100.00*	5,052.81	Jakarta	Perdagangan/ Trading
8	PT Multicentral Aryaguna	100.00*	1,598.91	Jakarta	Pengelola Gedung & Pengerahan Tenaga Kerja/ Building Management & Workers Outsourcing
9	PT Sentra Trada Indostation	100.00*	54.08	Tangerang	Perdagangan Suku Cadang & Aksesoris Kendaraan/ Automotive Spare Parts & Accessories Trading
10	PT Wahana Indo Trada	100.00*	79.58	Tangerang	Perdagangan Kendaraan Bermotor/ Dealership
11	PT Wahana Prima Trada Tangerang	100.00*	19.16	Tangerang	Perdagangan Kendaraan Bermotor/ Dealership
12	PT Wahana Wirawan	100.00*	4,213.75	Jakarta	Perdagangan Kendaraan Bermotor/ Dealership
13	PT Wahana Wirawan Manado	100.00*	50.92	Manado	Perdagangan Kendaraan Bermotor/ Dealership
14	PT Wahana Wirawan Palembang	100.00*	79.65	Palembang	Perdagangan Kendaraan Bermotor/ Dealership
15	PT Wahana Wirawan Riau	100.00*	144.37	Pekanbaru	Perdagangan Kendaraan Bermotor/ Dealership
16	PT IMG Sejahtera Langgeng	99.99	7,258.61	Jakarta	Perusahaan Induk/ Holding Company
17	PT Indomobil Multi Trada	99.99	72.99	Tangerang	Perdagangan Kendaraan Bermotor/ Dealership
18	PT Indomurayama Press & Dies Inds.	99.99	12.28	Bekasi	Pabrik Press & Dies/ Press & Dies Manufacturing
19	PT Wahana Inti Central Mobilindo	99.99	84.34	Jakarta	Perdagangan Kendaraan Bermotor/ Dealership
20	PT Wahana Inti Selaras	99.99	5,214.23	Jakarta	Perdagangan/ Trading
21	PT National Assembler	99.97	458.52	Jakarta	Perakitan/ Assembling
22	PT Wangsa Indra Permana	99.93	90.99	Jakarta	Perdagangan Kendaraan Bermotor/ Dealership
23	PT Garuda Mataram Motor	99.90	229.69	Jakarta	Agen Tunggal Audi & VW/ Audi & VW Sole Agent
24	PT ISMAC	99.19	23.54	Jakarta	Real Estate/ Real Estate
25	PT Indomobil Prima Niaga	99.03	2,600.39	Jakarta	Perdagangan Kendaraan Bermotor/ Dealership
26	PT Unicor Prima Motor	99.03	2,643.22	Jakarta	Perdagangan/ Trading
27	PT Indojoya Tatalestari	98.99	0.34	Jakarta	Perdagangan Suku Cadang & Aksesoris Kendaraan/ Automotive Spare Parts & Accessories Trading
28	PT Indobuana Autoraya	95.34	68.07	Jakarta	Penyalur Foton/ Foton Distributor
29	PT Wahana Rejeki Mobilindo Cirebon	94.15	92.82	Cirebon	Perdagangan Kendaraan Bermotor/ Dealership
30	PT Indomobil Finance Indonesia	91.04	13,562.86	Jakarta	Jasa Keuangan/ Financing
31	PT CSM Corporatama	91.03	5,982.98	Jakarta	Penyewaan Kendaraan/ Car Rental
32	PT Duta Inti Jasa	91.03	0.95	Jakarta	Jasa Penyedia Tenaga Kerja/ Outsourcing
33	PT Indomobil Bintang Corpora	91.03	25.57	Bintan	Penyewaan Kendaraan/ Car Rental
34	PT Indomobil Edukasi Utama	91.03	3.35	Jakarta	Pendidikan/ Education
35	PT Indomobil Ekspres Truk	91.03	9.30	Jakarta	Perdagangan Suku Cadang & Aksesoris Kendaraan/ Automotive Spare Parts & Accessories Trading
36	PT Indomobil Multi Jasa Tbk.	91.03	20,000.99	Jakarta	Perusahaan Induk/ Holding Company
37	PT Kharisma Muda	91.03	16.52	Jakarta	Penyewaan Kendaraan/ Car Rental
38	PT Wahana Indo Trada Mobilindo	91.03	3.28	Jakarta	Penyewaan Kendaraan/ Car Rental

No.	Nama Perusahaan Company Name	Persentase Kepemilikan (%) Percentage of Ownership (%)	Jumlah Aset (dalam miliar Rupiah) Total Assets (in billion Rupiah)	Domisili Domicile	Kegiatan Usaha Nature of Business
39	PT Indomobil Energi Lestari	90.49	1.25	Jakarta	Perdagangan/Trading
40	PT Indomobil Prima Energi	90.09	340.28	Jakarta	Perdagangan Bahan Bakar Kendaraan/Fuel Trading
41	PT Rodamas Makmur Motor	90.00	188.28	Batam	Perdagangan Kendaraan Bermotor/Dealership
42	PT Marvia Multi Trada	79.99	4.93	Tangerang	Perdagangan/Trading
43	PT Indo Traktor Utama	74.99	470.05	Jakarta	Perdagangan/Trading
44	PT Indotruck Utama	74.99	1,155.68	Jakarta	Perdagangan/Trading
45	PT Wahana Senjaya Jakarta	70.60	37.45	Jakarta	Perdagangan Kendaraan Bermotor/Dealership
46	PT Seino Indomobil Logistics	68.18	2,798.34	Jakarta	Logistik/Logistics
47	PT Data Arts Xperience	64.99	124.89	Jakarta	Pengelolaan Data, Periklanan & Portal Web/ Data Management, Advertising & Web Portal
48	PT Eka Dharma Jaya Sakti	59.99	2,094.81	Jakarta	Perdagangan/Trading
49	PT Prima Sarana Mustika	59.99	94.27	Jakarta	Perdagangan/Trading
50	Teachcast Global Pte. Ltd.	59.99	38.42	Singapore	Pendidikan/Education
51	PT Wahana Niaga Lombok	55.00	21.37	Mataram	Perdagangan/Trading
52	PT Indomobil Summit Logistics	54.62	336.32	Jakarta	Jasa Inspeksi/Inspection Services
53	PT Lippo Indorent	54.62	0.00	Tangerang	Perdagangan/Trading
54	PT Autobacs Indomobil Indonesia	51.00	62.12	Tangerang	Perdagangan Besar Suku Cadang & A ksesoris Kendaraan / Automotive Spare Parts & Accessories Trading
55	PT Furukawa Indomobil Battery Sales	51.00	63.97	Purwakarta	Distributor Utama Suku Cadang Baterai/Sole Distributor of Automotive Battery
56	PT Indo Auto Care	51.00	9.90	Tangerang	Perdagangan/Trading
57	PT Indomobil Sugiron Energi	51.00	1.16	Jakarta	Perdagangan/Trading
58	PT Makmur Karsa Mulia	51.00	52.43	Jakarta	Perdagangan/Trading
59	PT United Indo Surabaya	51.00	114.64	Surabaya	Perdagangan Kendaraan Bermotor/Dealership
60	PT Wahana Adidaya Kudus	51.00	10.18	Kudus	Perdagangan Kendaraan Bermotor/Dealership
61	PT Wahana Inti Nusa Pontianak	51.00	40.71	Pontianak	Perdagangan Kendaraan Bermotor/Dealership
62	PT Wahana Investasindo Salatiga	51.00	24.21	Salatiga	Perdagangan Kendaraan Bermotor/Dealership
63	PT Wahana Jaya Indah Jambi	51.00	9.54	Jambi	Perdagangan Kendaraan Bermotor/Dealership
64	PT Wahana Jaya Tasikmalaya	51.00	10.07	Tasikmalaya	Perdagangan Kendaraan Bermotor/Dealership
65	PT Wahana Lestari Balikpapan	51.00	14.16	Balikpapan	Perdagangan Kendaraan Bermotor/Dealership
66	PT Wahana Megah Putra Makassar	51.00	90.40	Makassar	Perdagangan Kendaraan Bermotor/Dealership
67	PT Wahana Persada Jakarta	51.00	33.16	Bogor	Perdagangan Kendaraan Bermotor/Dealership
68	PT Wahana Sumber Baru Yogya	51.00	66.07	Yogyakarta	Perdagangan Kendaraan Bermotor/Dealership
69	PT Wahana Sumber Lestari Samarinda	51.00	26.32	Samarinda	Perdagangan Kendaraan Bermotor/Dealership
70	PT Wahana Sumber Mobil Yogya	51.00	25.76	Yogyakarta	Perdagangan Kendaraan Bermotor/Dealership
71	PT Wahana Sumber Trada Tangerang	51.00	45.95	Tangerang	Perdagangan Kendaraan Bermotor/Dealership
72	PT Kyokuto Indomobil Distributor Indonesia	50.99	32.61	Jakarta	Perdagangan/Trading
73	PT Indomobil Cahaya Prima	50.50	57.52	Mataram	Perdagangan/Trading
74	PT Indosentosa Trada	50.50	301.76	Bandung	Perdagangan Kendaraan Bermotor/Dealership
75	PT Wahana Delta Prima Banjarmasin	50.50	23.95	Banjarmasin	Perdagangan Kendaraan Bermotor/Dealership
76	PT Wahana Persada Lampung	50.50	29.63	Lampung	Perdagangan Kendaraan Bermotor/Dealership
77	PT Wahana Sun Utama Bandung	50.50	50.85	Bandung	Perdagangan Kendaraan Bermotor/Dealership
78	PT Wahana Sun Motor Semarang	50.50	97.94	Semarang	Perdagangan Kendaraan Bermotor/Dealership
79	PT Wahana Sun Solo	50.50	34.11	Solo	Perdagangan Kendaraan Bermotor/Dealership
80	PT Wahana Trans Lestari Medan	50.50	93.51	Medan	Perdagangan Kendaraan Bermotor/Dealership
81	PT Indomobil Sumber Baru	50.01	3.19	Semarang	Perdagangan Kendaraan Bermotor/Dealership
82	PT Indo Citra Sugiron	50.00	0.26	Jakarta	Perdagangan/Trading
83	PT Indo Trada Sugiron	50.00	19.16	Jakarta	Perdagangan/Trading
84	PT Indotama Maju Sejahtera	50.00	1.88	Jakarta	Perusahaan Induk/Holding Company

No.	Nama Perusahaan Company Name	Persentase Kepemilikan (%) Percentage of Ownership (%)	Jumlah Aset (dalam miliar Rupiah) Total Assets (in billion Rupiah)	Domisili Domicile	Kegiatan Usaha Nature of Business
85	PT Wahana Sugi Terra	50.00	49.09	Jakarta	Perdagangan Kendaraan Bermotor/ <i>Dealership</i>
86	PT Kyokuto Indomobil Manufacturing Indonesia	49.00	139.77	Purwakarta	Pabrikasi/ <i>Manufacturing</i>
87	PT Indomobil Sompō Japan	48.62	38.76	Jakarta	Reparasi Mobil/ <i>Car Repair</i>
88	PT Seino Indomobil Logistics Services	46.43	12.41	Jakarta	Manajemen Logistik/ <i>Logistics Management</i>
89	PT Hino Motors Sales Indonesia	40.00	6,922.43	Jakarta	Penyalur Utama Hino/ <i>Hino Sole Distributor</i>
90	PT Hino Finance Indonesia	36.41	4,711.11	Jakarta	Jasa Pembiayaan/ <i>Financial Services</i>
91	PT Indo Masa Sentosa	30.00	50.02	Jakarta	Jasa Konsultasi Manajemen Bisnis/ <i>Management Business Consultant</i>
92	PT Mitsuba Automotive Parts Indonesia	25.00	382.93	Purwakarta	Pabrik Komponen Kendaraan/ <i>Spare Parts Factory</i>
93	PT Nissan Motor Distributor Indonesia	25.00	1,802.11	Jakarta	Penyalur Utama Nissan/ <i>Nissan Sole Distributor</i>
94	PT Shinhan Indo Finance	24.55	1,451.96	Jakarta	Jasa Pembiayaan/ <i>Financial Services</i>
95	PT Sumi Indo Wiring Systems	20.50	692.86	Jakarta	Pabrik Kabel-Kabel Mobil/ <i>Vehicle Wire Manufacturing</i>
96	PT Vantec Indomobil Logistics	20.00	132.57	Purwakarta	Pergudangan, Logistik/ <i>Warehousing, Logistics</i>
97	PT Nissan Motor Indonesia	19.90	4,194.66	Jakarta	Perakitan Kendaraan Nissan/ <i>Nissan Assembling</i>
98	PT Multistrada Arah Sarana	19.49	9,316.52	Jakarta	Pabrikasi Ban/ <i>Tire Manufacturing</i>
99	PT Indo Global Traktor	19.00	111.08	Jakarta	Perdagangan/ <i>Trading</i>
100	PT Sumi Rubber Indonesia	15.00	3,570.07	Jakarta	Pabrik Ban & Bola Golf Dunlop/ <i>Dunlop Tire & Golf Ball Manufacturing</i>
101	PT Nissan Financial Services Indonesia	13.65	1,781.73	Jakarta	Jasa Pembiayaan/ <i>Financial Services</i>
102	PT Hino Motors Manufacturing Indonesia	10.00	5,982.27	Jakarta	Perakitan Kendaraan Hino/ <i>Hino Assembling</i>
103	PT Inti Ganda Perdana	10.00	1,415.33	Jakarta	Pabrik Rear Axle & Propeller Shaft/ <i>Rear Axle & Propeller Shaft Manufacturing</i>
104	PT Kotobukiya Indo Classic Industries	10.00	191.99	Purwakarta	Pabrik Karpet Mobil/ <i>Vehicle Mat Manufacturing</i>
105	PT Unipres Indonesia	10.00	532.66	Purwakarta	Industri Mesin/ <i>Machine Industry</i>
106	PT Armindo Perkasa	9.90	337.05	Sukabumi	Perdagangan Kendaraan Bermotor/ <i>Dealership</i>
107	PT Furukawa Indomobil Battery Manufacturing	6.98	886.34	Purwakarta	Industri Akumulator Listrik/ <i>Electric Accumulator Industry</i>
108	PT Penta Artha Impressi	6.51	1,174.69	Jakarta	Suku Cadang dan Aksesoris Mobil/ <i>Spare Parts and Car Accessories</i>
109	PT Buana Indomobil Trada	6.45	475.42	Jakarta	Perdagangan Kendaraan Bermotor Suzuki/ <i>Suzuki Dealership</i>
110	PT Indojakarta Motor Gemilang	6.45	163.26	Jakarta	Perdagangan Kendaraan Bermotor/ <i>Dealership</i>
111	PT Autotech Indonesia	5.69	214.66	Purwakarta	Pabrik Steering Columns & Steering Shaft/ <i>Steering Column & Steering Shaft Manufacturing</i>
112	PT Suzuki Indomobil Sales	5.50	3,157.86	Jakarta	Penyalur Utama Suzuki/ <i>Suzuki Sole Distributor</i>
113	PT Suzuki Indomobil Motor	4.55	17,655.95	Jakarta	Perakitan Kendaraan Suzuki/ <i>Suzuki Assembling</i>
114	PT Univance Indonesia	2.92	402.88	Purwakarta	Pabrik Komponen Kendaraan/ <i>Vehicle Spare Parts Manufacturing</i>
115	PT Prima Sarana Gemilang	1.50	1,184.16	Jakarta	Kontraktor Pertambangan/ <i>Mining Contractor</i>
116	PT Wahana Inti Sela	1.41	355.69	Jakarta	Perusahaan Induk/ <i>Holding Company</i>
117	PT Suzuki Finance Indonesia	1.30	6,124.08	Jakarta	Jasa Keuangan/ <i>Financing</i>

* Hampir 100,00%
* Almost 100.00%

Status operasi semua entitas anak dan entitas asosiasi di atas adalah aktif, kecuali PT Indojoya Tata Lestari, PT Lippo Indorent, PT Indomobil Sugiron Energi, PT Indo Citra Sugiron, PT Marvia Multi Trada, PT Indotama Maju Sejahtera, dan PT Indo Masa Sentosa.

These aforesaid subsidiaries and associated companies operational status are all active, except for PT Indojoya Tata Lestari, PT Lippo Indorent, PT Indomobil Sugiron Energi, PT Indo Citra Sugiron, PT Marvia Multi Trada, PT Indotama Maju Sejahtera, and PT Indo Masa Sentosa.

DAFTAR ALAMAT ANAK PERUSAHAAN

Addresses of the Subsidiaries

PT Auto Euro Indonesia

Jln. M.T. Haryono Kav. 10, Jakarta Timur 13330

PT Autobacs Indomobil Indonesia

Jln. Gatot Subroto Km. 8 Kav. 8 No. 18, Tangerang

PT Central Sole Agency

Jln. Gatot Subroto Km. 8 Kav. 8 No. 18, Tangerang

PT CSM Corporatama

Jln. Radin Inten II Kav. 8 No. 18
Duren Sawit, Jakarta Timur 13440

PT Data Arts Xperience

World Trade Center Lt. 3A
Jln. Jend. Sudirman Kav. 29
Karet, Setiabudi, Jakarta Selatan

PT Duta Inti Jasa

Jln. Radin Inten II Kav. 8 No. 18, Jakarta Timur

PT Eka Dharma Jaya Sakti

Jln. Angkasa Kav. B-16, Kemayoran, Jakarta Pusat

PT Furukawa Indomobil Battery Sales

Kav. DPRD Blok AE I No. 9, Jakarta Timur

PT Garuda Mataram Motor

Jln. Pantai Indah Selatan I ST I/A, Jakarta Utara 14460

PT IMG Bina Trada

Jln. Radin Inten II Kav. 8 No. 18, Jakarta Timur

PT IMG Sejahtera Langgeng

Jln. M.T. Haryono Kav. 8, Jakarta Timur 13330

PT Indo Auto Care

Jln. Gatot Subroto Km. 8 Kav. 8 No. 18, Tangerang

PT Indo Traktor Utama

Green Sedyau Bizpark GS1/15-17, Cakung
Jakarta Timur

PT Indobuana Autoraya

Jln. Pantai Indah Utara I Blok A No. 1, Jakarta Utara

PT Indojoya Tata Lestari

Jln. M.T. Haryono Kav. 8, Jakarta Timur 13330

PT Indomatsumoto Press & Dies Industries

Jln. Toyo Giri Selatan, Bekasi

PT Indomobil Bintang Corpora

Jln. Bandar Bentan Telani Blok No. 5-6, Lagoi, Bintan

PT Indomobil Cahaya Prima

Jln. Selaparang No. 83 Blok E, Cakranegara, Mataram

PT Indomobil Edukasi Utama

Jln. M.T. Haryono Kav. 10, Jakarta Timur 13330

PT Indomobil Ekspres Truk

Jln. M.T. Haryono Kav. 11, Jakarta Timur 13330

PT Indomobil Energi Lestari

Jln. M.T. Haryono Kav. 11, Jakarta Timur 13330

PT Indomobil Finance Indonesia

Jln. M.T. Haryono Kav. 8, Jakarta Timur 13330

PT Indomobil Multi Jasa Tbk.

Jln. M.T. Haryono Kav.8, Jakarta Timur 13330

PT Indomobil Multi Trada

Pusat Kawasan Niaga Bintaro Jaya Sektor 7
Jln. M.H. Thamrin Blok A1 No. 1
Tangerang Selatan 15224

PT Indomobil Prima Energi

Jln. M.T. Haryono Kav. 11, Jakarta Timur 13330

PT Indomobil Prima Niaga

Jln. M.T. Haryono Kav. 8, Jakarta Timur 13330

PT Indomobil Sompoo Japan

Jln. M.T. Haryono Kav. 8, Jakarta Timur 13330

PT Indomobil Sugiron Energi

Jln. M.T. Haryono Kav. 8, Jakarta Timur 13330

PT Indomobil Sukses Energi

Jln. M.T. Haryono Kav. 10, Jakarta Timur 13330

PT Indomobil Sumber Baru

Jln. Jend. Sudirman 199, Semarang

PT Indomobil Summit Logistics

Jln. Mutumanikam No. 34, Jakarta Timur 13330

PT Indomobil Trada Nasional

Jln. M.T. Haryono Kav. 10, Jakarta Timur 13330

PT Indomobil Wahana Trada

Jln. M.T. Haryono Kav. 10, Jakarta Timur 13330

PT Indomurayama Press & Dies Industries

Jln. Toyo Giri Selatan, Bekasi

PT Indosentosa Trada

Jln. Soekarno Hatta No. 382, Bandung 40235

PT Indotama Maju Sejahtera

Jln. M.T. Haryono Kav. 8, Jakarta Timur 13330

PT Indotruck Utama

Jln. Raya Cakung Cilincing Kav. 3A, Jakarta Utara

PT ISMAC

Jln. M.T. Haryono Kav. 8, Jakarta Timur 13330

PT Kharisma Muda

Jln. Hayam Wuruk No. 6, Jakarta Pusat

PT Kyokuto Indomobil Distributor Indonesia

Jln. M.T. Haryono Kav. 8, Jakarta Timur 13330

PT Lippo Indorent

Jln. Raya Legok, Lippo Karawaci Tangerang

PT Makmur Karsa Mulia

Gedung Wisma Indocement Lt. 12
Jl Jend. Sudirman Kav. 70-71, Jakarta 12910

PT Marvia Multi Trada

Jln. Gatot Subroto, Tangerang

PT Multicentral Aryaguna

Jln. M.T. Haryono Kav. 8, Jakarta Timur

PT National Assembler

Jln. Raya Bekasi Km. 18, Jakarta Timur 13930

PT Prima Sarana Mustika

Jln. M.T. Haryono Kav. 8, Jakarta Timur 13330

PT Rodamas Makmur Motor

Sei Baloi Laut, Batam

PT Seino Indomobil Logistics

Jln. Radin Inten II Kav. 8 No. 18, Jakarta Timur

PT Sentra Trada Indostation

Jln. Gatot Subroto Km. 8 Kav. 8 No. 18, Tangerang

PT Unicorn Prima Motor

Jln. M.T. Haryono Kav. 8, Jakarta Timur 13330

PT United Indo Surabaya

Jln. Basuki Rahmat No. 12, Surabaya

PT Wahana Adidaya Kudus

Jln. R. Agil Kusumadya Km. 4, Kudus 59346

PT Wahana Delta Prima Banjarmasin

Jln. A. Yani km. 5,5 No. 23, Banjarmasin

PT Wahana Indo Trada

Jln. Gatot Subroto Km. 8, Tangerang

PT Wahana Indo Trada Mobilindo

Jln. Raya Pasar Minggu Km. 18,7, Jakarta Selatan

PT Wahana Inti Central Mobilindo

Jln. M.T. Haryono Kav. 8, Jakarta Timur 13330

PT Wahana Inti Nusa Pontianak

Jln. A. Yani II, Kubu Raya

PT Wahana Inti Selaras

Jln. M.T. Haryono Kav. 8, Jakarta Timur 13330

PT Wahana Investasindo Salatiga

Jln. Soekarno Hatta Raya Km. 10, Salatiga

PT Wahana Jaya Indah Jambi

Jln. Pangeran Hidayat, Jambi

PT Wahana Jaya Tasikmalaya

Jln. Ir. H. Juanda No. 465, Tasikmalaya 46181

PT Wahana Lestari Balikpapan

Jln. Mayjend. Sutuyo No. 39A, Balikpapan Selatan

PT Wahana Megah Putra Makassar

Jln. AP. Pettarani No. 116

PT Wahana Niaga Lombok

Jln. Sandubaya No. 47, Mataram

PT Wahana Persada Jakarta

Jln. Alternatif Cibubur-Cileungsi

PT Wahana Persada Lampung

Jln. Z.A. Pagar Alam No. 6, Bandar Lampung

PT Wahana Prima Trada Tangerang

Jln. Merdeka Raya No. 125, Tangerang

PT Wahana Rejeki Mobilindo Cirebon

Jln. Brigjen Dharsono No. 5, Cirebon

PT Wahana Senjaya Jakarta

Jln. Warung Jati Barat No. 3, Jakarta Selatan

PT Wahana Sugi Terra

Cyber 2 Tower Lt. 26
Jln. H.R. Rasuna Said Blok X-5 No. 13
Jakarta Selatan 12950

PT Wahana Sumber Baru Yogya

Jln. Magelang Km. 10 Padukuhan Bangunrejo
Sleman, D.I. Yogyakarta

PT Wahana Sumber Lestari Samarinda

Jln. K.H. Wahid Hasyim, Samarinda

PT Wahana Sumber Mobil Yogya

Dusun Gatak RT. 01, D.I. Yogyakarta

PT Wahana Sumber Trada Tangerang

Jln. Raya Serpong Blok VII.C No. 12, Tangerang

PT Wahana Sun Hutama Bandung

Jln. Veteran No. 51-55,69, Bandung

PT Wahana Sun Motor Semarang

Jln. Madukoro No.4-5, Semarang

PT Wahana Sun Solo

Jln. Kol. Sutarto Tegalaru No. 48, Surakarta

PT Wahana Trans Lestari Medan

Jln. Jend. Gatot Subroto No. 148, Medan

PT Wahana Wirawan

Jln. M.T. Haryono Kav. 10, Jakarta Timur 13330

PT Wahana Wirawan Manado

Jln. Martadinata No. 64, Manado

PT Wahana Wirawan Palembang

Jln. Demang Lebar Daun No. 24, Palembang

PT Wahana Wirawan Riau

Jln. Soekarno Hatta No. 38, Pekanbaru

PT Wangsa Indra Permana

Audi Centre MT Haryono
Jln. M.T. Haryono Kav.11, Jakarta Timur 13330

Teachcast Global Pte. Ltd.

3 Harbourfront Place, No. 16-01
Harbourfront Tower Two, Singapore 099254

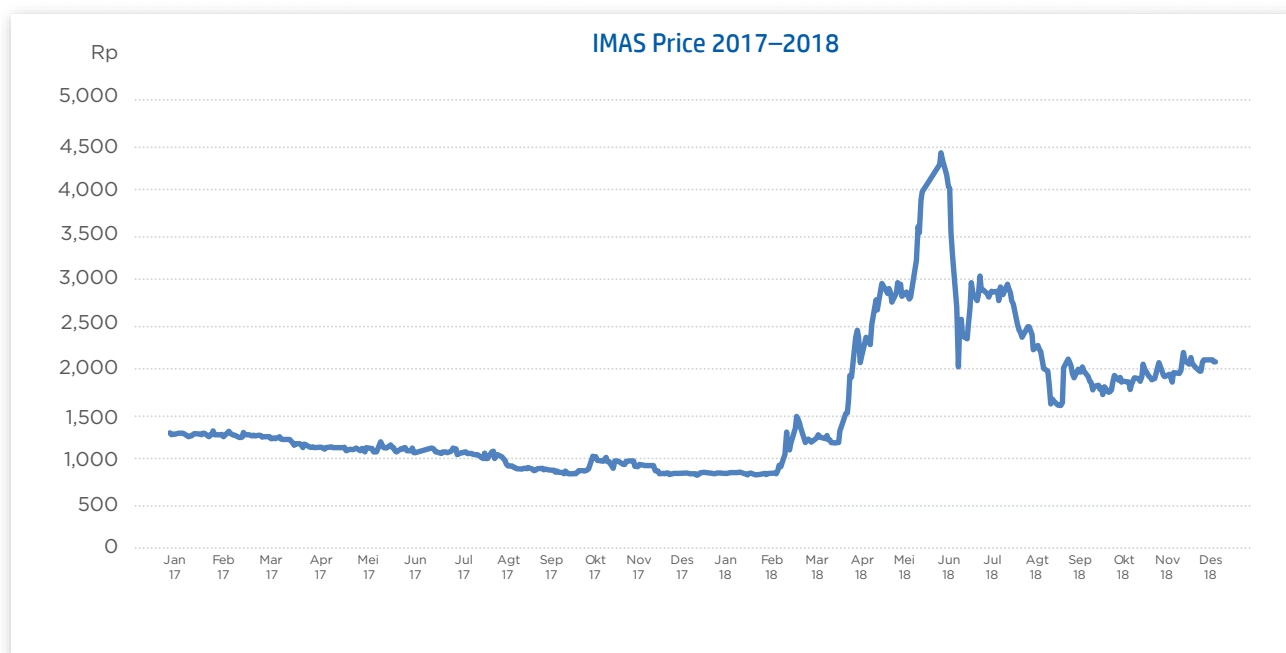
INFORMASI SAHAM

Share Information

Terhitung sejak menjadi perusahaan terbuka yang efektif sejak Desember 1997, maka saham Perseroan telah terdaftar dan diperdagangkan di Bursa Efek Jakarta dan Bursa Efek Surabaya (keduanya sekarang telah bergabung dan menjadi Bursa Efek Indonesia).

Since becoming a public company in December 1997, the company's shares have been listed and traded at the Jakarta Stock Exchange and the Surabaya Stock Exchange (now both have been merged and became Indonesia Stock Exchange).

Grafik Harga Saham 2017 dan 2018 2017 and 2018 Share Price Graphic



Harga, Volume Perdagangan dan Kapitalisasi Saham per Triwulan 2017 dan 2018 2017 and 2018 Quarterly Share Price, Trading Volume and Market Capitalization

	Harga Tertinggi (Rp) Highest Price (Rp)		Harga Terendah (Rp) Lowest Price (Rp)		Harga Penutupan (Rp) Closing Price (Rp)		Volume Perdagangan Rata-rata Harian Average Daily Trading Volume		Kapitalisasi Saham (Rp) Market Capitalization (Rp)	
	2017	2018	2017	2018	2017	2018	2017	2018	2017	2018
Triwulan I Quarter 1	1,390	1,605	1,160	815	1,195	1,275	58,600	3,019,977	3,304,507,702,340	3,525,729,975,300
Triwulan II Quarter 2	1,330	4,780	1,060	1,200	1,090	3,400	65,322	14,843,531	3,014,153,469,080	9,401,946,600,800
Triwulan III Quarter 3	1,145	3,520	850	1,550	860	2,050	59,162	14,872,987	2,378,139,434,320	5,668,820,744,600
Triwulan IV Quarter 4	1,065	2,360	825	1,700	840	2,160	74,739	2,716,365	2,322,833,866,080	5,973,001,369,920

Sumber: IDX/Source: IDX

Pemegang Saham Per 31 Desember 2017 dan 2018 Shareholders as of 31 December 2017 and 2018

	31 Desember 2017/31 December 2017		31 Desember 2018/31 December 2018	
	Jumlah saham ditempatkan dan disetor penuh Number of shares issued and fully paid	Persentase kepemilikan (%) Percentage of ownership (%)	Jumlah saham ditempatkan dan disetor penuh Number of shares issued and fully paid	Persentase kepemilikan (%) Percentage of ownership (%)
Gallant Venture Ltd.	1,976,765,774	71.49	1,976,765,774	71.49
PT Tritunggal Intipermata	502,511,650	18.17	502,511,650	18.17
Masyarakat/Public (Masing-masing di bawah 5%/ Each Less than 5%)	286,000,988	10.34	286,000,988	10.34
Total	2,765,278,412	100.00	2,765,278,412	100.00

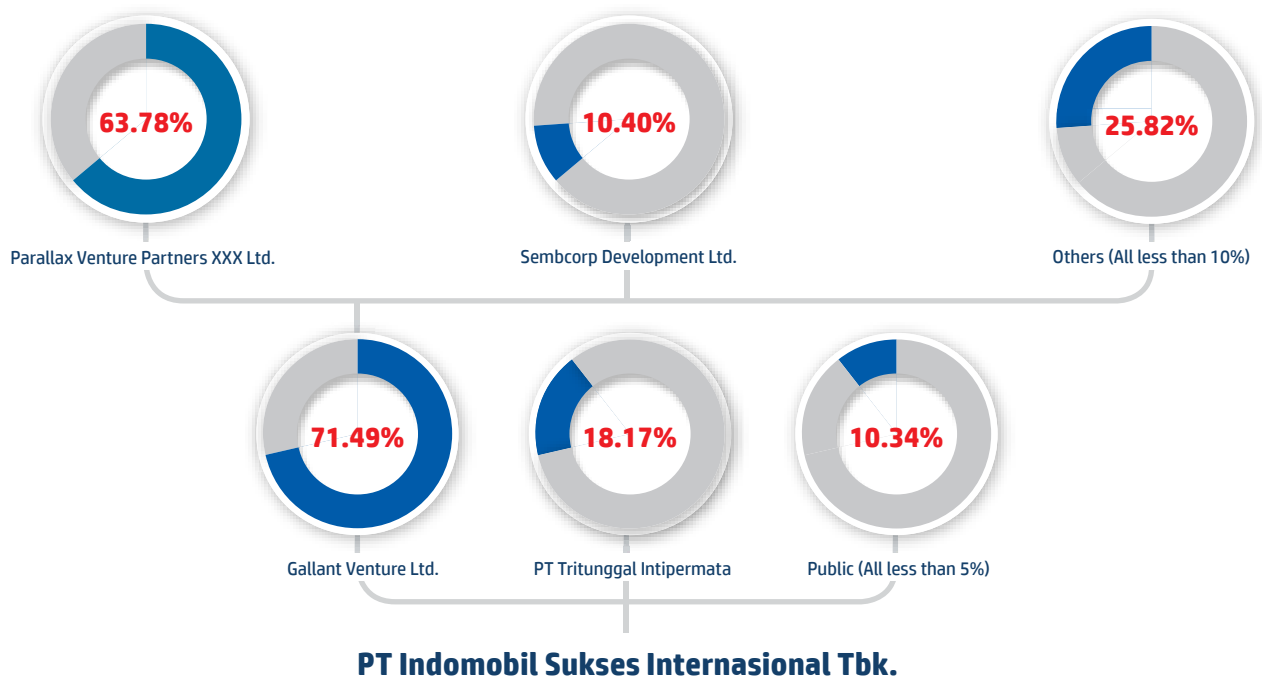
Per tanggal 31 Desember 2017 dan 2018 tidak ada anggota Direksi dan Dewan Komisaris Perseroan yang memiliki saham Perseroan.

As of 31 December 2017 and 2018, there was none of the Board of Directors and Board of Commissioners members owned shares of the Company.

Pemegang Saham Utama dan Pengendali Ultimate and Controlling Shareholders

Komposisi pemegang saham utama dan pengendali Perseroan per 31 Desember 2018 adalah sebagai berikut:

Composition of the ultimate and controlling shareholders of the Company as of 31 December 2018 are as follows:



Jumlah Pemegang Saham dan Persentase Kepemilikan Number of Shareholders and Percentage of Ownership

	31 Desember 2017/31 December 2017		31 Desember 2018/31 December 2018	
	Jumlah Pemegang Saham Number of Shareholders	Persentase Kepemilikan (%) Percentage of Ownership (%)	Jumlah Pemegang Saham Number of Shareholders	Persentase Kepemilikan (%) Percentage of Ownership (%)
Institusi Lokal/Local Institution	61	24.004	93	3.357
Institusi Asing/Foreign Institution	28	74.996	41	73.507
Individu Lokal/Local Individual	1,296	0.671	5,065	23.099
Individu Asing/Foreign Individual	15	0.329	24	0.037
Total	1,400	100.000	5,223	100.000

Kronologis Pencatatan Saham Chronological Listing of Shares

Kronologi pencatatan saham Perseroan adalah sebagai berikut:

The chronological listing of shares shall be as follows:

Tanggal Pencatatan(+)/ Tanggal Efektif(+) Recording Date(+)/ Effective Date(+)	Aksi Korporasi Corporate Action	Saham Share			Jumlah Total
		Nominal per Saham Nominal per Share	Harga Penawaran Offering Price	Penambahan/ Pengurangan Addition/Deduction	
15 November 1993(+) 15 November 1993(+)	Penawaran Umum Saham Perdana (IPO) Initial Public Offering (IPO)	Rp1,000.00	Rp3,800.00		6,000,000
15 November 1993(+) 15 November 1993(+)	Pencatatan Saham Share Recording	Rp1,000.00		+16,000,000	22,000,000
30 Juni 1994 (+) 30 June 1994 (+)	Konversi Saham Share Conversion	Rp1,000.00		+2,912,568	24,912,568
17 Januari 1995(+) 17 January 1995(+)	Penawaran Umum Terbatas I Limited Public Offering I	Rp1,000.00	Rp2,100.00	+99,650,272	124,562,840
25 Juli 1997(+) 25 July 1997(+)	Konversi Saham Share Conversion	Rp1,000.00		+373,688,500	498,251,340
1 Desember 1997(+) 1 December 1997(+)	Pemecahan Saham I Stock Split I	Rp500.00		+498,251,340	996,502,680
14 Desember 2010(+) 14 December 2010(+)	Penambahan Modal Tanpa HMETD Private Placement	Rp500.00		+40,476,725	1,036,979,405
12 Agustus 2011(+) 12 August 2011(+)	Penawaran Umum Terbatas II Limited Public Offering II	Rp500.00	Rp8,000.00	+345,659,801	1,382,639,206
28 Mei 2012 (+) 28 May 2012(+)	Pemecahan Saham II Stock Split II	Rp250.00		+1,382,639,206	2,765,278,412

Profesi Penunjang Pasar Modal Capital Market Supporting Institutions

Berikut ini adalah nama dan alamat profesi penunjang pasar modal:

Names and addresses of the capital market supporting institutions are as follows:

Akuntan Publik Registered Public Accountant

Purwantono, Sungkoro & Surja
(A member of Ernst & Young Global)
Indonesia Stock Exchange Building Tower 2,
7th Floor
Jln. Jend. Sudirman Kav. 52-53
Jakarta 12190, Indonesia

Biro Administrasi Efek Share Registrar

PT Raya Saham Registra
Plaza Sentral, 2nd Floor
Jln. Jend. Sudirman Kav. 47-48
Jakarta 12930, Indonesia

Kustodian Sentral Central Depository

PT Kustodian Sentral Efek Indonesia
Indonesia Stock Exchange Building Tower 1,
5th Floor
Jln. Jend. Sudirman Kav. 52-53
Jakarta 12190, Indonesia

Jasa yang Diberikan

- Akuntan Publik: audit umum atas laporan keuangan Perseroan setiap akhir periode tahun buku atau periode tertentu (sesuai yang dibutuhkan).
Periode penugasan: Tahun Buku 2018.
- Biro Administrasi Efek: jasa pemeliharaan data, pendaftaran pemindahan hak saham, pembayaran dividen, dan rapat umum pemegang saham.
Periode penugasan: Sejak tahun 1997.
- Kustodian Sentral: jasa pengadministrasian, pemindahan rekening saham, jasa pembayaran dan distribusi hasil aksi korporasi, serta pembagian keuntungan pemenuhan hak pemodal.
Periode penugasan: Sejak tahun 2002.

Services Provided

- Registered Public Accountant: general audit of the Company's financial statements for each of the closing year or a certain period (as needed).
Assignment period: Book Year 2018.
- Share Registrar: data maintenance services, registration of the transfer of rights of shares, payment of dividends, and the general shareholders meeting.
Assignment period: Since 1997.
- Central Depository: administration services, transfer of shares accounts, payment services and distribution of corporate action's results as well as profit sharing of investor's rights fulfilment.
Assignment period: Since 2002.

Biaya jasa profesi penunjang pasar modal secara keseluruhan untuk tahun 2018 adalah sekitar Rp8,19 miliar.

Cost of services provided by capital market supporting institutions in 2018 was approximately Rp8.19 billion.



SUMBER DAYA MANUSIA

Human Resources

Perseroan menyadari bahwa karyawan merupakan salah satu aset penting bagi Perseroan. Seluruh karyawan berusaha mewujudkan misi dan visi Perseroan berdasarkan budaya yang dimiliki oleh Perseroan.

Seiring dengan perkembangan Perseroan, maka per tanggal 31 Desember 2018 tercatat sejumlah 13.870 karyawan Perseroan yang terdiri dari 7.155 karyawan tetap dan 6.715 karyawan kontrak.

Profil karyawan berdasarkan usia dan jenjang pendidikan adalah sebagai berikut:

The Company realizes that employees are one of the essential assets for the Company. All employees are trying to actualize the mission and vision of the Company based on the Company's culture.

Along with the development of the Company, as of 31 December 2018, there were 13,870 employees of the Company consisting of 7,155 permanent employees and 6,715 contract employees.

Profile of employees based on age and level of education is as follows:

Tabel Berdasarkan Usia
Table Based on Age

Usia/Age	2017	2018
≤ 25	4,222	2,995
26 - ≤ 35	6,451	6,790
36 - ≤ 45	2,520	3,178
≥ 46	744	907
TOTAL	13,937	13,870

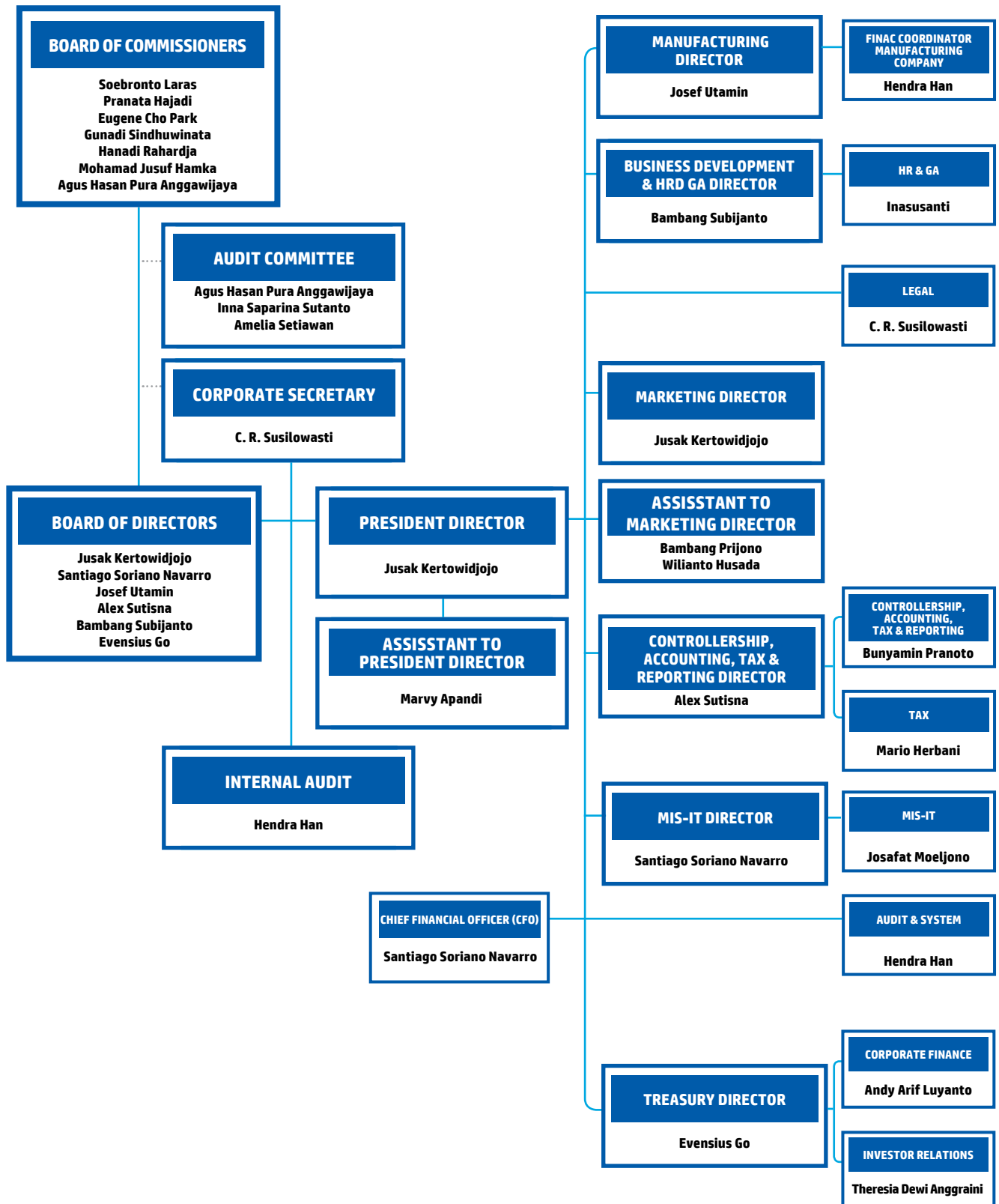
Tabel Berdasarkan Jenjang Pendidikan
Table Based on Level of Education

Pendidikan/Education	2017	2018
SMA & ke bawah High School & below	5,729	7,177
D1 - D3	2,882	1,521
S1	5,236	5,079
S2	90	93
TOTAL	13,937	13,870



STRUKTUR ORGANISASI

Organizational Structure



DIREKSI

Board of Directors



Dari kiri ke kanan: *From left to right:*

Bambang Subijanto, Alex Sutisna, Santiago Soriano Navarro, Jusak Kertowidjojo, Evensius Go, Josef Utamin

Bapak Jusak Kertowidjojo, lahir pada tahun 1957, berkewarganegaraan Indonesia, ditunjuk sebagai Direktur Utama Perseroan pada bulan Juni 2011 berdasarkan Akta No. 68 tanggal 22 Juni 2011 yang dibuat oleh Ny. Poerbaningsih Adi Warsito, S.H., Notaris di Jakarta. Beliau saat ini juga menjabat sebagai Komisaris atau Direktur di berbagai anak perusahaan Indomobil. Beliau memulai karier profesionalnya di Grup Indomobil pada tahun 1982. Beliau meraih gelar Sarjana Ekonomi dan Akuntansi dari Universitas Parahyangan, Bandung, pada tahun 1982.

Mr. Jusak Kertowidjojo, born in 1957, an Indonesian citizen, was appointed as President Director of the Company in June 2011 based on Notarial Deed No. 68 dated 22 June 2011 which was made by Mrs. Poerbaningsih Adi Warsito, S.H., Notary in Jakarta. He currently also serves as either Commissioner or Director in various companies within the Indomobil Group. He started his professional career with Indomobil Group in 1982. He obtained his Bachelor Degree in Economics and Accounting from the Parahyangan University, Bandung, in 1982.



JUSAK KERTOWIDJOJO

Direktur Utama
President Director

Bapak Santiago Soriano Navarro, lahir pada tahun 1947, berkewarganegaraan Filipina, ditunjuk sebagai Direktur Perseroan pada bulan Juni 2005 berdasarkan Akta No. 76 tanggal 17 Juni 2005 yang dibuat di hadapan Ny. Poerbaningsih Adi Warsito, S.H., Notaris di Jakarta. Sebelum bergabung dengan Perseroan di tahun 2005, beliau bekerja di beberapa perusahaan, antara lain First Pacific Limited, PT Indocement Tunggul Prakarsa dan PT Indofood Sukses Makmur Tbk. (Bogasari Flour Mills). Beliau meraih gelar Sarjana Sains di bidang Commerce pada tahun 1970 dari Polytechnic University of the Philippines. Beliau seorang akuntan publik yang bersertifikat.

Mr. Santiago Soriano Navarro, born in 1947, a Philippines citizen, was appointed as Director of the Company in June 2005 based on Notarial Deed No. 76 dated 17 June 2005 which was made before Mrs. Poerbaningsih Adi Warsito, S.H., Notary in Jakarta. Prior to joining the Company in 2005, he served for various companies, among others First Pacific Limited, PT Indocement Tunggul Prakarsa and PT Indofood Sukses Makmur Tbk. (Bogasari Flour Mills). He obtained his Bachelor of Science in Commerce Degree in 1970 from the Polytechnic University of the Philippines. He is a Certified Public Accountant.



SANTIAGO SORIANO NAVARRO

Direktur dan Chief Financial Officer
Director and Chief Financial Officer



JOSEF UTAMIN
Direktur
Director

Bapak Josef Utamin, lahir pada tahun 1947, berkewarganegaraan Indonesia, ditunjuk sebagai Direktur Perseroan pada bulan Desember 1997 berdasarkan Akta No. 9 tanggal 6 November 1997 yang dibuat oleh Benny Kristianto, S.H., Notaris di Jakarta. Beliau pertama kali bergabung di Grup Indomobil tahun 1982. Beliau saat ini juga menjabat sebagai Komisaris atau Direktur di beberapa anak perusahaan Indomobil. Sebelumnya, beliau bergabung dengan sebuah perusahaan distributor kendaraan Mercedes Benz di Indonesia. Beliau meraih gelar Sarjana Teknik dari Universitas Atmajaya, Jakarta, pada tahun 1975.

Mr. Josef Utamin, born in 1947, an Indonesian citizen, was appointed as Director of the Company in December 1997 based on Notarial Deed No. 9 dated 6 November 1997 which was made by Benny Kristianto, S.H., Notary in Jakarta. He joined Indomobil Group in 1982. He currently also serves as either Commissioner or Director in various companies within the Indomobil Group. Previously, he worked at the Indonesian distributor of Mercedes Benz vehicles. He obtained his Bachelor of Engineering Degree from the Atmajaya University, Jakarta, in 1975.



ALEX SUTISNA
Direktur
Director

Bapak Alex Sutisna, lahir pada tahun 1956, berkewarganegaraan Indonesia, ditunjuk sebagai Direktur Perseroan pada bulan Juni 2002 berdasarkan Akta No. 95 tanggal 25 Juni 2002 yang dibuat di hadapan Ny. Poerbaningsih Adi Warsito, S.H., Notaris di Jakarta. Beliau saat ini juga menjabat sebagai Komisaris atau Direktur di beberapa anak perusahaan Indomobil. Beliau bergabung dengan Grup Indomobil sejak tahun 1984. Beliau meraih gelar Sarjana Akuntansi dari Universitas Tarumanagara, Jakarta, pada tahun 1983.

Mr. Alex Sutisna, born in 1956, an Indonesian citizen, was appointed as Director in June 2002 based on Notarial Deed No. 95 dated 25 June 2002 which was made before Mrs. Poerbaningsih Adi Warsito, S.H., Notary in Jakarta. He currently also serves as either Commissioner or Director in various companies within the Indomobil Group. He joined Indomobil Group since 1984. He obtained his Bachelor of Accounting Degree from the Tarumanagara University, Jakarta, in 1983.

Bapak Bambang Subijanto, lahir pada tahun 1959, berkewarganegaraan Indonesia, ditunjuk sebagai Direktur Perseroan pada bulan Juni 2008 berdasarkan Akta No. 69 tanggal 20 Juni 2008 yang dibuat oleh Ny. Poerbaningsih Adi Warsito, S.H., Notaris di Jakarta. Beliau saat ini juga menjabat sebagai Komisaris atau Direktur di beberapa anak perusahaan Indomobil. Karier beliau dimulai di Grup Indomobil dari tahun 1983, kemudian pada tahun 2003 hingga 2006 beliau menjabat sebagai Direktur Pemasaran di sebuah perusahaan yang menjual kendaraan Hyundai di Indonesia. Beliau kembali bergabung dengan Perseroan pada tahun 2006. Beliau meraih gelar Sarjana Ekonomi dari Universitas Kristen Satya Wacana, Salatiga, pada tahun 1983.

Mr. Bambang Subijanto, born in 1959, an Indonesian citizen, was appointed as Director of the Company in June 2008 based on Notarial Deed No. 69 dated 20 June 2008 which was made by Mrs. Poerbaningsih Adi Warsito, S.H., Notary in Jakarta. He currently also serves as either Commissioner or Director in various companies within the Indomobil Group. He started his career with Indomobil Group since 1983, then in 2003 to 2006, he worked as Marketing Director in a Company that sell Hyundai vehicles in Indonesia. He rejoined the Company in 2006. He obtained his Bachelor Degree in Economics from the Satya Wacana Christian University, Salatiga, in 1983.



BAMBANG SUBIJANTO

Direktur
Director

Bapak Evensius Go, lahir pada tahun 1976, berkewarganegaraan Indonesia, ditunjuk sebagai Direktur Perseroan pada bulan Juni 2014 berdasarkan Akta No. 65 tanggal 18 Juli 2014 yang dibuat di hadapan Ir. Nanette Cahyanie Handari Adi Warsito, S.H., Notaris di Jakarta. Beliau saat ini juga menjabat sebagai Komisaris atau Direktur di beberapa anak perusahaan Indomobil. Sebelum bergabung dengan Perseroan di tahun 2014, karier beliau dimulai di PT Salim Chemicals Corpora pada tahun 2001. Pada tahun 2004 beliau bergabung dengan PT Multistrada Arah Sarana Tbk. dan pada tahun 2013 beliau ditunjuk menjadi Direksi di PT Indoritel Makmur Internasional Tbk. Beliau meraih gelar Sarjana Ekonomi Akuntansi dari Sekolah Tinggi Ilmu Ekonomi Yayasan Keluarga Pahlawan Negara (STIE YKPN), Yogyakarta pada tahun 1998 dan *Master of Management* dari Universitas Gadjah Mada, Yogyakarta, pada tahun 2000.

Mr. Evensius Go, born in 1976, an Indonesian citizen, was appointed as Director of the Company in June 2014 based on Notarial Deed No. 65 dated 18 July 2014 which was made before Ir. Nanette Cahyanie Handari Adi Warsito, S.H., Notary in Jakarta. He currently also serves as either Commissioner or Director in various companies whithin the Indomobil Group. Prior to joining the Company in 2014, his career was started at PT Salim Chemicals Corpora in 2001. In 2004 he worked at PT Multistrada Arah Sarana and in 2013 he was appointed as Director at PT Indoritel Makmur Internasional Tbk. He obtained his Bachelor of Accounting Degree from STIE YKPN, Yogyakarta in 1998 and Master of Management Degree from Gadjah Mada University, Yogyakarta, in 2000.



EVENSIUS GO

Direktur
Director



DEWAN KOMISARIS

Board of Commissioners



Dari kiri ke kanan: *From left to right:*

Eugene Cho Park, Pranata Hajadi, Gunadi Sindhuwinata, Soebronto Laras, Agus Hasan Pura Anggawijaya, Hanadi Rahardja, Mohamad Jusuf Hamka

Bapak Soebronto Laras, lahir pada tahun 1943, berkewarganegaraan Indonesia, bergabung dengan Grup Indomobil sejak tahun 1976 sebagai Presiden Direktur PT Indomobil Utama. Pada tahun 1982 ditunjuk sebagai Direktur Utama Perseroan dan pada bulan Juni 2002 ditunjuk sebagai Komisaris Utama Perseroan berdasarkan Akta No. 95 tanggal 25 Juni 2002 yang dibuat di hadapan Ny. Poerbaningsih Adi Warsito, S.H., Notaris di Jakarta. Beliau sekarang juga menjabat sebagai Wakil Presiden Komisaris PT Jurnalindo Aksara Grafika (Bisnis Indonesia) dan Presiden Komisaris di berbagai anak perusahaan dalam kelompok usaha Indomobil. Beliau meraih gelar Sarjana Teknik Mesin dari Paisley College di Skotlandia pada tahun 1969 dan *Diploma of Business Administration* dari Hendon College di London pada tahun 1972.

Mr. Soebronto Laras, born in 1943, an Indonesian citizen, joined Indomobil Group since 1976 as President Director of PT Indomobil Utama. In 1982 he was appointed as President Director of the Company and in June 2002 as President Commissioner of the Company based on Notarial Deed No. 95 dated 25 June 2002 which was made before Mrs. Poerbaningsih Adi Warsito, S.H., Notary in Jakarta. He currently serves as the Vice President Commissioner of PT Jurnalindo Aksara Grafika (Bisnis Indonesia) and as President Commissioner in various subsidiaries within Indomobil Group. He obtained his Mechanical Engineering Degree from the Paisley College in Scotland in 1969 and a Diploma in Business Administration from the Hendon College in London in 1972.



SOEBRANTO LARAS
Komisaris Utama
President Commissioner

Bapak Pranata Hajadi, lahir pada tahun 1956, berkewarganegaraan Indonesia, ditunjuk sebagai Wakil Komisaris Utama Perseroan pada bulan Juni 2002 berdasarkan Akta No. 95 tanggal 25 Juni 2002 yang dibuat di hadapan Ny. Poerbaningsih Adi Warsito, S.H., Notaris di Jakarta. Saat ini beliau juga menjabat sebagai Wakil Presiden Komisaris dari PT Lautan Luas Tbk. Sebelum bergabung dengan Indomobil beliau menjabat berbagai posisi di kantor perwakilan Asia dari First National Bank of Chicago. Beliau meraih gelar Sarjana Ekonomi dalam bidang Akuntansi dari Monash University, Melbourne pada 1979 dan *Master of Business Administration* dalam bidang Keuangan dari University of Chicago pada tahun 1982.

Mr. Pranata Hajadi, born in 1956, an Indonesian citizen, was appointed as Vice President Commissioner of the Company in June 2002 based on Notarial Deed No. 95 dated 25 June 2002 which was made before Mrs. Poerbaningsih Adi Warsito, S.H., Notary in Jakarta. He currently serves as the Vice President Commissioner of PT Lautan Luas Tbk. Prior to joining in the Indomobil Group, he held various positions in the Asian offices of First National Bank of Chicago. He obtained his Bachelor Degree in Economics major in Accounting from the Monash University, Melbourne in 1979 and a Master of Business Administration Degree in Finance from the University of Chicago in 1982.



PRANATA HAJADI
Wakil Komisaris Utama
Vice President Commissioner



EUGENE CHO PARK
Komisaris
Commissioner

Bapak Eugene Cho Park, lahir pada tahun 1960, berkewarganegaraan Amerika, ditunjuk sebagai Komisaris Perseroan pada bulan Juni 2002 berdasarkan Akta No. 95 tanggal 25 Juni 2002 yang dibuat di hadapan Ny. Poerbaningsih Adi Warsito, S.H., Notaris di Jakarta. Beliau saat ini menjabat sebagai Managing Director dari Parallax Capital Management di Singapura. Sebelumnya, beliau menempati berbagai jabatan di beberapa institusi perbankan, antara lain Manufacturers Hanover Ltd., First Boston Corp., Chase Manhattan dan Banque Paribas. Beliau menyandang gelar *Bachelor of Arts* dari Princeton University, Amerika dan *Master of Business Administration* dari INSEAD, Perancis.

Mr. Eugene Cho Park, born in 1960, an United States of America citizen, was appointed as Commissioner of the Company in June 2002 based on Notarial Deed No. 95 dated 25 June 2002 which was made before Mrs. Poerbaningsih Adi Warsito, S.H., Notary in Jakarta. He currently serves as Managing Director of Parallax Capital Management in Singapore. Previously, he held positions in several banking institutions, including Manufacturers Hanover Ltd., First Boston Corp., Chase Manhattan and Banque Paribas. He obtained his Bachelor of Arts Degree from Princeton University, USA, and a Master of Business Administration degree from INSEAD, France.



GUNADI SINDHUWINATA
Komisaris
Commissioner

Bapak Gunadi Sindhuwinata, lahir pada tahun 1947, berkewarganegaraan Indonesia, ditunjuk sebagai Komisaris Perseroan pada bulan Juni 2011 berdasarkan Akta No. 68 tanggal 22 Juni 2011 yang dibuat oleh Ny. Poerbaningsih Adi Warsito, S.H., Notaris di Jakarta. Beliau saat ini juga menjabat sebagai Presiden dari Asosiasi Industri Sepeda Motor Indonesia, Presiden FAMI (*Federation of Asia Motorcycle Industries*), Ketua Komite Tetap KADIN Indonesia untuk peningkatan produktivitas serta Presiden dari Ikatan Ahli Teknik Otomotif Indonesia. Beliau saat ini juga menjabat sebagai Komisaris atau Direktur di berbagai anak perusahaan Indomobil. Sebelumnya, beliau menjabat sebagai Sekretaris Jenderal Federasi Otomotif ASEAN. Beliau meraih gelar Sarjana Teknik Mesin pada tahun 1976 dan Doktor di bidang Teknologi Energi pada tahun 1982 dari University of Stuttgart, Jerman.

Mr. Gunadi Sindhuwinata, born in 1947, an Indonesian citizen, was appointed as Commissioner of the Company in June 2011 based on Notarial Deed No. 68 dated 22 June 2011 which was made by Mrs. Poerbaningsih Adi Warsito, S.H., Notary in Jakarta. He currently also holds the position of President of the Association of Motorcycle Industry of Indonesia, President of FAMI (Federation of Asia Motorcycle Industries), Chairman of Permanent Committee for Productivity Improvement in the Indonesian Chamber of Commerce and Industry (KADIN) as well as President of the Indonesian Society of Automotive Engineers. He currently also serves as either Commissioner or Director in various companies within the Indomobil Group. Previously, he was also Secretary General of the ASEAN Automotive Federation. He obtained his Mechanical Engineering degree in 1976 from the University of Stuttgart, Germany, and a Doctorate Degree in Energy Technology from the same university in 1982.

Bapak Hanadi Rahardja, lahir pada tahun 1935, berkewarganegaraan Indonesia, ditunjuk sebagai Komisaris Independen Perseroan pada bulan Desember 2001 berdasarkan Akta no. 43 tanggal 30 November 2001 yang dibuat oleh Russsyanita Widyadeviati, S.H. pengganti dari Amrul Partomuan Pohan, S.H., LL.M., Notaris di Jakarta. Beliau saat ini juga menjabat sebagai Komisaris Independen di beberapa perusahaan terbuka. Sampai dengan tahun 2003, beliau aktif berkecimpung di bidang akuntansi dengan memegang berbagai posisi di sebuah kantor akuntan publik di Jakarta. Beliau meraih gelar Sarjana di bidang Ekonomi dalam bidang Akuntansi dari Universitas Indonesia.

Mr. Hanadi Rahardja, born in 1935, an Indonesian citizen, was appointed as Independent Commissioner of the Company in December 2001 based on Notarial Deed No. 43 dated 30 November 2001 which was made by Russsyanita Widyadeviati, S.H. replacement of Mr. Amrul Partomuan Pohan, S.H., LL.M., Notary in Jakarta. He currently serves as Independent Commissioner in several public companies. Until 2003, he had been active in the field of accounting, holding various positions at a public accounting firm in Jakarta. He obtained his Bachelor Degree in Economics major in Accounting from the University of Indonesia.



HANADI RAHARDJA
Komisaris Independen
Independent Commissioner

Bapak Mohamad Jusuf Hamka, lahir pada tahun 1957, berkewarganegaraan Indonesia, ditunjuk sebagai Komisaris Independen Perseroan pada bulan Juni 2002 berdasarkan Akta nomor 95 tanggal 25 Juni 2002 yang dibuat di hadapan Ny. Poerbaningsih Adi Warsito, S.H., Notaris di Jakarta. Beliau juga menjabat sebagai komisaris di beberapa perusahaan terbuka. Latar belakang pendidikan beliau mencakup berbagai macam disiplin ilmu, antara lain administrasi bisnis, hukum, kedokteran, dan ilmu politik. Beliau meraih gelar *Bachelor of Business Administration* dari British Columbia College, Vancouver, Canada.

Mr. Mohamad Jusuf Hamka, born in 1957, an Indonesian citizen, was appointed as Independent Commissioner of the Company in June 2002 based on Notarial Deed No. 95 dated 25 June 2002 which was made before Mrs. Poerbaningsih Adi Warsito, S.H., Notary in Jakarta. He currently serves as commissioner in several public companies. His educational backgrounds include various disciplines such as business administration, law, medicine, and political science. He obtained his Bachelor of Business Administration Degree from British Columbia College, Vancouver, Canada.



MOHAMAD JUSUF HAMKA
Komisaris Independen
Independent Commissioner



AGUS HASAN PURA ANGGAWIJAYA

Komisaris Independen
Independent Commissioner

Bapak Agus Hasan Pura Anggawijaya, lahir pada tahun 1954, berkewarganegaraan Indonesia, ditunjuk sebagai Komisaris Independen Perseroan pada bulan Juli 2015 berdasarkan Akta No. 52 tanggal 31 Juli 2015 yang dibuat di hadapan Ir. Nanette Cahyanie Handari Adi Warsito, S.H., Notaris di Jakarta. Saat ini beliau aktif di bidang akademis dan menjabat sebagai dosen tetap di Fakultas Ekonomi Universitas Katolik Parahyangan, Bandung. Beliau meraih gelar Sarjana dalam bidang Ekonomi Perusahaan dari Universitas Katolik Parahyangan, Bandung, pada tahun 1980, dan gelar Magister Sains dalam bidang Ilmu Ekonomi dan Studi Pembangunan dari Universitas Indonesia, Jakarta, pada tahun 1996.

Mr. Agus Hasan Pura Anggawijaya, born in 1954, an Indonesian citizen, was appointed as Independent Commissioner of the Company in July 2015 based on Notarial Deed No. 52 dated 31 July 2015 which was made before Ir. Nanette Cahyanie Handari Adi Warsito, S.H., Notary in Jakarta. Currently he is active in the academic field and serves as a lecturer at the Faculty of Economics, Parahyangan Catholic University, Bandung. He obtained his Bachelor Degree in Economics from Parahyangan Catholic University, Bandung, in 1980, and Master of Science Degree in Economics and Development Studies from University Indonesia, Jakarta, in 1996.

RANGKAP JABATAN

Tidak ada anggota Komisaris Perseroan yang menjabat sebagai Komisaris pada anak perusahaan dan/atau perusahaan asosiasi di Perseroan, kecuali Bapak Soebronto Laras.

PELATIHAN DEWAN KOMISARIS

Pelatihan atau seminar yang diikuti oleh para anggota Dewan Komisaris adalah yang terkait dengan Peraturan OJK, khususnya bagi Komisaris Independen yang merangkap sebagai Ketua Komite Audit.

PENGUNGKAPAN HUBUNGAN AFILIASI

Tidak ada anggota Dewan Komisaris yang memiliki hubungan afiliasi dengan anggota Dewan Komisaris lainnya, maupun dengan anggota Direksi serta pemegang saham Perseroan.

PERNYATAAN INDEPENDENSI KOMISARIS INDEPENDEN

Bapak Hanadi Rahardja dan Bapak Mohamad Jusuf Hamka telah menjabat lebih dari dua periode sebagai Komisaris Independen Perseroan. Untuk memenuhi persyaratan dan peraturan perundang-undangan yang berlaku, maka Bapak Hanadi Rahardja dan Bapak Mohamad Jusuf Hamka telah menandatangani Surat Pernyataan Tetap Independen yang menyatakan bahwa beliau akan tetap independen dalam melaksanakan tugas dan kewajiban selaku Komisaris Independen Perseroan.

CONCURRENT POSITION

None of the members of the Board of Commissioners hold concurrent positions as a Commissioner in the subsidiaries and/or associated companies of the Company, except Mr. Soebronto Laras.

TRAINING FOR THE BOARD OF COMMISSIONERS

Trainings or seminars attended by members of the Board of Commissioners are associated with OJK regulations, especially for an independent Commissioners who serve as the Chairman of Audit Committee.

DISCLOSURE OF AFFILIATION

There is no member of the Board of Commissioners who has an affiliate relationship with any members of the Board of Commissioners, as well as with members of the Board of Directors and shareholders of the Company.

INDEPENDENCE STATEMENT OF INDEPENDENT COMMISSIONER

Mr. Hanadi Rahardja and Mr. Mohamad Jusuf Hamka have served more than two terms as an Independent Commissioners. In order to meet the requirements and regulations, Mr. Hanadi Rahardja and Mr. Mohamad Jusuf Hamka have signed an Independent Statement stating that they will remain independent in performing their duties and responsibilities as Independent Commissioner.







LAPORAN MANAJEMEN MANAGEMENT REPORT

LAPORAN DIREKSI

Report from the Board of Directors



JUSAK KERTOWIDJOJO

Direktur Utama
President Director

Para Pemangku Kepentingan yang Terhormat,

Puji syukur senantiasa kami panjatkan kepada Tuhan Yang Maha Esa.

Di tahun 2018, pertumbuhan ekonomi Indonesia masih dipengaruhi oleh pertumbuhan perekonomian global dan juga harga komoditi.

Penjualan kendaraan secara Nasional di tahun 2018 mengalami kenaikan sebesar 7,76% dibandingkan tahun 2017, dari 1.070.000 unit kendaraan di tahun 2017 menjadi 1.153.000 unit kendaraan di tahun 2018. Dilihat dari jenis kendaraan, kendaraan penumpang mengalami kenaikan sebesar 5,23%, yaitu dari 822.000 unit di tahun 2017 menjadi 865.000 unit di tahun 2018, sedangkan kendaraan komersial mengalami kenaikan sebesar 16,13%, dari 248.000 unit di tahun 2017 menjadi 288.000 unit di tahun 2018 (data Gaikindo).

Di tahun 2018, penghasilan bersih Perseroan mengalami kenaikan sebesar 13,80% jika dibandingkan dengan tahun 2017, dari Rp15,42 triliun di tahun 2017 menjadi Rp17,54 triliun di tahun 2018. Berdasarkan segmen usaha Perseroan, penghasilan bersih segmen penjualan kendaraan mengalami kenaikan sebesar 3,21% dari Rp9,18 triliun di tahun 2017 menjadi Rp9,47 triliun di tahun 2018, segmen penjualan suku cadang mengalami kenaikan sebesar 18,09% dari Rp2,36 triliun di tahun 2017 menjadi Rp2,79 triliun di tahun 2018, segmen jasa keuangan mengalami kenaikan sebesar 17,47% dari Rp1,58 triliun di tahun 2017 menjadi Rp1,86 triliun di tahun 2018, segmen sewa kendaraan dan logistik mengalami kenaikan sebesar 32,87% dari Rp1,07 triliun di tahun 2017 menjadi Rp1,42 triliun di tahun 2018, dan segmen bahan bakar dan pelumas mengalami kenaikan sebesar 1.275,40% dari Rp57,82 miliar di tahun 2017 menjadi Rp795,24 miliar di tahun 2018.

Di tahun 2018, Perseroan mencatat kenaikan laba tahun berjalan, dari rugi sebesar Rp109,63 miliar di tahun 2017 menjadi laba sebesar Rp23,26 miliar di tahun 2018. Kenaikan laba ini terutama berasal dari kenaikan pendapatan neto dan laba kotor Perseroan.

Perseroan menetapkan kebijakan strategis dan pengembangan usaha yang sejalan dan mendukung kinerja bisnis Perseroan. Kebijakan strategis dibuat dengan prinsip kehati-hatian dan dengan mempertimbangkan manfaat di masa yang akan datang bagi semua pemangku kepentingan. Di tahun 2018, Perseroan terus mengembangkan usahanya diantaranya dalam bidang logistik/transportasi, energi, edukasi, dll.

Di tahun 2019, Perseroan masih akan menghadapi kendala-kendala terutama nilai Rupiah dan ekonomi global yang belum stabil. Walaupun menghadapi kendala-kendala tersebut, namun Perseroan tetap optimis dengan prospek usaha Perseroan di tahun 2019 dan untuk itu Perseroan secara teratur mengevaluasi perkembangan dan kebutuhan pendanaan untuk berbagai bisnis dan rencana ekspansi.

Perseroan berkomitmen untuk terus menjalankan tata kelola perusahaan yang baik dalam mencapai tujuan Perseroan dan akan senantiasa secara transparan dan tepat waktu memberikan informasi kepada masyarakat sesuai dengan peraturan yang berlaku.

Akhir kata, saya selaku Direktur Utama Perseroan, atas nama seluruh jajaran Direksi menyampaikan penghargaan yang setinggi-tingginya dan terima kasih yang sedalam-dalamnya kepada Dewan Komisaris, Pemegang Saham, Karyawan, Kreditur, Mitra Usaha dan seluruh masyarakat Indonesia atas dukungan yang terus menjadikan Perseroan sebagai salah satu perusahaan otomotif terdepan di tanah air.

Dear Valued Stakeholders,

Let us express our praise and gratitude to God Almighty.

In 2018, the Indonesian economic growth was still influenced by the global economic growth and the commodity prices.

National sales of vehicles in 2018 increased by 7.76% compared to 2017, from 1,070,000 units in 2017 to 1,153,000 units in 2018. In terms of vehicle types, the sales of passenger vehicles increased by 5.23%, from 822,000 units in 2017 to 865,000 units in 2018, meanwhile the sales of commercial vehicles increased by 16.13%, from 248,000 units in 2017 to 288,000 units in 2018 (Gaikindo data).

In 2018, the Company's net revenues increased by 13.80% compared to 2017, from Rp15.42 trillion in 2017 to Rp17.54 trillion in 2018. Based on the Company's business segments, net revenues from vehicle sales increased by 3.21% from Rp9.18 trillion in 2017 to Rp9.47 trillion in 2018, spare parts sales segment increased by 18.09% from Rp2.36 trillion in 2017 to Rp2.79 trillion in 2018, financial services segment increased by 17.47% from Rp1.58 trillion in 2017 to Rp1.86 trillion in 2018, car rental and logistics segment increased by 32.87% from Rp1.07 trillion in 2017 to Rp1.42 trillion in 2018, and fuels and lubricants segment increased by 1,275.40% from Rp57.82 billion in 2017 to Rp795.24 billion in 2018.

In 2018, the Company recorded an increase in income for the year, from loss of Rp109.63 billion in 2017 became profit of Rp23.26 billion in 2018. This increase in income mainly originated from the increase in Company's net revenues and gross profit.

The Company established a strategic policy and business development which in line and supports the Company's business performance. Those strategic policies were made by prudence principle and by taking into account the future benefits for all stakeholders. In 2018, the Company continued to expand its business among others in the field of logistics/transportation, energy, education, etc.

In 2019, the Company will still face some constraints, especially in terms of Rupiah exchange rate and the unstable global economy. Despite these constraints, the Company remains optimistic about the Company's business prospects in 2019 and for that purpose the Company regularly evaluates the developments and funding needs for various businesses and expansion plans.

The Company committed to continue implementing good corporate governance in achieving the Company's objectives and will always be transparently and timely manner in providing information to the public in accordance with the applicable regulations.

In conclusion, I, as the President Director of the Company, on behalf of the Board of Directors, would like to express the highest appreciation and deepest gratitude to the Board of Commissioners, Shareholders, Employees, Creditors, Business Partners and all of Indonesian people for their continuous support which has made the Company as one of the leading automotive companies in the country.

Jakarta, 8 April 2019


JUSAK KERTOWIDJOJO
Direktur Utama
President Director

LAPORAN DEWAN KOMISARIS

Report from the Board of Commissioners



SOEBRANTO LARAS
Komisaris Utama
President Commissioner

Para Pemangku Kepentingan yang Terhormat,

Puji syukur kepada Tuhan Yang Maha Esa atas berkat dan rahmat-Nya bagi Perseroan di tahun 2018.

Di tahun 2018 pertumbuhan ekonomi Indonesia adalah sebesar 5,17%. Pertumbuhan ekonomi ini di bawah proyeksi pemerintah di awal tahun yaitu sebesar 5,40%, akan tetapi lebih tinggi dari pertumbuhan ekonomi di tahun 2017 yaitu sebesar 5,07%. Seiring dengan kenaikan pertumbuhan ekonomi di tahun 2018, penjualan kendaraan Nasional di tahun 2018 mengalami kenaikan sebesar 7,76% yaitu dari 1.070.000 unit kendaraan di tahun 2017 menjadi 1.153.000 unit kendaraan di tahun 2018 (Gaikindo).

Untuk tahun 2019, pemerintah menetapkan proyeksi pertumbuhan ekonomi Indonesia 5,30%. Pertumbuhan ekonomi di tahun 2019 ini masih dipengaruhi oleh kondisi eksternal perekonomian dunia yang masih belum stabil dan harga komoditas yang masih rendah. Proyeksi pertumbuhan ekonomi yang dibuat Pemerintah ini masih cukup optimis dan dengan demikian diharapkan pasar otomotif Nasional akan bertumbuh di tahun 2019.

Kami menilai Direksi Perseroan telah secara maksimal menjalankan tugasnya dengan baik dan profesional dengan menerapkan strategi yang berfokus kepada pertimbangan biaya dan manfaat.

Untuk tahun 2019, Direksi telah menyampaikan prospek usaha/ rencana kerja Perseroan kepada Dewan Komisaris. Rencana kerja tersebut mencerminkan strategi usaha Perseroan yaitu tetap berfokus kepada segmen usaha yang sejalan dan yang mendukung kinerja bisnis Perseroan. Selanjutnya Dewan Komisaris Perseroan telah menyetujui rencana kerja yang disampaikan oleh Direksi.

Dalam rangka pelaksanaan tata kelola perusahaan yang baik, Komite Audit dan Unit Audit Internal membantu pelaksanaan pengawasan atas kegiatan Perseroan, untuk terselenggaranya *check and balance* di Perseroan.

Pengawasan terhadap implementasi strategi Perseroan, evaluasi dan pemberian nasihat kepada anggota Direksi disampaikan baik dalam rapat bersama Dewan Komisaris dan Direksi yang dilaksanakan secara berkala di Perseroan maupun setiap waktu bilamana dipandang perlu.

Akhir kata kami sampaikan terima kasih kepada seluruh Direksi Perseroan dan seluruh karyawan Perseroan yang telah menunjukkan kerja keras dan dedikasinya selama tahun 2018. Kami sampaikan pula terima kasih kepada para Pemegang Saham Perseroan, Kreditur, Mitra Usaha dan masyarakat luas yang telah memberikan kepercayaan dan dukungan besar kepada Perseroan.

Dear Valued Stakeholders,

Let us express our gratitude to God the Almighty as by His blessings and mercy over the Company in 2018.

In 2018, Indonesian economic growth was at 5.17%. This economic growth was recorded below the government projection at the beginning of the year namely 5.40%, but higher than the economic growth in 2017 which was 5.07%. Along with the increase in economic growth throughout 2018, the national vehicle sales in 2018 was also increased by 7.76% from 1,070,000 units of vehicles in 2017 to 1,153,000 units of vehicles in 2018 (Gaikindo).

For 2019, the government sets the economic growth projection in Indonesia by 5.30%. The economic growth in 2019 will still be affected by the unstable global economic condition and low commodity prices. The economic growth projection made by the Government is still quite optimistic, and therefore the national automotive market expects to be growing in 2019.

We assessed that the Board of Directors of the Company has maximally performed its duties in good manner and professionally by implementing strategy focusing on cost and benefit consideration.

For 2019, the Board of Directors has submitted the Company's business prospect or work plan to the Board of Commissioners. Those work plan reflects the Company's business strategy which remained focusing on business segments that are in line and supportive to the business performance of the Company. Further, the Board of Commissioners of the Company has approved the work plan proposed by the Board of Directors.

In order to implement good corporate governance, the Audit Committee and the Internal Audit Unit has assisted the supervisory task on the Company's activities, for the implementation of checks and balances within the Company.

The supervision on the implementation of the Company's strategy, evaluation and advisory service to the members of the Board of Directors have been well delivered in the joint meetings between the Board of Commissioners and Board of Directors conducted periodically or at any time if deemed necessary.

Finally, we would like to express our thanks to all of the Board of Directors of the Company and all the Company's employees who have shown their hard work and dedication during the year of 2018. We also express our thanks to the Company's Shareholders, Creditors, Business Partners and communities who have given trust and support to the Company.

Jakarta, 8 April 2019



SOEBRANTO LARAS
Komisaris Utama
President Commissioner



ANALISIS DAN PEMBAHASAN MANAJEMEN

MANAGEMENT'S DISCUSSION AND ANALYSIS



IKHTISAR DATA KEUANGAN PENTING

Financial Highlights

Dalam miliar Rupiah kecuali dinyatakan lain

In billion Rupiah unless otherwise stated

Deskripsi	2018	2017*	2016	Description
Laba Rugi dan penghasilan Komprehensif lain konsolidasian				Consolidated Profit or Loss and other Comprehensive Income
Pendapatan Neto	17,545	15,417	15,050	Net Revenues
Laba Kotor	3,428	3,073	2,666	Gross Profit
Laba Usaha	1,196	1,379	573	Operating Income
Laba (Rugi) Sebelum Beban Pajak Penghasilan	253	123	(248)	Income (Loss) Before Income Tax Expense
Laba (Rugi) Tahun Berjalan	99	(60)	(313)	Income (Loss) for the Year
Penghasilan Komprehensif Lain	800	2,684	312	Other Comprehensive Income
Jumlah Penghasilan (Rugi) Komprehensif Tahun Berjalan	899	2,624	(1)	Total Comprehensive Income (Loss) for the Year
Laba (Rugi) Tahun Berjalan yang dapat Diatribusikan kepada:				Income (Loss) for the Year Attributable to:
Pemilik Entitas Induk	23	(110)	(289)	Equity Holders of the Parent Entity
Kepentingan Non-Pengendali	90	45	(24)	Non-Controlling Interests
Efek Penyesuaian Pro Forma	(14)	5	-	Effect of Pro Forma Adjustments
Jumlah	99	(60)	(313)	Total
Laba (Rugi) Komprehensif Tahun Berjalan yang dapat Diatribusikan kepada:				Total Comprehensive Income (Loss) for the Year Attributable to:
Pemilik Entitas Induk	814	2,584	24	Equity Holders of Parent Entity
Kepentingan Non-Pengendali	99	35	(25)	Non-Controlling Interest
Efek Penyesuaian Pro Forma	(14)	5	-	Effect of Pro Forma Adjustments
Jumlah	899	2,624	(1)	Total
Posisi Keuangan Konsolidasian				Consolidated Financial Position
Jumlah Aset Lancar	16,377	13,266	11,673	Total Current Assets
Jumlah Aset Tidak Lancar	24,579	18,174	13,960	Total Non-Current Assets
Jumlah Aset	40,956	31,440	25,633	Total Assets
Jumlah Liabilitas Jangka Pendek	21,334	15,821	12,595	Total Current Liabilities
Jumlah Liabilitas Jangka Panjang	9,298	6,329	6,329	Total Non-Current Liabilities
Jumlah Liabilitas	30,632	22,150	18,924	Total Liabilities
Ekuitas yang dapat Diatribusikan kepada:				Equity Attributable to:
Entitas Induk	9,112	8,212	5,633	Equity Holders of the Parent Entity
Kepentingan Non-Pengendali	1,212	1,078	1,076	Non-Controlling Interests
Jumlah Ekuitas	10,324	9,290	6,709	Total Equity
Jumlah Liabilitas dan Ekuitas	40,956	31,440	25,633	Total Liabilities and Equity

Dalam miliar Rupiah kecuali dinyatakan lain

In billion Rupiah unless otherwise stated

Deskripsi	2018	2017*	2016	Description
Rasio Keuangan dan Informasi Lainnya				Financial Ratios and Other Information
Marjin Laba Kotor (%)	19.54	19.93	17.72	Gross Profit Margin (%)
Marjin Laba Usaha (%)	6.82	8.95	3.81	Operating Income Margin (%)
Marjin Laba (Rugi) Tahun Berjalan (%)	0.56	(0.39)	(2.08)	Income (Loss) for the Year Margin (%)
Pengembalian Atas Aset (%) ¹	0.24	(0.19)	(1.22)	Return on Assets (%) ¹
Pengembalian Atas Ekuitas (%) ²	0.96	(0.64)	(4.66)	Return on Equity (%) ²
Modal Kerja Bersih ³	(4,957)	(2,554)	(921)	Net Working Capital ³
Rasio Lancar (X) ⁴	0.77	0.84	0.93	Current Ratio (X) ⁴
Perputaran Piutang Usaha (X) ⁵	7.81	7.81	7.58	Accounts Receivable Turnover (X) ⁵
Perputaran Persediaan (X) ⁶	4.50	5.50	5.21	Inventories Turnover (X) ⁶
Jumlah Liabilitas terhadap Jumlah Ekuitas (X)	2.97	2.38	2.82	Total Liabilities to Total Equity (X)
Jumlah Liabilitas terhadap Jumlah Aset (X)	0.75	0.70	0.74	Total Liabilities to Total Assets (X)
Jumlah Pinjaman terhadap Jumlah Ekuitas Bersih (X) ⁷	1.23	0.94	1.07	Gearing Ratio - Net (X) ⁷
Saham yang Dikeluarkan (Lembar)	2,765,278,412	2,765,278,412	2,765,278,412	Issued Shares (Shares)
Laba (Rugi) per Saham Dasar yang Dapat Diatribusikan kepada Pemilik Entitas Induk (Rp)	8.41	(39.64)	(104.66)	Basic Earnings (Loss) per Share Attributable to Equity Holders of the Parent Entity (Rp)

*Disajikan kembali

*Restated

1. Laba (rugi) tahun berjalan/Jumlah aset
2. Laba (rugi) tahun berjalan/Jumlah ekuitas
3. Jumlah aset lancar - Jumlah liabilitas jangka pendek
4. Jumlah aset lancar/Jumlah liabilitas jangka pendek
5. Pendapatan neto/Rata-rata piutang usaha
6. Beban pokok pendapatan/Rata-rata persediaan
7. Jumlah pinjaman/Jumlah ekuitas. (Pinjaman tidak termasuk pinjaman jasa keuangan dan sudah dikurangi kas dan setara kas)

1. Income (loss) for the year/Total assets
2. Income (loss) for the year/Total equity
3. Total current assets - Total current liabilities
4. Total current assets/Total current liabilities
5. Net revenues/Average accounts receivable
6. Cost of revenues/Average inventories
7. Total borrowing/Total equity. (Borrowing excluding borrowing by financial service company and deducted by cash and cash equivalents)

ANALISIS DAN PEMBAHASAN MANAJEMEN

Management's Discussion and Analysis

Tinjauan Operasi Per Segmen

Kontribusi berdasarkan segmen usaha adalah sebagai berikut:

PENDAPATAN

Dalam miliar Rupiah

Segmen Usaha	2018	%	2017*	%	Business Segments
Kendaraan	9,474	54.00	9,180	59.54	Automobiles
Suku Cadang	2,790	15.90	2,362	15.33	Spareparts
Jasa Keuangan	1,856	10.58	1,580	10.25	Financial Services
Jasa Sewa Kendaraan dan Logistik	1,420	8.10	1,069	6.93	Car Rental and Logistics
Jasa Servis dan Perakitan	565	3.22	538	3.49	Services and Assembling Fees
Bahan Bakar dan Pelumas	795	4.53	58	0.38	Fuels and Lubricants
Lain-Lain	645	3.67	630	4.08	Others
Jumlah	17,545	100.00	15,417	100.00	Total

Operational Review Per Segment

Contributions based on business segments are as follow:

NET REVENUES

In billion Rupiah

LABA KOTOR

Dalam miliar Rupiah

Segmen Usaha	2018	%	2017*	%	Business Segments
Kendaraan	640	18.67	624	20.31	Automobiles
Suku Cadang	802	23.40	702	22.83	Spareparts
Jasa Keuangan	956	27.89	812	26.44	Financial Services
Jasa Sewa Kendaraan dan Logistik	423	12.34	307	10.00	Car Rental and Logistics
Jasa Servis dan Perakitan	270	7.87	270	8.78	Services and Assembling Fees
Bahan Bakar dan Pelumas	34	0.99	3	0.10	Fuels and Lubricants
Lain-Lain	303	8.84	355	11.54	Others
Jumlah	3,428	100.00	3,073	100.00	Total

GROSS PROFIT

In billion Rupiah

*Disajikan kembali

*Restated

Segmen kendaraan

Pendapatan dan laba kotor segmen kendaraan mengalami kenaikan di tahun 2018. Pendapatan naik dari Rp9,18 triliun di tahun 2017 menjadi Rp9,47 triliun di tahun 2018 dan laba kotor naik dari Rp624 miliar di tahun 2017 menjadi Rp640 miliar di tahun 2018. Kenaikan terutama berasal dari penjualan kendaraan komersial, truk, dan alat berat.

Automobiles segment

Revenues and gross profit on automobiles segment increased in 2018. Revenues increased from Rp9.18 trillion in 2017 to Rp9.47 trillion in 2018 and gross profit increased from Rp624 billion in 2017 to Rp640 billion in 2018. The increase mostly came from sales of commercial vehicles, heavy trucks, and heavy equipments.

Segmen suku cadang

Pendapatan dan laba kotor segmen suku cadang mengalami kenaikan di tahun 2018. Pendapatan naik dari Rp2,36 triliun di tahun 2017 menjadi Rp2,79 triliun di tahun 2018 dan laba kotor naik dari Rp702 miliar di tahun 2017 menjadi Rp802 miliar di tahun 2018. Kenaikan terutama berasal dari penjualan suku cadang truk dan alat berat.

Segmen jasa keuangan

Pendapatan dan laba kotor segmen jasa keuangan mengalami peningkatan di tahun 2018. Pendapatan naik dari Rp1,58 triliun di tahun 2017 menjadi Rp1,86 triliun di tahun 2018 dan laba kotor naik dari Rp812 miliar di tahun 2017 menjadi Rp956 miliar di tahun 2018. Kenaikan ini terutama disebabkan kenaikan sewa pembiayaan di tahun 2018.

Segmen jasa sewa kendaraan dan logistik

Pendapatan dan laba kotor segmen jasa sewa kendaraan dan logistik mengalami kenaikan di tahun 2018. Pendapatan naik dari Rp1,07 triliun di tahun 2017 menjadi Rp1,42 triliun di tahun 2018 dan laba kotor naik dari Rp307 miliar di tahun 2017 menjadi Rp423 miliar di tahun 2018. Kenaikan ini terutama disebabkan oleh kenaikan pada jasa logistik.

Segmen jasa servis dan perakitan

Pendapatan dan laba kotor segmen jasa servis dan perakitan mengalami kenaikan di tahun 2018. Pendapatan naik dari Rp538 miliar di tahun 2017 menjadi Rp565 miliar di tahun 2018 dan laba kotor naik dari Rp269,64 miliar di tahun 2017 menjadi Rp269,77 miliar di tahun 2018.

Segmen bahan bakar dan pelumas

Pendapatan dan laba kotor segmen bahan bakar dan pelumas mengalami kenaikan di tahun 2018. Pendapatan naik dari Rp58 miliar di tahun 2017 menjadi Rp795 miliar di tahun 2018 dan laba kotor naik dari Rp3 miliar di tahun 2017 menjadi Rp34 miliar di tahun 2018.

Segmen lain-lain

Pendapatan segmen lain-lain mengalami kenaikan di tahun 2018 yaitu dari pendapatan Rp630 miliar di tahun 2017 menjadi Rp645 miliar di tahun 2018, sedangkan laba kotor mengalami penurunan dari Rp355 miliar di tahun 2017 menjadi Rp303 miliar di tahun 2018. Segmen usaha ini terutama terdiri dari jasa pengelolaan gedung, jasa kontraktor, *stamping dies*, jasa pendidikan, pengolahan data digital, dan periklanan digital.

Kinerja Keuangan

Aset Lancar, Aset Tidak Lancar dan Total Aset

Aset lancar di tahun 2018 mengalami kenaikan sebesar 23,45% yaitu dari Rp13,27 triliun per 31 Desember 2017 menjadi Rp16,38 triliun per 31 Desember 2018. Kenaikan aset lancar terutama pada piutang pembiayaan dan persediaan.

Spare parts segment

Revenues and gross profit on spare parts segment increased in 2018. Revenues increased from Rp2.36 trillion in 2017 to Rp2.79 trillion in 2018 and gross profit increased from Rp702 billion in 2017 to Rp802 billion in 2018. The increase mostly came from sales of spare parts of trucks and heavy equipments.

Financial services segment

Revenues and gross profit on financial services segment increased in 2018. Revenues increased from Rp1.58 trillion in 2017 to Rp1.86 trillion in 2018 and gross profit increased from Rp812 billion in 2017 to Rp956 billion in 2018. The increase was mainly caused by the increase of finance lease in 2018.

Car rental and logistics segment

Revenues and gross profit on car rental and logistics segment increased in 2018. Revenues increased from Rp1,07 trillion in 2017 to Rp1.42 trillion in 2018 and gross profit increased from Rp307 billion in 2017 to Rp423 billion in 2018. The increase was mainly caused by increase in logistics services.

Services and assembling fees segment

Revenues and gross profit on services and assembling fees segment increased in 2018. Revenue increased from Rp538 billion in 2017 to Rp565 billion in 2018 and gross profit increased from Rp269.64 billion in 2017 to Rp269.77 billion in 2018.

Fuels and lubricants segment

Revenues and gross profit on fuels and lubricants segment increased in 2018. Revenues increased from Rp58 billion in 2017 to Rp795 billion in 2018 and gross profit increased from Rp3 billion in 2017 to Rp34 billion in 2018.

Others segment

Revenues on others segment increased from Rp630 billion in 2017 to Rp645 billion in 2018, while gross profit decreased from Rp355 billion in 2017 to Rp303 billion in 2018. This business segment mainly consists of building management services, contractor services, *stamping dies*, education services, digital data processing, and digital advertising.

Financial Performance

Current Assets, Non-Current Assets and Total Assets

Current assets in 2018 increased by 23.45% from Rp13.27 trillion as at 31 December 2017 to Rp16.38 trillion as at 31 December 2018. The increase in current assets was mainly in financing receivables and inventories.

Aset tidak lancar di tahun 2018 mengalami kenaikan sebesar 35,24% yaitu dari Rp18,17 triliun per 31 Desember 2017 menjadi Rp24,58 triliun per 31 Desember 2018. Kenaikan aset tidak lancar terutama pada piutang pembiayaan dan aset tetap.

Total aset di tahun 2018 mengalami kenaikan sebesar 30,27% yaitu dari Rp31,44 triliun per 31 Desember 2017 menjadi Rp40,96 triliun per 31 Desember 2018.

Liabilitas Jangka Pendek, Liabilitas Jangka Panjang, dan Total Liabilitas

Liabilitas jangka pendek di tahun 2018 mengalami kenaikan sebesar 34,85% yaitu dari Rp15,82 triliun per 31 Desember 2017 menjadi Rp21,33 triliun per 31 Desember 2018. Kenaikan liabilitas jangka pendek terutama pada utang jangka pendek, utang usaha, dan utang obligasi.

Liabilitas jangka panjang di tahun 2018 mengalami kenaikan sebesar 46,92% yaitu dari Rp6,33 triliun per 31 Desember 2017 menjadi Rp9,30 triliun per 31 Desember 2018. Kenaikan liabilitas jangka panjang terutama pada utang bank.

Total liabilitas di tahun 2018 mengalami kenaikan sebesar 38,30% yaitu dari Rp22,15 triliun per 31 Desember 2017 menjadi Rp30,63 triliun per 31 Desember 2018.

Ekuitas

Jumlah ekuitas di tahun 2018 mengalami kenaikan sebesar 11,12% yaitu dari Rp9,29 triliun di tahun 2017 menjadi Rp10,32 triliun di tahun 2018. Kenaikan ekuitas terutama berasal dari kenaikan tambahan modal disetor dan komponen ekuitas lainnya.

Pendapatan

Pendapatan di tahun 2018 mengalami kenaikan sebesar 13,80% dari Rp15,42 triliun di tahun 2017 menjadi Rp17,54 triliun di tahun 2018.

Beban Penjualan, Beban Umum dan Administrasi

Beban penjualan di tahun 2018 dan 2017 relatif stabil yaitu sebesar Rp1,27 triliun.

Beban umum dan administrasi di tahun 2018 mengalami kenaikan sebesar 8,15% dari Rp1,44 triliun di tahun 2017 menjadi Rp1,56 triliun di tahun 2018. Kenaikan ini terutama pada kenaikan biaya penyisihan kerugian penurunan nilai piutang dan kenaikan biaya gaji, upah dan kesejahteraan karyawan.

Pendapatan Operasi Lain

Pendapatan operasi lain di tahun 2018 mengalami penurunan sebesar 33,81% dari Rp1,15 triliun di tahun 2017 menjadi Rp0,76 triliun di tahun 2018. Pendapatan operasi lain terutama berasal dari laba penjualan aset tetap dan selisih perubahan nilai wajar properti investasi, dan pendapatan atas pemulihan piutang yang dihapuskan.

Non-current assets in 2018 increased by 35.24%, from Rp18.17 trillion as at 31 December 2017 to Rp24.58 trillion as at 31 December 2018. Increase in non-current assets was mainly in financing receivables and fixed asset.

Total assets in 2018 grew by 30.27%, from Rp31.44 trillion as at 31 December 2017 to Rp40.96 trillion as at 31 December 2018.

Current Liabilities, Non-Current Liabilities and Total Liabilities

Current liabilities in 2018 increased by 34.85% from Rp15.82 trillion as at 31 December 2017 to Rp21.33 trillion as at 31 December 2018. The increase in current liabilities was mainly in short-term loan, trade payable, and bonds payable.

Non-current liabilities in 2018 increased by 46.92% from Rp6.33 trillion as at 31 December 2017 to Rp9.30 trillion as at 31 December 2018. The increase in non-current liabilities was mainly in bank loans.

Total liabilities in 2018 increased by 38.30% from Rp22.15 trillion as at 31 December 2017 to Rp30.63 trillion as at 31 December 2018.

Equity

Total equity in 2018 increased by 11.12% from Rp9.29 trillion in 2017 to Rp10.32 trillion in 2018. The increased in equity was mainly due to increase in additional paid in capital and other components of equity.

Revenues

Revenues in 2018 increased by 13.80% from Rp15.42 trillion in 2017 to Rp17.54 trillion in 2018.

Selling Expenses, General and Administrative Expenses

Selling expenses in 2018 and 2017 relatively stable which is amounting to Rp1.27 trillion.

General and administrative expenses in 2018 increased by 8.15% from Rp1.44 trillion in 2017 to Rp1.56 trillion in 2018. This increase was mainly due to increase in provision for impairment losses and increase in salaries, wages and employees' benefit expenses.

Other Operating Income

Other operating income in 2018 decreased by 33.81% from Rp1.15 trillion in 2017 to Rp0.76 trillion in 2018. Other operating income was mainly consists of gain on sale of fixed assets and revaluation increment of investment property, and income from recovery of written-off financing receivables.

Beban Operasi Lain

Beban operasi lain di tahun 2018 mengalami kenaikan sebesar 25,03% dari Rp130,28 miliar di tahun 2017 menjadi Rp162,89 miliar di tahun 2018. Beban operasi lain terutama terdiri dari denda pajak dan provisi kredit.

Bagian atas Rugi Neto Entitas Asosiasi

Bagian atas rugi neto entitas asosiasi di tahun 2018 mengalami penurunan sebesar 71,94% dari rugi Rp544,90 miliar di tahun 2017 menjadi rugi Rp152,91 miliar di tahun 2018.

Selisih Nilai Wajar dengan Nilai Tercatat Penyertaan Saham

Di tahun 2018, terdapat pencatatan sejumlah Rp223,48 miliar perubahan neto nilai wajar investasi 19,90% saham PT Nissan Motor Indonesia.

Penurunan Nilai Penyertaan Saham

Di tahun 2018, terdapat provisi penurunan nilai penyertaan saham di PT Nissan Financial Services Indonesia sebesar Rp41,09 miliar.

Pendapatan Keuangan

Pendapatan keuangan di tahun 2018 mengalami kenaikan sebesar 2,51% dari Rp192,95 miliar di tahun 2017 menjadi Rp197,79 miliar di tahun 2018. Pendapatan keuangan terutama berasal dari penempatan dana pada deposito dan investasi jangka pendek.

Beban Keuangan

Beban keuangan di tahun 2018 mengalami kenaikan sebesar 30,72% dari Rp873,37 miliar di tahun 2017 menjadi Rp1,14 triliun di tahun 2018. Kenaikan beban keuangan terutama berasal dari kenaikan pinjaman.

Beban Pajak Penghasilan

Beban pajak penghasilan di tahun 2018 mengalami penurunan sebesar 15,60% yaitu dari beban pajak Rp183,04 miliar di tahun 2017 menjadi Rp154,49 miliar di tahun 2018. Penurunan beban pajak penghasilan terutama disebabkan oleh adanya manfaat pajak tangguhan.

Laba Tahun Berjalan

Laba tahun berjalan mengalami kenaikan sebesar 121,22% dari rugi Rp109,63 miliar di tahun 2017 menjadi laba Rp23,26 miliar di tahun 2018.

Pendapatan Komprehensif Lain

Pendapatan komprehensif lain di tahun 2018 mengalami penurunan sebesar 70,18% dari Rp2,68 triliun di tahun 2017 menjadi Rp800,37 miliar di tahun 2018. Penurunan ini disebabkan tahun lalu ada pengakuan awal atas nilai wajar properti investasi sebesar Rp2,75 triliun.

Total Penghasilan Komprehensif Tahun Berjalan

Total laba komprehensif tahun berjalan mengalami penurunan yaitu dari Rp2,62 triliun di tahun 2017 menjadi Rp899,14 miliar di tahun 2018.

Other Operating Expenses

Other operating expenses in 2018 increased by 25.03% from Rp130.28 billion in 2017 to Rp162.89 billion in 2018. Other operating expenses mainly consist of tax penalties and credit provision.

Equity in Net Losses of Associated Companies

Equity in net losses of associated companies in 2017 decreased by 71.94% from loss Rp544.90 billion in 2017 to loss Rp152.91 billion in 2018.

The Difference between Fair Value and The Carrying Amount of Investment in Share of Stock

In 2018, there was recording of Rp224.48 billion net change in fair value of the investment of 19.90% shares of PT Nissan Motor Indonesia.

Impairment for Investment in Shares of Stock

In 2018, there was provision for impairment of investment in PT Nissan Financial Services Indonesia amounting to Rp41.09 billion.

Finance Income

Financial income in 2018 increased by 2.51% from Rp192.95 billion in 2017 to Rp197.79 billion in 2018. The financial income was mainly derived from the placement in time deposits and short-term investments.

Finance Costs

Finance costs in 2018 increased by 30.72% from Rp873.37 billion in 2017 to Rp1.14 trillion in 2018. Increase in finance cost is mainly from increase in loans.

Income Tax Expense

Income tax expense in 2018 decreased by 15.60% from tax expense of Rp183.04 billion in 2017 to Rp154.49 billion in 2018. The decrease in income tax expense was due to deferred corporate income tax benefit.

Income for The Year

Income for the year increased by 121.22% from loss Rp109.63 billion in 2017 to profit of Rp23.26 billion in 2018.

Other Comprehensive Income

Other comprehensive income in 2018 decreased by 70.18% from Rp2.68 trillion in 2017 to Rp800.37 billion in 2018. The decrease was due to last year's recording of an initial recognition of fair value of investment properties amounting to Rp2.75 trillion.

Total Comprehensive Income for The Year

Total comprehensive income for the year decreased from Rp2.62 trillion in 2017 to Rp899.14 billion in 2018.

Arus Kas

Kas neto yang digunakan untuk aktivitas operasi sejumlah Rp2,24 triliun terutama digunakan untuk pembayaran kepada pemasok. Dibandingkan tahun 2017, kas neto yang digunakan untuk aktivitas operasi di tahun 2018 mengalami kenaikan sebesar 280,99%

Kas neto yang digunakan untuk aktivitas investasi sejumlah Rp3,23 triliun terutama digunakan untuk pembelian aset tetap. Dibandingkan tahun 2017, kas neto yang digunakan untuk investasi di tahun 2018 mengalami kenaikan sebesar 185,52%.

Kas neto yang diperoleh dari aktivitas pendanaan sejumlah Rp5,30 triliun terutama berasal dari utang jangka pendek dan jangka panjang baik dari bank maupun obligasi. Dibandingkan tahun 2017, kas neto yang diperoleh dari aktivitas pendanaan di tahun 2018 mengalami kenaikan sebesar 260,59%.

Kemampuan Membayar Utang

Rasio utang bersih terhadap ekuitas perusahaan di tahun 2018 mengalami kenaikan dibanding tahun 2017 yaitu dari 0,94 menjadi 1,23. Perhitungan rasio ini tidak termasuk utang anak perusahaan yang bergerak di bidang jasa pembiayaan.

Kolektibilitas Piutang

Manajemen berpendapat bahwa telah menyediakan penyisihan kerugian penurunan nilai piutang yang cukup untuk menutupi kemungkinan kerugian atas tidak tertagihnya piutang.

Struktur Permodalan

Struktur permodalan Perseroan dan anak perusahaan terdiri dari modal sendiri dan pinjaman. Modal sendiri Perseroan berasal dari modal saham dan laba ditahan. Pinjaman terutama terdiri dari pinjaman bank dan obligasi. Per 31 Desember 2018 jumlah modal sendiri sebesar Rp10,32 triliun dan jumlah pinjaman sebesar Rp25,44 triliun yang terdiri dari pinjaman pada Perseroan dan anak perusahaan non pembiayaan sebesar Rp13,73 triliun dan pinjaman pada anak perusahaan pembiayaan sebesar Rp11,71 triliun.

Ikatan yang Material

Per tanggal 31 Desember 2018, Perseroan dan anak perusahaan tidak memiliki ikatan yang material untuk investasi barang modal.

Informasi yang Material yang Terjadi Setelah Tanggal Laporan Akuntan

Tidak ada informasi yang material yang terjadi setelah tanggal laporan akuntan.

Cash Flows

Net cash used in operating activities amounting to Rp2.24 trillion was mainly used for payment to suppliers. Compared to 2017, net cash used in operating activities in 2018 increased by 280.99%.

Net cash used in investing activities amounting to Rp3.23 trillion was mainly used for acquisition of fixed assets. Compared to 2017, net cash used in investing activities in 2018 increased by 185.52%.

Net cash provided by financing activities amounting to Rp5.30 trillion was mainly from short-term borrowings and long-term borrowings from banks and bonds. Compared to 2017, net cash provided by financing activities in 2018 increased by 260.59%.

Capacity to Pay Liabilities

The net debt to equity ratio in 2018 increased compared to 2017 from 0.94 to 1.23. This ratio calculation excludes the debt of subsidiary engaged in financial services.

Collectability of Receivables

Management is of the opinion that has provided adequate allowance for impairment losses to cover possible losses that may arise from the non-collection of receivables.

Capital Structure

The capital structure of the Company and its subsidiaries consist of equity and borrowing. The Company's equity was derived from the Company's share capital and retained earnings. Borrowings mainly consist of bank loans and bonds. As of 31 December 2018 the total capital was Rp10.32 trillion and the borrowings amounted to Rp25.44 trillion consisting of borrowings by the Company and non-finance company subsidiaries amounted to Rp13.73 trillion and borrowings of finance company subsidiary amounted to Rp11.71 trillion.

Material Commitments

As at 31 December 2018, Company and its subsidiaries did not have any material commitments for capital asset investment.

Material Information Occurred After the Date of the Accountant's Report

There was no material information that occurred after the date of the accountant's report.

Prospek Usaha

Untuk tahun 2019 diharapkan perekonomian Indonesia mengalami pertumbuhan yang lebih baik dari tahun 2018 dengan nilai tukar rupiah dan suku bunga yang lebih stabil, sehingga sektor otomotif akan bertumbuh lagi di tahun 2019.

Perbandingan Target dan Hasil yang Dicapai

Seiring dengan pertumbuhan ekonomi yang belum membaik di tahun 2018, pendapatan dan laba Perseroan belum sesuai dengan target yang ditetapkan.

Target yang Ingin Dicapai untuk Tahun 2019

Dengan harapan adanya pertumbuhan ekonomi yang lebih baik di tahun 2019, Perseroan menargetkan pertumbuhan pendapatan dan laba yang lebih baik dibandingkan tahun 2018.

Aspek Pemasaran

Dalam strategi pemasarannya, Perseroan di antaranya melakukan:

- Pengembangan jaringan pemasaran produk dan jasa dan purna jual di berbagai daerah
- Menghadirkan produk-produk baru pada berbagai merek yang dikelola oleh Perseroan
- Melakukan kerja sama dengan berbagai pihak yang sejalan dengan bidang usaha Perseroan

Kebijakan Dividen

Dalam RUPS Tahunan, Direksi mengusulkan pembagian dividen kepada pemegang saham berdasarkan hasil kinerja Perseroan pada tahun buku sebelumnya, rencana pengembangan Perseroan dan saldo laba positif Perseroan.

Untuk tahun buku 2017, para pemegang saham menyetujui untuk membagi dividen sebesar Rp5,00 per lembar saham atau setara dengan Rp13.826.392.060,00.

Pada tanggal 1 Agustus 2018, Perseroan telah membayar dividennya melalui PT Kustodian Sentral Efek Indonesia (KSEI) sebesar Rp12.254.417.693,75 - neto setelah pajak, untuk porsi pemegang saham tanpa warkat. Adapun dividen untuk porsi pemegang saham dengan warkat diadministrasikan oleh PT Raya Saham Registra, sebagai biro administrasi efek.

Untuk tahun buku 2018, rencana pembagian dividen (jika ada) akan diusulkan pada RUPS Tahunan yang akan diadakan di tahun 2019.

Business Prospect

For 2019 the Indonesian economy is expected to have a better growth than in 2018 with more stable exchange rate and interest rates, so the automotive sector would grow again in 2019.

Comparison of Target and Achieved Result

As the economic growth has not improved in 2018, the Company's revenues and profits have not been in accordance with the target set.

Targets to be Achieved in 2019

Along with the expectation for the better economy growth in 2019, the Company targets a better growth in revenues and profit compare to year of 2018.

Marketing Aspects

In its marketing strategy, the Company carried out:

- *Development of product marketing network and after-sales services in various areas*
- *Launching new products in various brands which are managed by the Company*
- *Cooperating with several parties who are in line with the Company's business areas*

Dividend Policy

In the Annual General Meeting of Shareholders, Directors proposes dividend distribution based on the Company's performance in previous financial year, the Company's development plan, and positive retained earnings.

For fiscal year 2017, the shareholders agreed to declare dividend distribution amounting to Rp5.00 per share or equivalent to Rp13,826,392,060.00.

On 1 August 2018, the Company has paid its dividend through PT Kustodian Sentral Efek Indonesia (KSEI) amounting to Rp12,254,417,693.75 - net after tax, for the portion of scrippless shareholders. As for dividends portion for the script shareholders are administered by PT Raya Saham Registra, as the securities administration bureau.

For fiscal year 2018, the dividend distribution plan (if any) will be proposed at the Annual General Meeting of Shareholders which will be held in 2019.

PERISTIWA PENTING

Significant Events

Januari/January




World Premiere Datsun Cross

Pada bulan Januari 2018, PT Nissan Motor Indonesia meluncurkan *World Premiere Datsun Cross* di Jakarta. Datsun Cross merupakan generasi baru *compact cross over* dengan desain yang *stylish* dan fitur canggih. Datsun Cross hadir dengan mesin berkapasitas 1,2 liter, dengan sistem transmisi CVT (*Continuously Variable Transmission*), dilengkapi dengan fitur VDC (*Vehicle Dynamic Control*), *air bag* ganda dan lampu depan otomatis.

World Premiere Datsun Cross

In January 2018, PT Nissan Motor Indonesia launched the *World Premiere Datsun Cross* in Jakarta. Datsun Cross is a new generation of *compact cross over* with *stylish* designs and advanced features. Datsun Cross comes with a 1.2 liter capacity engine, with a CVT (*Continuously Variable Transmission*) transmission system that is equipped with VDC (*Vehicle Dynamic Control*) features, double air bags and automatic headlights.

Januari/January



Penunjukan Sebagai Authorized Dealer Bandit Industries, Inc. dan HIAB

Pada awal tahun 2018, PT Wahana Inti Selaras (WISEL) resmi menjadi *Authorized Dealer* Bandit Industry Limited dan *Hydrauliska Industri AB* (HIAB) di Indonesia. Dengan kerja sama ini semakin memperkuat WISEL dalam kegiatan distribusi dan pelayanan purna jual peralatan dan mesin di sektor agrikultural, konstruksi, dan pertambangan di Indonesia.

Appointment as Authorized Dealer Bandit Industries, Inc. and HIAB

In early 2018, PT Wahana Inti Selaras (WISEL) officially became an *Authorized Dealer* Bandit Industry Limited and *Hydrauliska Industri AB* (HIAB) in Indonesia. Through this collaboration, it is expected to strengthen WISEL in distribution activities as well as after-sales services for equipment and machinery in the agricultural, construction and mining sectors in Indonesia.

Maret/March



Gaikindo Indonesia International Commercial Vehicle Expo

Pada bulan Maret 2018, Gabungan Industri Kendaraan Bermotor Indonesia (Gaikindo) mengadakan *Gaikindo Indonesia International Commercial Vehicle Expo* (GIICOMVEC) 2018 di Jakarta Convention Center (JCC).

Pada acara ini Indomobil group yang menjadi agen pemegang merk Volvo Trucks di Indonesia merayakan penyerahan unit ke 1.000 dari Volvo Trucks FH16 dan juga penyerahan pertama dari unit Volvo Trucks B11R untuk pihak BRT (*Bus Rapid Transit*) Jakarta.

Gaikindo Indonesia International Commercial Vehicle Expo

In March 2018, Gabungan Industri Kendaraan Bermotor Indonesia (Gaikindo) held *Gaikindo Indonesia International Commercial Vehicle Expo* (GIICOMVEC) 2018 at Jakarta Convention Center (JCC).

At this event, Indomobil group which is the agent of Volvo Trucks brand holder in Indonesia celebrated the handover of the 1,000th unit of Volvo Trucks FH16 and also the first handover of the Volvo Trucks B11R unit for BRT (*Bus Rapid Transit*) Jakarta.

Maret/March



Peluncuran Grand Livina Special Version

Pada bulan Maret 2018, PT Nissan Motor Indonesia meluncurkan *Grand Livina Special Version* di Serpong, Tangerang. *Grand Livina Special Version* ini memiliki tampilan lebih *sporty* dan keunggulan efisiensi bahan bakar.

Launched of Grand Livina Special Version

In March 2018, PT Nissan Motor Indonesia launched the *Grand Livina Special Version* in Serpong, Tangerang. This *Grand Livina Special Version* has a more *sporty* appearance and fuel efficiency advantages.

Maret/March



IMFI Financing Expo 2018

Pada bulan Maret 2018, PT Indomobil Finance Indonesia mengadakan *IMFI Financing Expo 2018* di Gedung Indomobil Tower, Jakarta. *IMFI Financing Expo 2018* menawarkan berbagai fasilitas pembiayaan baik secara konvensional maupun syariah untuk berbagai kebutuhan pembelian kendaraan bermotor dan properti.

IMFI Financing Expo 2018

In March 2018, PT Indomobil Finance Indonesia held *IMFI Financing Expo 2018* at Indomobil Tower Building, Jakarta. *IMFI Financing Expo 2018* offered a variety of financing facilities both conventionally and sharia for various purchase needs of vehicles and property.

April/April



Pembukaan Gerai Nissan Datsun SM. Amin, Pekanbaru, Riau

Pada bulan April 2018, Indomobil melalui anak perusahaan PT Wahana Wirawan Riau membuka gerai baru Nissan Datsun SM. Amin di Pekanbaru, Riau.

Gerai baru ini memberikan pelayanan 3S (*Sales, Service, Spare Parts*) dan *Body Repair*, dan menggunakan desain *Nissan Retail Concept* (NRC) yang mengutamakan kenyamanan bagi pelanggan.

The Opening of Nissan Datsun SM. Amin Outlet, Pekanbaru, Riau

In April 2018, Indomobil through its subsidiary PT Wahana Wirawan Riau opened a new Nissan Datsun SM. Amin outlet in Pekanbaru, Riau.

This new outlet provides 3S services (*Sales, Service, Spare Parts*) and *Body Repair*, and has used the design of the *Nissan Retail Concept* (NRC) which prioritizes customers' convenience.

April/April



Partisipasi dalam Indonesia International Motor Show 2018

Pada bulan April 2018 diadakan Indonesia International Motor Show (IIMS) 2018 di JIExpo Kemayoran. Merek-merek di dalam manajemen Indomobil yang berpartisipasi diantaranya yaitu: Nissan, Datsun, Renault, Audi dan VW.

Participated in the Indonesia International Motor Show 2018

In April 2018 the Indonesia International Motor Show (IIMS) 2018 was held at JIExpo Kemayoran. The brands that participated in Indomobil's management, included: Nissan, Datsun, Renault, Audi and VW.

April/April



Pembukaan Gerai Audi Indomobil Tower

Pada bulan April 2018, PT Garuda Mataram Motor (GMM) membuka kembali gerai Audi di Jl. M.T. Haryono, yaitu di Indomobil Tower. Gerai ini memberikan layanan 3S (Sales, Service, Spare Parts). Dengan kapasitas ruang pameran yang memadai, PT GMM akan terus menghadirkan model terkini dari Audi lengkap dengan layanan purna jual yang sesuai dengan standar Audi.

the Opening of Audi Indomobil Tower Outlet

In April 2018, PT Garuda Mataram Motor (GMM) reopened the Audi outlet on Jl. M.T. Haryono, which is at Indomobil Tower. This outlet provides 3S services (Sales, Service, Spare Parts). Through the adequate showroom capacity, PT GMM will continue to present the latest models of Audi complete with its after-sales services that in line with Audi standards.

April/April



Pinjaman Sindikasi II PT CSM Corporatama


Pada bulan April 2018, PT CSM Corporatama mendapatkan pinjaman sindikasi kedua sebesar USD 156 juta. Bertindak sebagai Mandated Lead Arrangers and Bookrunners yaitu Australia and New

Zealand Banking Group Limited, PT Bank CIMB Niaga Tbk., CTBC Bank Co., Ltd., DBS Bank Ltd., PT Bank DBS Indonesia, Standard Chartered Bank, Sumitomo Mitsui Banking Corporation Singapore Branch dan PT Bank Sumitomo Mitsui Indonesia.

Syndicated Loan II of PT CSM Corporatama

In April 2018, PT CSM Corporatama obtained a second syndicated loan of USD 156 million. Acting as a Mandated Lead Arrangers and Bookrunners, namely Australia and New Zealand Banking Group Limited, PT Bank CIMB Niaga Tbk., CTBC Bank Co., Ltd., DBS Bank Ltd., PT Bank DBS Indonesia, Standard Chartered Bank, Sumitomo Mitsui Banking Corporation Singapore Branch and PT Bank Sumitomo Mitsui Indonesia.

Juli/July




Pinjaman Sindikasi VIII PT Indomobil Finance Indonesia

Pada bulan Juli 2018, PT Indomobil Finance Indonesia (IMFI) kembali mendapatkan pinjaman sindikasi kedelapan sebesar USD275 juta dari 14 bank dan lembaga keuangan Internasional yang berasal dari 8 negara. Bertindak sebagai Mandated Lead Arrangers dan Bookrunners yaitu Australia and New Zealand Banking Group Limited, PT Bank CIMB Niaga Tbk., CTBC Bank Co., Ltd., DBS Bank Ltd., Oversea-Chinese Banking Corporation Limited, Sumitomo Mitsui Banking Corporation Singapore Branch dan PT Bank Sumitomo Mitsui Indonesia.

Syndicated Loan VIII of PT Indomobil Finance Indonesia

In July 2018, PT Indomobil Finance Indonesia again obtained the 8th syndicated loan of USD275 million from 14 banks and international financial institutions from 8 countries. Acting as Mandated Lead Arrangers and Bookrunners on that event were Australia and New Zealand Banking Group Limited, PT Bank CIMB Niaga Tbk., CTBC Bank Co., Ltd., DBS Bank Ltd., Oversea-Chinese Banking Corporation Limited, Sumitomo Mitsui Banking Corporation Singapore Branch and PT Bank Sumitomo Mitsui Indonesia.

Agustus/August



Partisipasi dalam Gaikindo Indonesia International Auto Show 2018

Pada bulan Agustus 2018 diadakan Gaikindo Indonesia International Auto Show (GIAS) 2018 di ICE BSD. Merek-merek di dalam manajemen Indomobil yang berpartisipasi diantaranya yaitu: Nissan, Datsun, Audi, VW, dan Hino.

Pada acara ini PT Garuda Mataram Motor meluncurkan New Audi A8 L, New Audi RS 5 Coupe dan New Tiguan VRS.

Participated in Gaikindo Indonesia International Auto Show 2018

In August 2018 Gaikindo the Indonesia International Auto Show (GIAS) 2018 was held at ICE BSD. The brands that participated in Indomobil's management, included: Nissan, Datsun, Audi, VW, and Hino.

In this event, PT Garuda Mataram Motor launched the New Audi A8 L, the New Audi RS 5 Coupe and the New Tiguan VRS.

Agustus/August



Peluncuran The All New Nissan Terra

Pada bulan Agustus 2018 pada acara GIAS 2018 di ICE, BSD, PT Nissan Motor Indonesia meluncurkan SUV premium The All New Nissan Terra.

The All New Nissan Terra menggabungkan performa mesin terbaik di kelasnya dengan kabin luas dan nyaman serta teknologi berkendara yang canggih.

Launched of the All New Nissan Terra

In August 2018 on the GIAS 2018 event located at ICE, BSD, PT Nissan Motor Indonesia launched the SUV premium of The All New Nissan Terra.

The All New Nissan Terra combines the best engine performance in its class with a spacious and comfortable cabin as well as sophisticated driving technology.

Desember/December



PT Indomobil Prima Energi

PT Indomobil Prima Energi (IPE) merupakan anak perusahaan dalam naungan Indomobil Group yang bergerak di bidang penyaluran bahan bakar dan pelumas dari PT ExxonMobil Lubricants Indonesia. Per Desember 2018, IPE memiliki 2 kantor cabang di Purwakarta dan Surabaya serta telah memberikan pelayanan kepada pelanggan di wilayah Jawa, Sumatera, dan Kalimantan.

PT Indomobil Prima Energi

PT Indomobil Prima Energi (IPE) is a subsidiary within Indomobil Group which engages in fuel and lubricants distribution from PT ExxonMobil Lubricants Indonesia. As of December 2018, IPE has 2 branches in Purwakarta and Surabaya and has serving customers in Java, Sumatera, and Kalimantan.

PENGHARGAAN

Awards

Maret/March



Otomotif Award

All New Audi A4 : Compact Luxury Sedan

Mei/May



PT Indomobil Finance Indonesia memperoleh penghargaan Peringkat 1 Kategori Perusahaan Multifinance Non-Tbk Terbaik dalam acara *Indonesia Human Capital Award (IHCA) 2018* yang diselenggarakan oleh Majalah Economic Review di Gedung Kementerian Ketenagakerjaan RI, Jakarta.

PT Indomobil Finance Indonesia awarded as the 1st Rank in the Category of Best Non-Tbk Multifinance Company at the Indonesia Human Capital Award (IHCA) 2018 event held by Economic Review Magazine at Ministry of Manpower RI Building, Jakarta.

Agustus/August



PT Indomobil Finance Indonesia memperoleh penghargaan *TOP Multifinance 2018* untuk asset Rp10-20 triliun dari Majalah *Business Review*.

PT Indomobil Finance Indonesia received the award of TOP 2018 Multifinance for assets category of Rp10-20 trillion from Business Review Magazine.

September/September



PT Indomobil Finance Indonesia mendapatkan penghargaan Multifinance Berpredikat Sangat Bagus atas Kinerja Keuangan Selama Tahun 2017 dari Majalah Infobank.

PT Indomobil Finance Indonesia received a Multifinance award with Very Good predicate for Financial Performance during 2017 from Infobank Magazine.

Oktober/October



PT Indomobil Finance Indonesia mendapatkan penghargaan sebagai *Multifinance Company with Very Good Performance, Category Asset more than Rp10 triliun dan Top 6 Best Consumer Choice Multifinance Company, Category Car Leasing* dari Majalah Warta Ekonomi.

PT Indomobil Finance Indonesia awarded as a Multifinance Company with Very Good Performance, Category Asset more than Rp10 trillion and Top 6 Best Consumer Choice Multifinance Company, Category Car Leasing from Warta Ekonomi Magazine.

November/November



PT Indomobil Finance mendapatkan penghargaan *Indonesia Good Corporate Governance (GCG) Award 2018 – Predikat Gold*, dan *Indonesia Operational Excellence Award 2018 – Predikat Platinum*, dari Majalah Economic Review.

PT Indomobil Finance received the award of Indonesia Good Corporate Governance (GCG) Award 2018 with Gold Predicate and Indonesia Operational Excellence Award 2018 with Platinum Predicate from Economic Review Magazine.

Desember/December



PT Indotruck Utama mendapatkan penghargaan sebagai dealer dengan kinerja terbaik di Asia Pasifik untuk SDLG pada acara *Volvo Construction Equipment Region APAC Dealer Conference 2018* di Perth, Australia.

PT Indotruck Utama awarded as the best performing dealer in Asia Pacific for the SDLG in the event of Volvo Construction Equipment Region APAC Dealer Conference 2018 where took place in Perth, Australia.

Desember/December



PT Indo Traktor Utama mendapatkan penghargaan *Best Dealer Services Solutions* dari Manitou Asia pada acara *Manitou Asia Dealer Meeting 2018* di Hanoi, Vietnam.

PT Indo Traktor Utama awarded as Best Dealer Services Solutions from Manitou Asia at the Manitou Asia Dealer Meeting 2018 in Hanoi, Vietnam.

RENCANA KERJA PERSEROAN 2019

Corporate Business Plan 2019

Untuk kinerja tahun 2019, Perseroan dan anak perusahaan akan melakukan program sebagai kelanjutan dari pelaksanaan rencana kerja tahun 2018, yang mencakup:

1. Melakukan pengembangan jaringan pemasaran baru dan sekaligus mengoptimalkan jaringan pemasaran yang ada.
2. Melakukan upaya intensif agar Perseroan dapat beroperasi dengan biaya yang efisien.
3. Meningkatkan kemampuan sumber daya manusia dan selalu menjaga serta meningkatkan motivasi kerja karyawan.
4. Mendatangkan dan memproduksi produk-produk baru yang sesuai dengan kebutuhan pelanggan.
5. Melakukan inovasi-inovasi yang selektif untuk mengembangkan bisnis baru dengan tetap fokus pada bisnis yang terkait pada bisnis otomotif.

For the operation year of 2019, the Company and its subsidiaries will carry out programs as a continuation of the 2018 work plan implementation, which include:

- 1. Carry out new marketing network development as well as optimizing existing marketing network.*
- 2. Carry out intensive efforts in order to enable the Company to operate with cost efficiently.*
- 3. Improve human resources capability and always maintain and increase employees motivation.*
- 4. Bring and produce new products in accordance to customers need.*
- 5. Carry out selective innovations to develop new business by still focusing on related businesses in automotive industry.*

INDOMOBIL EDUKASI UTAMA







TATA KELOLA PERUSAHAAN CORPORATE GOVERNANCE



TATA KELOLA PERUSAHAAN

Corporate Governance

Dalam rangka menegakkan pengelolaan perusahaan yang baik, Perseroan senantiasa mematuhi peraturan perundang-undangan dan melakukan keterbukaan informasi untuk melindungi kepentingan para pemangku kepentingan.

Hal ini dibuktikan dengan telah berfungsinya pengendalian internal secara optimal dan terjaganya keseimbangan peran dan fungsi organ Perseroan. Sistem Pengendalian Internal di Perseroan telah didokumentasikan dan diterapkan secara konsisten. Prosedur-prosedur yang telah dibakukan seperti prosedur pengeluaran uang berikut kebijakan-kebijakan terkaitnya, prosedur pengelolaan persediaan, prosedur penerimaan karyawan dan administrasi kepegawaian, sistem persetujuan dan lain-lain, telah berjalan dengan pengawasan yang ketat dan terus menerus.

Perseroan juga telah memiliki bagian Internal Audit yang telah berjalan dan berfungsi dengan baik dan memberikan masukan-masukan, rekomendasi, dan indikasi-indikasi yang sangat berguna bagi jalannya Perseroan. Piagam Unit Internal Audit juga telah disusun oleh Direksi yang digunakan sebagai acuan dalam pelaksanaan tugas internal audit.

Dalam pelaksanaan tugas sehari-hari, Direksi melakukan pengendalian Perseroan secara mandiri, mengidentifikasi risiko-risiko Perseroan dan menetapkan upaya-upaya pengolahan risiko-risiko tersebut di bawah pengawasan Dewan Komisaris dengan bantuan Komite Audit.

Uraian mengenai Direksi, Dewan Komisaris, Komite Audit, Sekretaris Perusahaan dan risiko-risiko Perseroan adalah sebagaimana berikut:

DIREKSI

Jumlah, Komposisi dan Pelaksanaan Tugas Direksi

Dengan memperhatikan kebutuhan Perseroan selaku perusahaan induk dan demi menjamin efektivitas pelaksanaan tugas dari Direksi, serta untuk mencapai tujuan Perseroan maka saat ini Direksi Perseroan terdiri dari 6 (enam) orang. Seorang di antara anggota Direksi bertindak sebagai Direktur Utama, dan 5 (lima) orang lainnya sebagai Direktur. Direksi bertugas untuk melakukan pengurusan dan mewakili Perseroan di dalam dan di luar pengadilan tentang segala hal dan dalam segala kejadian serta berhak mengikat Perseroan dengan pihak lain dengan ketentuan bahwa untuk hal-hal tertentu Direksi perlu mendapatkan persetujuan Dewan Komisaris terlebih dahulu, sebagaimana diatur dalam Anggaran Dasar.

Piagam Direksi

Perseroan saat ini sudah memiliki Piagam Direksi yang mengatur perihal pedoman kerja dan kode etik yang berlaku bagi seluruh anggota Direksi dalam melaksanakan tugas dan tanggung jawabnya.

To enforce the principles of good corporate governance, the Company has always followed the rules and regulations and ensured transparency to protect the interest of stakeholders.

This is proven by the optimal functioning of internal control system and the well-balanced structures and roles within the Company. Internal control system within the Company has been documented and implemented consistently. Standardized procedures, such as disbursement and its related policies; inventory management, hiring and personnel administration, approval system, and so forth have been rigorously implemented and continuously monitored.

The Company has also established its Internal Audit unit, which is functioning satisfactorily by giving feedbacks, recommendations, and projection that are very useful for the Company. The Internal Audit Charter has also been formulated by the Board of Directors, which used as guideline in implementing the internal audit duties.

In carrying out its daily activities, the Board of Directors manage the Company independently, identify corporate risks and implement certain management risk control effort under the supervision of the Board of Commissioners and assistance of the Audit Committee.

Description regarding the Directors, Board of Commissioners, Audit Committee, Corporate Secretary, and Corporate risks are as follows:

BOARD OF DIRECTORS

The Number, Composition and Performance of Duties of the Board of Directors

By considering the Company's need as holding company and for effectiveness of performance of Board of Directors duties, and to achieve the Company's goal, therefor currently, the Board of Directors consists of 6 (six) members. One of the member of the Board of Directors acts as the President Director, and the remaining 5 (five) as Directors. The Board of Directors manages and represents the Company in all matters inside and outside the court of law, and also has the right to bind the Company with any third party provided that for certain matters The Board of Directors shall obtain prior approval from the Board of Commissioners, as stipulated in its Articles of Association.

The Board of Directors Charter

Currently the Company already has the Board of Directors' Charter which stipulates the guidelines and code of conduct applicable to all member of the Board of Directors in performing their duties and responsibilities.

Piagam Direksi ini disusun dengan mengacu pada visi misi dan Anggaran Dasar Perseroan serta ketentuan perundang-undangan yang berlaku bagi suatu perusahaan terbuka, antara lain, Peraturan Otoritas Jasa Keuangan No.33/POJK.04/2014 tentang Direksi dan Dewan Komisaris Emiten atau Perusahaan Publik dan Surat Edaran Otoritas Jasa Keuangan Nomor 32/SEOJK.04/2015 tentang Pedoman Tata Kelola Perusahaan Terbuka.

Di Dalam Piagam Direksi ini diatur hal-hal penting terkait dengan pelaksanaan tugas Direksi, antara lain, perihal:

- Peran dan Fungsi Direksi
- Struktur Organisasi dan Keanggotaan
- Masa Jabatan Direksi
- Asas dan Etika Kerja
- Kewenangan Bertindak
- Tugas dan Tanggung Jawab
- Rapat Direksi
- Laporan
- Kerahasiaan dan Informasi Orang Dalam
- Evaluasi Kinerja dan Penilaian Sendiri

Remunerasi Anggota Direksi

Saat ini, besarnya remunerasi anggota Direksi ditetapkan dengan mempertimbangkan beberapa hal sebagai berikut:

1. Ruang lingkup tugas masing-masing direksi.
2. Pasaran yang berlaku dalam periode tersebut, dengan mengambil *benchmark* pada perusahaan sejenis.
3. Kemampuan perusahaan.

Untuk tahun 2018, besarnya remunerasi untuk Direksi berjumlah Rp14,96 miliar.

Pelaksanaan Rapat Direksi

Dalam melaksanakan tugasnya, Direksi mengadakan rapat sebulan sekali untuk melakukan koordinasi. Hasil keputusan rapat didokumentasikan dalam notulen rapat yang disimpan sebagai dokumen Perseroan.

Di tahun 2018, Direksi telah mengadakan 12 kali rapat Direksi dan 3 kali rapat gabungan dengan Dewan Komisaris.

Kehadiran anggota Direksi dalam keseluruhan rapat tersebut adalah 95%.

Keputusan Rapat Umum Pemegang Saham Tahunan (RUPST)

RUPST 2016

RUPST tahun buku 2016 dilaksanakan pada hari Jumat, 16 Juni 2017. Hasil RUPST tersebut telah dipublikasikan pada Harian Bisnis Indonesia dan Media Indonesia pada tanggal 20 Juni 2017.

This Board of Directors' Charter prepared in accordance with the vision, mission and the Company's Articles of Association and the prevailing laws and regulations, among others, the Financial Services Authority Regulation Number 33/POJK.04/2014 on Board of Directors and Board of Commissioners of Issuer or Public Company and the Circular Letter of Financial Services Authority Number 32/SEOJK.04/2015 on Good Corporate Governance of Public Company.

This Board of Directors' Charter stipulates the essential matters related to the conduct of the Board of Directors' duties, among others, as follows:

- *Role and Function*
- *Organizational Structure and Membership*
- *Board of Directors' Term of Office*
- *Principle and Code of Conduct*
- *Authority*
- *Duties and Responsibilities*
- *Board of Directors' Meeting*
- *Report*
- *Confidentiality and Insider Information*
- *Performance Evaluation and Self-Assessment*

Remuneration of the Board of Directors

At this moment, the amount of remuneration of members of the Board of Directors is determined by considering the following matters:

1. *The scope of duties of each member of the Board of Directors.*
2. *Prevailing market during the period, by taking the benchmark on a similar company.*
3. *Capability of the Company.*

For 2018, the remuneration of the Board of Directors amounted to Rp14.96 billion.

Implementation of Board of Directors Meeting

In performing its duties, the Board of Directors held a meeting once a month for coordination. The result of meeting is documented by a minutes of meeting which is kept as Company's document.

In 2018, Board of Directors convened 12 Board of Directors' meeting and 3 joined meeting with the Board of Commissioners.

The attendance of members of the Board of Directors in all meeting is 95%.

The Resolutions of the Annual General Meeting of Shareholders (AGMS)

AGMS 2016

AGMS for the fiscal year of 2016 was held by the Company on Friday, 16 June 2017. The AGMS decision was published in Harian Bisnis Indonesia and Media Indonesia on 20 June 2017.

Hasil RUPST tahun buku 2016 adalah sebagai berikut:

Mata Acara Rapat Pertama dan Kedua:

Rapat atas dasar musyawarah untuk mufakat memutuskan :

1. Menyetujui Laporan Tahunan Direksi mengenai keadaan dan jalannya usaha Perseroan Tahun Buku 2016; dan
2. Mengesahkan Perhitungan Tahunan Perseroan dan Anak Perusahaan (yang terdiri dari Laporan Posisi Keuangan konsolidasian dan Laporan Laba Rugi dan Penghasilan Komprehensif Lain Konsolidasian) Tahun Buku 2016, yang telah diaudit oleh Kantor Akuntan Publik Purwantono, Sungkoro & Surja sesuai dengan laporannya No. RPC-3436/PSS/2017 tertanggal 23 Maret 2017 dengan pendapat wajar tanpa modifikasian.
3. Menerima baik Laporan Dewan Komisaris atas tindakan pengawasan yang telah dilakukannya terhadap Perseroan.

Dengan disetujuinya Laporan Tahunan Direksi dan disahkannya Perhitungan Tahunan Perseroan, maka Rapat memberikan pelunasan dan pembebasan sepenuhnya (*acquitt et decharge*) kepada anggota Direksi dan Dewan Komisaris Perseroan, atas tindakan pengurusan dan pengawasan yang telah dijalankan selama Tahun Buku 2016, sepanjang tindakan tersebut bukan merupakan tindak pidana dan tercermin dalam Laporan Tahunan dan Laporan Keuangan Perseroan tersebut.

Mata Acara Rapat Ketiga:

Rapat atas dasar musyawarah untuk mufakat memutuskan menyetujui:

1. Pembagian dividen tunai kepada pemegang saham Perseroan sebesar Rp5,00 (lima rupiah) per saham sehingga total dividen yang akan dibagikan adalah Rp13.826.392.060,00
2. Pembayaran dividen tunai akan dilakukan pada hari Kamis tanggal 20 Juli 2017, dengan cara sebagai berikut:
 - Dikreditkan ke dalam rekening efek Perusahaan Efek atau Bank Kustodian di PT Kustodian Sentral Efek Indonesia (untuk saham yang tanpa warkat/*scripless*); atau
 - Dengan pemindahbukuan ke rekening Pemegang Saham (dalam hal saham masih dalam bentuk warkat).
3. Memberikan kuasa kepada Direksi Perseroan untuk melaksanakan segala sesuatu yang diperlukan sehubungan dengan pembagian dividen tunai termasuk namun tidak terbatas untuk menentukan tanggal pembayaran dividen tunai.

Mata Acara Rapat Keempat:

Rapat dengan suara terbanyak memutuskan menyetujui:

1. Pengangkatan kembali seluruh anggota Direksi dan Dewan Komisaris Perseroan sejak ditutupnya Rapat sampai dengan penutupan RUPS Tahunan Perseroan pada tahun 2022, sehingga susunannya adalah sebagai berikut:

Direksi

Direktur Utama	: Jusak Kertowidjojo
Direktur	: Santiago Soriano Navarro
Direktur	: Evensius Go
Direktur	: Bambang Subijanto

The result of the AGMS for the fiscal year of 2016 is as follows:

The First and Second Agenda of the Meeting:

The Meeting has amicably reached resolution as follows:

1. To approve the Board of Directors' Annual Report regarding condition and course of business of the Company for the Fiscal Year of 2016; and
2. To ratify the Annual Calculation (Consolidated Statement of Financial Position and Consolidated Statement of Profit or Loss and Other Comprehensive Income) for the Fiscal Year of 2016, which has been audited by the Public Accountant Firm Purwantono, Sungkoro & Surja pursuant to its report No. RPC-3436/PSS/2017 dated March 23, 2017 with unqualified opinion.
3. To accept the Report of the Board of Commissioners for the supervisory duties performed against the Company.

Upon the approval of the Annual Report of the Board of Directors and the ratification of Annual Calculation of the Company, the Meeting grants a full acquittal and discharge (*acquitt et de charge*) to all members of the Board of Directors and the Board of Commissioners of the Company for all of their management and supervisory duties having been performed during the Fiscal Year of 2016 provided that such duty is not a criminal act and is reflected in the Annual Report and Financial Report of the Company.

The Third Agenda of the Meeting:

The Meeting has amicably reached resolution as follows:

1. The dividend distribution to the Shareholders of the Company shall be in the amount of Rp5.00 (five rupiah) per share. Therefore the total dividend which will be distributed shall be in the amount of Rp13,826,392,060.00
2. The payment of cash dividend will be performed on Thursday, July 20, 2017, with the following methods:
 - Credited to the securities account of the Securities Company or Custodian Bank of PT Kustodian Sentral Efek Indonesia ("KSEI") (for the scripless); or
 - Transferred to the Shareholders' account (in the event the shares are still in the form of clearing account letter).
3. To authorize the Board of Directors of the Company to perform all necessary matters related to the cash dividend distribution including but not limited to determine the date of the payment of cash dividend.

The Fourth Agenda of the Meeting:

Based on the simple majority, the Meeting resolved the following:

1. The re-appointment of the Board of Directors and Board of Commissioners of the Company, for the term of office as of the closing of this Meeting until the closing of the Annual General Meeting of Shareholders of 2022, therefore, the composition shall be as follows:

Board of Directors

President Director	: Jusak Kertowidjojo
Director	: Santiago Soriano Navarro
Director	: Evensius Go
Director	: Bambang Subijanto

Direktur : Josef Utamin
Direktur : Alex Sutisna

Director : Josef Utamin
Director : Alex Sutisna

Dewan Komisaris

Komisaris Utama : Soebronto Laras
Wakil Komisaris Utama : Pranata Hajadi
Komisaris : Eugene Cho Park
Komisaris : Gunadi Sindhuwinata
Komisaris Independen : Agus Hasan Pura Anggawijaya
Komisaris Independen : Hanadi Rahardja
Komisaris Independen : Mohamad Jusuf Hamka

Board of Commissioners

President Commissioner : Soebronto Laras
Vice President Commissioner : Pranata Hajadi
Commissioner : Eugene Cho Park
Commissioner : Gunadi Sindhuwinata
Independent Commissioner : Agus Hasan Pura Anggawijaya
Independent Commissioner : Hanadi Rahardja
Independent Commissioner : Mohamad Jusuf Hamka

2. Pemberian kuasa kepada Direksi Perseroan, dengan hak substitusi, untuk menyatakan kembali keputusan dari Rapat ini dalam Akta Notaris dan selanjutnya memberitahukan perihal pengangkatan kembali susunan anggota Direksi dan Dewan Komisaris Perseroan tersebut kepada Menteri Hukum dan Hak Asasi Manusia Republik Indonesia, serta mendaftarkannya pada Daftar Perusahaan sesuai dengan peraturan perundang-undangan yang berlaku.

4. To authorize the Board of Directors of the Company, with a right of substitution, to re-state the resolution of this Meeting in a Notarial Deed and further to notify the re-appointment of the Board of Directors and Board of Commissioners of the Company to the Minister of Law and Human Rights of the Republic of Indonesia, and register it with the Company Register in accordance with the applicable laws and regulations.

Mata Acara Rapat Kelima:

Rapat secara musyawarah untuk mufakat memutuskan menyetujui :

1. Pemberian remunerasi kepada seluruh anggota Dewan Komisaris dan Direksi Perseroan atas pelaksanaan tugasnya di tahun-tahun buku yang akan datang, yang jumlahnya secara keseluruhan (termasuk gaji dan bonus) untuk satu tahun yaitu sebesar Rp17.700.000.000,00 hingga ada keputusan lain dari RUPS Perseroan yang akan datang;
2. Pelimpahan wewenang kepada Dewan Komisaris Perseroan untuk menetapkan besar dan jenis remunerasi dan fasilitas lain bagi anggota Dewan Komisaris dan Direksi Perseroan.

The Fifth Agenda of the Meeting:

The Meeting has amicably reached resolution as follows:

1. The granting of remuneration to the entire members of the Board of Commissioners and Board of Directors of the Company for the implementation of their duties in the coming years, in the total annual amount of (including salary and bonus) Rp17,700,000,000.00 until otherwise stipulated by the General Meeting of the Shareholders;
2. The granting of an authority to the Board of Commissioners of the Company to stipulate an amount and type of remuneration and other facilities to the members of the Board of Commissioners and Boards of Directors of the Company.

Mata Acara Rapat Keenam:

Rapat dengan suara terbanyak memutuskan menyetujui:

Melimpahkan wewenangnya kepada Dewan Komisaris untuk:

1. Menunjuk Kantor Akuntan Publik untuk mengaudit pembukuan Perseroan untuk Tahun Buku 2017, dengan ketentuan:
 - a) Penunjukan Kantor Akuntan Publik tersebut dilakukan melalui proses seleksi diantara Kantor Akuntan Publik yang telah mengajukan penawaran yang kompetitif kepada Perseroan;
 - b) Kantor Akuntan Publik tersebut terafiliasi dengan Kantor Akuntan Publik yang bertaraf internasional;
 - c) Kantor Akuntan Publik tersebut terdaftar di OJK.
2. Menetapkan jumlah honorarium serta persyaratan lain sehubungan dengan penunjukan Kantor Akuntan Publik tersebut.

The Sixth Agenda of the Meeting:

Based on the simple majority, the Meeting resolved the following:

To grant an authority to the Board of Commissioners to conduct the following actions:

1. To appoint the Public Accountant Office to audit the Company's financial report for the Financial Year of 2017, provided that:
 - a) The appointment of the Public Accountant Office shall be conducted through a selection process amongst the Public Accountant Offices which have submitted competitive offerings to the Company;
 - b) The Public Accountant Office should be an office having affiliation with an international Public Accountant Office;
 - c) The Public Accountant Office is registered with the Financial Services Authority.
2. In connection with the appointment of the Public Accountant Office, to stipulate the amount of the Public Account Office' honorarium and other requirements.

Adapun pertimbangan pendelegasian penunjukan Kantor Akuntan Publik tersebut kepada Dewan Komisaris adalah agar Perseroan dapat melakukan seleksi dengan memperhatikan rekomendasi Komite Audit.

The consideration for the delegation of the appointment of the Public Accountant Office to the Board of Commissioners for the Company can conduct selection by considering the recommendation from the Audit Committee.

Semua keputusan yang diputuskan dalam RUPST tahun buku 2016 telah direalisasikan pada tahun buku 2017.

RUPST 2017

RUPST tahun buku 2017 dilaksanakan pada hari Kamis, 28 Juni 2018. Hasil RUPST tersebut telah dipublikasikan pada Harian Bisnis Indonesia dan Jakarta Post pada tanggal 2 Juli 2018.

Hasil RUPST Tahun Buku 2017 adalah sebagai berikut:

Mata Acara Rapat Pertama dan Kedua:

Rapat atas dasar musyawarah untuk mufakat memutuskan:

1. Menyetujui Laporan Tahunan Direksi mengenai keadaan dan jalannya usaha Perseroan Tahun Buku 2017; dan
2. Mengesahkan Perhitungan Tahunan Perseroan dan Anak Perusahaan (yang terdiri dari Laporan Posisi Keuangan Konsolidasian dan Laporan Laba Rugi dan Penghasilan Komprehensif Lain Konsolidasian) Tahun Buku 2017, yang telah diaudit oleh Kantor Akuntan Publik Purwantono, Sungkoro & Surja sesuai dengan laporannya No. RPC-6019/PSS/2018 tertanggal 22 Maret 2018 dengan pendapat wajar tanpa modifikasi.
3. Menerima baik Laporan Dewan Komisaris atas tindakan Pengawasan yang telah dilakukannya terhadap Perseroan.

Dengan disetujuinya Laporan Tahunan Direksi dan disahkannya Perhitungan Tahunan Perseroan, maka Rapat memberikan pelunasan dan pembebasan sepenuhnya (*acquit et decharge*) kepada anggota Direksi dan Dewan Komisaris Perseroan, atas tindakan pengurusan dan pengawasan yang telah dijalankan selama Tahun Buku 2017, sepanjang tindakan tersebut bukan merupakan tindak pidana dan tercermin dalam Laporan Tahunan dan Laporan Keuangan Perseroan tersebut.

Mata Acara Rapat Ketiga:

Rapat atas dasar musyawarah untuk mufakat memutuskan menyetujui:

1. Pembagian dividen tunai kepada pemegang saham Perseroan sebesar Rp5,00 (lima rupiah) per saham sehingga total dividen yang akan dibagikan adalah Rp13.826.392.060,00
2. Pembayaran dividen tunai akan dilakukan pada hari Kamis tanggal 1 Agustus 2018, dengan cara sebagai berikut:
 - Dikreditkan ke dalam rekening efek Perusahaan Efek atau Bank Kustodian di PT Kustodian Sentral Efek Indonesia (untuk saham yang tanpa warkat/*scripless*); atau
 - Dengan pemindahbukuan ke rekening pemegang saham (dalam hal saham masih dalam bentuk warkat).
3. Memberikan kuasa kepada Direksi Perseroan untuk melaksanakan segala sesuatu yang diperlukan sehubungan dengan pembagian dividen tunai termasuk namun tidak terbatas untuk menentukan tanggal pembayaran dividen tunai.

All resolutions resolved in the AGMS for fiscal year of 2016 have been realized in fiscal year 2017.

AGMS 2017

AGMS for the fiscal year of 2017 was held by the Company on Thursday, 28 June 2018. The AGMS decision was published in Harian Bisnis Indonesia and Jakarta Post on 2 July 2018.

The result of the AGMS for the fiscal year of 2017 is as follows:

The First and Second Agenda of the Meeting:

The Meeting has amicably reached resolution as follows:

1. To approve the Board of Directors' Annual Report regarding condition and course of business of the Company for the Fiscal Year of 2017; and
2. To ratify the Annual Calculation (Consolidated Statement of Financial Position and Consolidated Statement of Profit or Loss and Other Comprehensive Income) for the Fiscal Year of 2017, which has been audited by the Public Accountant Firm Purwantono, Sungkoro & Surja pursuant to its report No. RPC-6019/PSS/2018 dated March 22, 2018 with unqualified opinion.
3. To accept the Report of the Board of Commissioners for the supervisory duties performed against the Company.

Upon the approval of the Annual Report of the Board of Directors and the ratification of Annual Calculation of the Company, the Meeting grants a full acquittal and discharge (*acquit et de charge*) to all members of the Board of Directors and the Board of Commissioners of the Company for all of their management and supervisory duties having been performed during the Fiscal Year of 2017 provided that such duty is not a criminal act and is reflected in the Annual Report and Financial Report of the Company.

The Third Agenda of the Meeting:

The Meeting has amicably reached resolution as follows:

1. The dividend distribution to the Shareholders of the Company shall be in the amount of Rp5.00 (five rupiah) per share. Therefore the total dividend which will be distributed shall be in the amount of Rp13,826,392,060.00
2. The payment of cash dividend will be performed on Thursday, August 1, 2018, with the following methods:
 - Credited to the securities account of the Securities Company or Custodian Bank of PT Kustodian Sentral Efek Indonesia (for the scripless); or
 - Transferred to the Shareholders' account (in the event the shares are still in the form of clearing account letter).
3. To authorize the Board of Directors of the Company to perform all necessary matters related to the cash dividend distribution including but not limited to determine the date of the payment of cash dividend.

Mata Acara Rapat Keempat:

Rapat secara musyawarah untuk mufakat memutuskan menyetujui:

1. Pemberian remunerasi kepada seluruh anggota Dewan Komisaris dan Direksi Perseroan atas pelaksanaan tugasnya di tahun-tahun buku yang akan datang, yang jumlahnya secara keseluruhan (termasuk gaji dan bonus) untuk satu tahun yaitu sebesar Rp18.760.000.000,00 hingga ada keputusan lain dari RUPS Perseroan yang akan datang;
2. Pelimpahan wewenang kepada Dewan Komisaris Perseroan untuk menetapkan besar dan jenis remunerasi dan fasilitas lain bagi anggota Dewan Komisaris dan Direksi Perseroan.

Mata Acara Rapat Kelima:

Rapat secara musyawarah untuk mufakat memutuskan menyetujui:
Melimpahkan wewenangnya kepada Dewan Komisaris untuk:

1. Menunjuk Kantor Akuntan Publik untuk mengaudit pembukuan Perseroan untuk Tahun Buku 2018, dengan ketentuan:
 - a) Penunjukan Kantor Akuntan Publik tersebut dilakukan melalui proses seleksi diantara Kantor Akuntan Publik yang telah mengajukan penawaran yang kompetitif kepada Perseroan;
 - b) Kantor Akuntan Publik tersebut terafiliasi dengan Kantor Akuntan Publik yang bertaraf internasional;
 - c) Kantor Akuntan Publik tersebut terdaftar di OJK.
2. Menetapkan jumlah honorarium serta persyaratan lain sehubungan dengan penunjukan Kantor Akuntan Publik tersebut.

Adapun pertimbangan pendelegasian penunjukan Kantor Akuntan Publik tersebut kepada Dewan Komisaris adalah agar Perseroan dapat melakukan seleksi dengan memperhatikan rekomendasi Komite Audit.

Semua keputusan yang diputuskan dalam RUPST tahun buku 2017 telah direalisasikan pada tahun buku 2018.

Penilaian Terhadap Kinerja Komite

Penilaian terhadap kinerja komite yang mendukung pelaksanaan tugas Direksi selama ini selalu dilakukan oleh Direksi untuk menilai efektivitas pelaksanaan tugasnya, melalui pembahasan internal diantara Direksi dan Dewan Komisaris.

DEWAN KOMISARIS

Jumlah, Komposisi dan Pelaksanaan Tugas Dewan Komisaris

Dengan memperhatikan kebutuhan Perseroan selaku perusahaan induk dan demi menjamin efektivitas pelaksanaan tugas dari Dewan Komisaris, serta untuk mencapai tujuan Perseroan maka saat ini

The Fourth Agenda of the Meeting:

The Meeting has amicably reached resolution as follows:

1. The granting of remuneration to the entire members of the Board of Commissioners and Board of Directors of the Company for the implementation of their duties in the coming years, in the total annual amount of (including salary and bonus) Rp18,760,000,000.00 until otherwise stipulated by the General Meeting of the Shareholders;
2. The granting of an authority to the Board of Commissioners of the Company to stipulate an amount and type of remuneration and other facilities to the members of the Board of Commissioners and Boards of Directors of the Company.

The Fifth Agenda of the Meeting:

The Meeting has amicably reached resolution as follows:

To grant an authority to the Board of Commissioners to conduct the following actions:

1. To appoint the Public Accountant Office to audit the Company's financial report for the Financial Year of 2018, provided that:
 - a) The appointment of the Public Accountant Office shall be conducted through a selection process amongst the Public Accountant Offices which have submitted competitive offerings to the Company;
 - b) The Public Accountant Office should be an office having affiliation with an international Public Accountant Office;
 - c) The Public Accountant Office is registered with the Financial Services Authority.
2. In connection with the appointment of the Public Accountant Office, to stipulate the amount of the Public Account Office' honorarium and other requirements.

The consideration for the delegation of the appointment of the Public Accountant Office to the Board of Commissioners for the Company can conduct selection by considering the recommendation from the Audit Committee

All resolutions resolved in the AGMS for fiscal year of 2017 have been realized in fiscal year 2018.

Assessment On Committee's Performance

The assessment on the performance of the Committee who support the implementation of the Board of Directors' duties are always conducted by the Board of Directors to assess the effectiveness of the duties, by way of internal discussion between the Board of Directors and the Board of Commissioners.

BOARD OF COMMISSIONERS

Number, Composition and Performance of Duties of the Board of Commissioners

By considering the Company's need as holding company and for effectiveness of performance of Board of Commissioners duties, and to reach the Company's goal, therefor the Company's Board

Dewan Komisaris Perseroan dijabat oleh 7 (tujuh) orang anggota, dengan komposisi, keahlian dan karakteristik yang sesuai dengan kebutuhan Perseroan selaku perusahaan terbuka. Anggota Dewan Komisaris tersebut terdiri dari Komisaris Utama, Wakil Komisaris Utama, dua orang Komisaris, dan tiga orang Komisaris Independen. Tugas dan tanggung jawab Dewan Komisaris adalah untuk mengawasi jalannya pengelolaan Perseroan yang dilakukan oleh Direksi Perseroan, dan sekaligus menjalankan fungsi Nominasi dan Remunerasi dalam Perseroan.

Dalam pelaksanaan fungsi Nominasi dan Remunerasi, Dewan Komisaris bertugas untuk:

1. Mengevaluasi kebijakan Nominasi dan Remunerasi di Perseroan.
2. Merekomendasikan mengenai kebijakan remunerasi bagi anggota Dewan Komisaris dan Direksi untuk disampaikan kepada RUPS Perseroan untuk mendapatkan persetujuan.
3. Menyusun dan merekomendasikan mengenai sistem dan prosedur pemilihan dan/atau penggantian anggota Dewan Komisaris dan anggota Direksi untuk disampaikan kepada RUPS.
4. Memastikan kebijakan Remunerasi Perseroan sesuai dengan peraturan perundang-undangan yang berlaku.
5. Merekomendasikan mengenai calon anggota Dewan Komisaris dan/atau calon anggota Direksi untuk disampaikan kepada RUPS.
6. Merekomendasikan pihak-pihak independen untuk calon anggota Komite Audit kepada Dewan Komisaris.

Piagam Dewan Komisaris

Dalam pelaksanaan pengawasan Perseroan saat ini Dewan Komisaris telah memiliki suatu pedoman berupa Piagam Dewan Komisaris yang merupakan pedoman kerja dan kode etik yang berlaku bagi seluruh anggota Dewan Komisaris dan seluruh Komite di bawah Dewan Komisaris dalam menjalankan tugas dan tanggung jawabnya.

Piagam Dewan Komisaris ini disusun dengan mengacu pada visi misi dan Anggaran Dasar Perseroan serta ketentuan perundang-undangan yang berlaku bagi suatu perusahaan terbuka, antara lain, Peraturan Otoritas Jasa Keuangan No. 33/POJK.04/2014 tentang Direksi dan Dewan Komisaris Emiten atau Perusahaan Publik dan Surat Edaran Otoritas Jasa Keuangan Nomor 32/SEOJK.04/2015 tentang Pedoman Tata Kelola Perusahaan Terbuka.

Di dalam Piagam Dewan Komisaris ini diatur hal-hal penting terkait dengan pelaksanaan tugas Dewan Komisaris, antara lain:

- Peran dan Fungsi
- Struktur Organisasi dan Keanggotaan
- Masa Jabatan
- Asas dan Etika Kerja
- Tugas dan Tanggung Jawab
- Tugas dan Tanggung Jawab Komisaris Utama
- Wewenang
- Rapat
- Laporan
- Kerahasiaan dan Informasi Orang Dalam
- Transparansi
- Penilaian Sendiri

of Commissioners currently consists of 7 (seven) members with composition, expertise and character which meet with the need of the Company as public company. Members of the Board of Commissioners consist of President Commissioner, Vice President Commissioner, two Commissioners, and three Independent Commissioners. The role and responsibility of Board of Commissioners is to supervise the management of the Company conducted by the Company's Board of Directors, and performing the Nomination and Remuneration function in the Company.

In performing the Nomination and Remuneration function, the Board of Commissioners is responsible for:

1. Evaluating the Nomination and Remuneration policy in the Company.
2. Recommending the policy concerning the Remuneration policy for the members of the Board of Commissioners and Board of Directors to be submitted to the GMS of the Company for its approval.
3. Setting and recommending system and procedure for selection and/or replacement of the member of the Board of Commissioners and the Board of Directors to be submitted to the GMS.
4. Assuring that the Remuneration policy of the Company is in conformity with the prevailing laws and regulations.
5. Recommending the candidate for the member of the Board of Commissioners and/or Board of Directors to be submitted to the GMS.
6. Recommending to the Board of Commissioners independent parties to be nominated as candidate for Audit Committee member.

The Board of Commissioners Charter

In implementing the Company's supervision, the Board of Commissioners already has a guideline, namely the Board of Commissioners' Charter as the guidelines and code of conduct applicable to all member of the Board of Commissioners and all committees under the Board of Commissioners in performing their duties and responsibilities.

This Board of Commissioners' Charter prepared in accordance with the vision, mission and the Company's Article of Association and the prevailing laws and regulations, among others, the Financial Services Authority Regulation Number 33/POJK.04/2014 on Board of Directors and Board of Commissioners of Issuer or Public Company and the Circular Letter of Financial Services Authority Number 32/SEOJK.04/2015 on Good Corporate Governance of Public Company.

This Board of Commissioners' Charter stipulates the essential matters related to the conduct of the Board of Commissioners' duties, among others, as follows:

- Role and Function
- Organizational Structure and Membership
- Term of Office
- Principle and Code of Conduct
- Duty and Responsibility
- Duty and Responsibility of President Commissioner
- Authority
- Meeting
- Report
- Confidentiality and Insider Information
- Transparency
- Self-Assessment

Remunerasi Dewan Komisaris

Penetapan remunerasi untuk Dewan Komisaris diputuskan melalui Rapat Umum Pemegang Saham Tahunan. Untuk Tahun 2018, besarnya remunerasi untuk anggota Dewan Komisaris seluruhnya berjumlah Rp3,74 miliar.

Pelaksanaan Rapat Dewan Komisaris

Sebagaimana diatur dalam Anggaran Dasar Perseroan, dan dengan memperhatikan ketentuan yang diatur dalam Peraturan OJK, Rapat Dewan Komisaris dapat diselenggarakan dua bulan sekali atau setiap waktu bilamana dipandang perlu oleh seorang atau lebih anggota Dewan Komisaris atau oleh seorang atau lebih anggota Direksi.

Di tahun 2018, Dewan Komisaris mengadakan 6 kali rapat Dewan Komisaris dan 3 kali rapat gabungan dengan Direksi.

Kehadiran anggota Dewan Komisaris dalam keseluruhan rapat tersebut adalah 80%.

Kebijakan Penilaian Sendiri Kinerja Anggota Direksi

Direksi melaksanakan penilaian sendiri secara berkala sekali setahun yang dapat juga dilakukan sewaktu-waktu bilamana diperlukan. Penilaian sendiri ini akan menjadi masukan bagi Dewan Komisaris (yang menjalankan fungsi nominasi dan remunerasi di Perseroan) untuk melakukan evaluasi terhadap kinerja Direksi.

Dengan memperhatikan Surat Edaran Otoritas Jasa Keuangan Nomor 32/SEOJK.04/2015, Rekomendasi angka 6.2, hal-hal yang dijadikan tolak ukur dalam pelaksanaan penilaian sendiri ini adalah sebagai berikut:

1. Mengkaji apakah Direksi telah melaksanakan tugasnya sesuai dengan mekanisme kerja, yang meliputi rapat dan pelaporan, seperti yang dicakup dalam Piagam Direksi.
2. Mengkaji apakah Direksi telah menerapkan dan melaksanakan tata kelola perusahaan yang baik.
3. Mengkaji apakah Perseroan telah berjalan sesuai dengan strategis bisnis yang dicanangkan oleh Direksi, performa finansial Perseroan dan manajemen risiko Perseroan.

Kebijakan Penilaian Sendiri Kinerja Anggota Dewan Komisaris

Dewan Komisaris melaksanakan penilaian sendiri secara berkala sekali setahun yang dapat juga dilakukan sewaktu-waktu bilamana diperlukan.

Dengan memperhatikan Surat Edaran Otoritas Jasa Keuangan Nomor 32/SEOJK.04/2015, Rekomendasi angka 4, hal-hal yang dijadikan tolak ukur dalam pelaksanaan penilaian sendiri ini adalah sebagai berikut:

1. Mengkaji kecukupan Piagam Dewan Komisaris setiap tahun.
2. Mengkaji apakah Dewan Komisaris telah melaksanakan tugasnya sesuai dengan mekanisme kerja yang meliputi rapat dan pelaporan seperti yang diatur dalam Piagam Dewan Komisaris.

Remuneration of the Board of Commissioners

Determination of Board of Commissioners' remuneration is decided in the Annual General Meeting of Shareholders. For 2018, the remuneration of the Board of Commissioners amounted to Rp3.74 billion.

Implementation of the Meeting of the Board of Commissioners

As stipulated in the Articles of Association of the Company, and complying the provision stipulated in OJK Rules, a Meeting of the Board of Commissioners can be held at any time as deemed necessary by one or more commissioners or by one or more member of the Board of Directors.

In 2018, the Board of Commissioners convened 6 Board of Commissioners' meeting and 3 joined meeting with the Board of Directors.

The attendance of members of the Board of Commissioners in all meeting is 80%.

Self-Assessment Policy Concerning the Performance of the Member of the Board of Directors

The Board of Directors carries out self-assessment periodically once a year and which can also be done at any time when necessary. This self-assessment will serve as input for the Board of Commissioners (who carry out the nomination and remuneration function) in order to evaluate the performance of the Board of Directors.

By considering Financial Services Authority Number 32/SEOJK.04/2015, Recommendation number 6.2, the parameters used in the self-assessment are as follows:

1. Review whether the Board of Directors has performed the duties in accordance with the work, procedure, which includes Meeting and Reporting, as defined in the Board of Directors' Charter.
2. Review whether the Board of Directors has implemented and complied with good corporate governance.
3. Review whether the operations of the Company are in alignment with the business strategy adopted by the Board of Directors, financial performance and risk management of the Company.

Self-Assessment Policy Concerning the Performance of the Member of the Board of Commissioners

The Board of Commissioners carries out self-assessment periodically once a year and which can also be done at any time when necessary.

By considering the Financial Services Authority Number 32/SEOJK.04/2015, Recommendation number 4, the parameters used in the self-assessment are as follows:

1. To review adequacy of Charter of the Board of Commissioners once a year.
2. To review whether the Board of Commissioners has performed their duty in compliance with the work procedure which includes meeting and reporting as stipulated in the Charter of the Board of Commissioners.

Penilaian Terhadap Kinerja Komite

Penilaian terhadap kinerja komite yang mendukung pelaksanaan tugas Dewan Komisaris selama ini selalu dilakukan oleh Dewan Komisaris untuk menilai efektivitas pelaksanaan tugasnya, melalui pembahasan internal di antara Direksi dan Dewan Komisaris.

KOMITE NOMINASI DAN REMUNERASI

Dengan pertimbangan efisiensi sesuai kondisi Perseroan saat ini, Direksi menganggap bahwa fungsi Komite Nominasi dan Remunerasi dapat dirangkap oleh Dewan Komisaris. Pelaksanaan Nominasi dan Remunerasi dilakukan melalui prosedur sebagai berikut:

Nominasi

Untuk Nominasi, setelah diperoleh usulan calon anggota Direksi dan Dewan Komisaris, CV calon tersebut akan dipelajari kompetensinya dan apakah memenuhi kriteria yang disyaratkan antara lain hal-hal sebagai berikut:

1. Cakap/mampu melakukan perbuatan hukum
2. Mempunyai akhlak, moral, dan integritas yang baik
3. Dalam 5 (lima) tahun sebelum pengangkatan dan selama menjabat:
 - a) Tidak pernah dinyatakan pailit
 - b) Tidak pernah menjadi anggota Direksi dan/atau anggota Dewan Komisaris yang dinyatakan bersalah menyebabkan suatu perusahaan dinyatakan pailit
 - c) Tidak pernah dihukum karena melakukan tindak pidana yang merugikan keuangan negara dan/atau yang berkaitan dengan sektor keuangan
4. Memiliki komitmen untuk mematuhi peraturan perundang-undangan
5. Memiliki pengetahuan dan/atau keahlian di bidang yang dibutuhkan perusahaan

Bila sesuai dengan kriteria yang dibutuhkan, CV yang bersangkutan akan ditayangkan di website Perseroan untuk selanjutnya diajukan untuk ditunjuk dalam RUPS Perseroan.

Remunerasi

Untuk Remunerasi, Direksi akan membahas dalam rapat Direksi dan memutuskan besarnya remunerasi untuk masing-masing anggota Direksi dan Dewan Komisaris dengan memperhatikan besarnya tugas dan tanggung jawab yang bersangkutan dengan mempertimbangkan kemampuan Perseroan.

KOMITE AUDIT

Komite Audit bertugas untuk memberikan pendapat kepada Dewan Komisaris atas laporan atau hal-hal yang disampaikan oleh Direksi kepada Dewan Komisaris, mengidentifikasi hal-hal yang memerlukan

Assessment on Committee's Performance

The assessment on the performance of the Committee who support the implementation of the Board of Commissioners' duties are always conducted by the Board of Commissioners to assess the effectiveness of the duties, by way of internal discussion between the Board of Directors and the Board of Commissioners.

NOMINATION AND REMUNERATION COMMITTEES

By considering efficiency of the Company's condition, the Board of Directors viewed that the function of Nomination and Remuneration Committee is able to concurrent by the Board of Commissioners. The implementation of Nomination and Remuneration is performed through following procedures:

Nomination

For Nominations, having obtained proposal of candidates for the Board of Directors and the Board of Commissioners, candidates' CV will be reviewed for its competence and whether it meets the criteria required, among other things, the following:

1. *Proficient/able to take legal actions*
2. *Have a good character, morals, and integrity*
3. *Within 5 (five) years prior to appointment and during his tenure:*
 - a) *Has not been declared bankrupt*
 - b) *He/she had not been appointed as member of the Board of Directors and/or member of the Board of Commissioners who were responsible for causing a company bankruptcy*
 - c) *Never been sentenced for a criminal offense that is detrimental to the country's financial and/or related to the financial sector*
4. *Have the commitment to comply with the legislation*
5. *Have knowledge and/or expertise in the required area*

If in accordance with the required criteria, the respective CV will be shown on the Company's website for further proposed to be appointed at the GMS of the Company.

Remuneration

For Remuneration, the Board of Directors will conduct discussion in the Board of Directors' Meeting and will decide amount of remuneration for each member of the Board of Directors and the Board of Commissioners by considering the respective duties and responsibilities as well as with the Company's capacity.

AUDIT COMMITTEE

The Audit Committee is responsible to provide opinions to the Board of Commissioners regarding reports or matters presented by the Board of Directors to the Board of Commissioners, identifying matters which

perhatian Dewan Komisaris, dan tugas-tugas lain seperti melakukan penelaahan atas:

- Informasi keuangan
- Ketaatan Perseroan terhadap peraturan perundang-undangan
- Pelaksanaan pemeriksaan oleh Auditor Internal
- Risiko-risiko yang dihadapi Perseroan
- Pengaduan yang berkaitan dengan Emiten atau Perusahaan Publik

Dasar Hukum Penunjukan dan Periode Jabatan Anggota Komite Audit

Saat ini Komite Audit Perseroan dijabat oleh 3 (tiga) orang yang terdiri dari Ketua dan dua orang Anggota. Dasar hukum penunjukan Komite Audit adalah Keputusan Secara Sirkulasi Rapat Dewan Komisaris Perseroan tertanggal 16 Juni 2017. Periode jabatan anggota Komite Audit Perseroan dimulai sejak 16 Juni 2017 sampai dengan penutupan RUPS Tahunan Perseroan tahun buku 2022.

Independensi Komite Audit

Pimpinan dan anggota Komite Audit merupakan individu yang independen dan tidak terafiliasi dengan Perseroan dan memenuhi persyaratan sebagaimana diatur dalam butir 3 Peraturan Bapepam dan LK No. IX.I.5, lampiran Keputusan Ketua Bapepam dan LK No. KEP-643/BL/2012 tanggal 7 Desember 2012 tentang Pembentukan Dan Pedoman Pelaksanaan Kerja Komite Audit.

Rapat Komite Audit

Dalam tahun buku 2018, pertemuan antara Komite Audit dengan manajemen Perseroan berlangsung sebanyak 5 kali. Namun demikian, Komite Audit dapat berkunjung dan berdiskusi baik secara sendiri-sendiri atau bersama-sama dengan manajemen Perseroan tentang hal-hal yang terkait dengan pelaksanaan tugas dan tanggung jawabnya setiap saat mereka perlukan. Rapat Komite Audit tahun 2018 dihadiri oleh semua anggota Komite Audit kecuali pada rapat pertama dan terakhir dihadiri oleh 2 orang anggota.

Pendidikan dan Pelatihan

Perseroan senantiasa menginformasikan setiap peraturan baru yang terkait dengan Perseroan maupun ketentuan perusahaan terbuka untuk memberikan tambahan wawasan kepada para anggota Komite Audit.

Pelatihan yang diikuti selama 2018 diantaranya:

Ibu Amelia Setiawan mengikuti pelatihan manajemen risiko dan memperoleh Sertifikat *Enterprise Risk Management Certified Professional* (ERMCP).

Piagam Komite Audit

Dalam melaksanakan tugasnya, Komite Audit Perseroan senantiasa berpedoman pada ketentuan perundang-undangan dan juga Piagam Komite Audit, yang antara lain mengatur perihal tata cara dan prosedur kerja, kebijakan penyelenggaraan rapat, sistem pelaporan kegiatan.

need attention of the Board of Commissioners, and other duties such as reviewing the following:

- *Financial information*
- *Company's compliance with prevailing laws and regulations*
- *Audit performed by the Internal Auditors*
- *Risks faced by the Company*
- *Complaints related to Issuers or Public Companies*

The Legal Basis and Period of the Appointment of the Audit Committee's Members

Currently the Audit Committee of the Company has 3 (three) members, consisting of a Chairman and two members. The legal basis for the appointment of the Audit Committee is Board of Commissioners Meeting's Circular Resolution dated June 16, 2017. Period of the appointment of the Audit Committee's members is commencing from June 16, 2017 until the closing of the Annual GMS of the Company in 2022.

Independence of the Audit Committee

Chairman and members of the Audit Committee are independent individuals and not affiliated with the Company and who meet the requirements as set out in point 3 of Bapepam Regulation and LK No. IX.I.5, attachment of the Chairman of Bapepam's Resolution and LK No. KEP-643/BL/2012 dated 7 December 2012 on the Establishment and Implementation Guidelines of Audit Committee.

Audit Committee Meeting

In fiscal year 2018, meetings between the Audit Committee and the Company's management were conducted 5 times. However, the Audit Committee may visit and discuss either individually or collectively with the Company's management on matters relating to the duties and responsibilities at any time needed. The Audit Committee meetings in 2018 were attended by all members of the Audit Committee except the first and last meeting was attended by 2 members.

Education and Training

The Company kept continuing to inform of any new regulations related to the Company and also regulations of public companies suitable to provide members of Audit Committee with additional insights.

Training that followed during 2018 among others:

Ms. Amelia Setiawan attended the risk management training and obtained the Certificate of Enterprise Risk Management Certified Professional (ERMCP).

Audit Committee Charter

In performing its duties, the Company's Audit Committee should comply with the prevailing regulations and Audit Committee Charter, which among others stipulate concerning guideline and working procedure, policy for convening of meeting, system of reporting of activities.

Nama dan Riwayat Singkat Komite Audit Names and Brief Biography of the Audit Committee

AGUS HASAN PURA ANGGAWIJAYA

Ketua Komite Audit/Chairman of the Audit Committee



Bapak Agus Hasan Pura Anggawijaya, lahir pada tahun 1954, berkewarganegaraan Indonesia, meraih gelar Sarjana dalam bidang Ekonomi Perusahaan dari Universitas Katolik Parahyangan, Bandung, pada tahun 1980, dan gelar Magister Sains dalam bidang Ilmu Ekonomi dan Studi Pembangunan dari Universitas Indonesia, Jakarta, pada tahun 1996. Saat ini beliau aktif di bidang akademis dan menjabat sebagai dosen tetap di Fakultas Ekonomi Universitas Katolik Parahyangan, Bandung. Beliau pada saat ini menjabat sebagai Komisaris Independen dan Ketua Komite Audit pada Perseroan dan salah satu anak usaha Perseroan.

Mr. Agus Hasan Pura Anggawijaya, born in 1954, Indonesian citizen, obtained his Bachelor Degree in Economics from Parahyangan Catholic University Bandung, in 1980, and Master of Science Degree in Economics and Development Studies from University Indonesia, Jakarta, in 1996. He is active in the academic field and serves as a lecturer at the Faculty of Economics, Parahyangan Catholic University, Bandung. Currently he holds the position of Independent Commissioner, and Chairman of the Audit Committee of the company and one of the Company's subsidiary.

INNA SAPARINA SUTANTO

Anggota Komite Audit/Member of the Audit Committee



Ibu Inna Saparina Sutanto, lahir pada tahun 1964, berkewarganegaraan Indonesia, meraih gelar Sarjana dalam bidang Akuntansi dari Universitas Katolik Parahyangan, Bandung, pada tahun 1987, dan gelar Magister Manajemen dari Sekolah Tinggi Manajemen Bandung pada tahun 1997. Beliau berpengalaman sebagai Direktur di berbagai Perusahaan. Beliau saat ini menjabat sebagai anggota Komite Audit Perseroan dan salah satu anak usaha Perseroan.

Ms. Inna Saparina Sutanto, born in 1964, Indonesian citizen, obtained her Bachelor Degree in Accounting from Parahyangan Catholic University, Bandung, in 1987, and Magister of Management Degree from Sekolah Tinggi Manajemen Bandung, in 1997. Previously she held positions as Director in several companies. Currently she holds the position of member of the Audit Committee of the Company and one of the Company's subsidiary.

AMELIA SETIAWAN

Anggota Komite Audit/Member of the Audit Committee



Ibu Amelia Setiawan, lahir pada tahun 1977, berkewarganegaraan Indonesia, meraih gelar Sarjana dalam bidang Akuntansi dari Universitas Katolik Parahyangan, Bandung, pada tahun 1999, gelar Magister Akuntansi dari Universitas Indonesia, Jakarta, pada tahun 2006, dan gelar Doktor Ilmu Ekonomi dari Universitas Katolik Parahyangan, Bandung, pada tahun 2016. Saat ini beliau aktif mengajar sebagai dosen tetap pada Universitas Katolik Parahyangan, Bandung. Beliau saat ini menjabat sebagai anggota Komite Audit Perseroan.

Ms. Amelia Setiawan, born in 1977, Indonesian citizen, obtained her Bachelor Degree in Accounting from Parahyangan Catholic University, Bandung, in 1999, Master of Accounting Degree from the University of Indonesia, Jakarta, in 2006, and Doctoral Degree in Economics from Parahyangan Catholic University, in Bandung, in 2016. Currently she is active as a lecturer at Parahyangan Catholic University, Bandung. Currently she holds the position of member of the Audit Committee of the Company.

Uraian singkat pelaksanaan kegiatan Komite Audit pada tahun 2018 dapat dilihat pada halaman 83.

A brief summary of the Audit Committee's activities in 2018 can be seen in the Audit Committee's Report on page 83.



SEKRETARIS PERSEROAN CORPORATE SECRETARY



C.R. SUSILOWASTI

Saat ini Sekretaris Perseroan dijabat oleh Ibu C.R. Susilowasti. Beliau lulus dari Fakultas Hukum Universitas Parahyangan, Bandung pada tahun 1986, dan menyelesaikan pendidikan pasca sarjana di Fakultas Hukum Universitas Indonesia, bidang kekhususan Hukum Ekonomi pada tahun 2004. Sebelum bergabung dengan Grup Indomobil pada tahun 1995, kariernya diawali dengan bekerja sebagai *Corporate Lawyer* pada kantor hukum Tumbuan Pane (sekarang Tumbuan & Partners) dari tahun 1989 hingga tahun 1995. Ibu C.R. Susilowasti berdomisili di Jakarta.

Dasar Hukum Penunjukan dan Periode Jabatan

Dasar hukum penunjukan Sekretaris Perusahaan adalah Keputusan Direksi Perseroan No. IMG/162/ SKEP/DIR/XII/97 tanggal 1 Desember 1997.

Periode penunjukan Sekretaris Perusahaan dimulai sejak tanggal 1 Desember 1997 sampai ada keputusan lebih lanjut dari Direksi Perseroan.

Uraian Tugas dan Fungsi Sekretaris Perusahaan

Selaku Sekretaris Perusahaan, Ibu C.R. Susilowasti bertanggung jawab membantu Dewan Komisaris dan Direksi mengikuti prosedur yang mengatur kegiatan kerja masing-masing maupun interaksi di antara keduanya, menjadi penghubung Perseroan dengan Otoritas Jasa Keuangan, Bursa dan berbagai lembaga terkait;

Currently, the Corporate Secretary is held by Mrs. C.R. Susilowasti. She obtained her Bachelor Degree in Law from the Faculty of Law, Parahyangan University, Bandung, in 1986, and completed her post graduate degree major in Economic Law, at the Faculty of Law, University of Indonesia in 2004. Before joining Indomobil Group in 1995, she was a Corporate Lawyer with Tumbuan Pane Law Office (presently, Tumbuan & Partners) from 1989 to 1995. Mrs. C.R. Susilowasti domiciled in Jakarta.

Legal Basis and Period of the Appointment

The legal basis for the appointment of the Corporate Secretary is the Decision of the Board of Directors of the Company No. IMG/162/SKEP/DIR/XII/97 dated 1 December 1997.

The period of appointment of the Corporate Secretary of the Company was commencing from 1 December 1997 until further decision of the Board of Directors.

Description of Corporate Secretary's Job and Functions

As Corporate Secretary, Mrs. C.R. Susilowasti is responsible in providing assistance to the Board of Commissioners and Board of Directors in adhering to the procedures for their respective work activities as well as interactions between them, and also acting as liaison between the Company and the Financial Service Authority, Stock Exchange, and

menyiapkan laporan pertanggungjawaban tugasnya kepada Direksi; mengkoordinasikan penyelenggaraan RUPS Tahunan dan RUPS Luar Biasa; mengadministrasikan dokumen resmi Perseroan antara lain Risalah Rapat Dewan Komisaris dan Direksi, Daftar Pemegang Saham, dan perjanjian-perjanjian dengan pihak ketiga; membantu Direksi merancang dan mengkoordinasikan perencanaan pelaksanaan restrukturisasi Perseroan.

Uraian Singkat Pelaksanaan Tugas Sekretaris Perusahaan Pada Tahun Buku

1. Memberikan saran dan masukan kepada Direksi untuk pelaksanaan beberapa transaksi Perseroan dan/atau anak perusahaannya.
2. Menghadiri rapat/pertemuan dengan Bursa dan/atau Otoritas Jasa Keuangan atau institusi lainnya.
3. Menghadiri Rapat Komite Audit.
4. Menyimpan Daftar Pemegang Saham Perseroan yang disiapkan oleh Biro Administrasi Efek, Akta-akta dan Perjanjian-perjanjian yang ditandatangani Perseroan dengan pihak lain.
5. Mengikuti perkembangan pasar modal di Indonesia termasuk terkait dengan peraturan-peraturan, dengan berpartisipasi dalam diskusi maupun seminar-seminar.
6. Memastikan bahwa Perseroan dikelola sesuai dengan prinsip tata kelola perusahaan yang baik.

Pendidikan dan Pelatihan

Di tahun buku 2018, Sekretaris Perusahaan mengikuti beberapa pelatihan yang dapat menunjang pelaksanaan tugasnya, antara lain:

- 13 April 2018: Seminar *World Bank East Asia and Pacific Economic Update: Enhancing Potential*, diselenggarakan oleh BEI dan *World Bank*.
- 18 April 2018: POJK 32 tahun 2015 tentang Penambahan Modal Perusahaan Terbuka Dengan Hak Memesan Efek Terlebih Dahulu, diselenggarakan oleh BEI dan *Indonesian Corporate Secretary Association (ICSA)*.
- 9 Mei 2018: *Directors & Officers Liability Insurance dan Tanggung Jawab Korporasi*, diselenggarakan oleh Lembaga Komisaris dan Direktur Indonesia (LKDI).
- 7 Juni 2018: *Transformasi Organisasi di Era Milenium*, diselenggarakan oleh Yayasan Atma Jaya, Jakarta.
- 23 Juli 2018: *Konsekuensi Undang Undang Pasar Modal bagi Perusahaan Publik dan Hal-hal yang perlu diwaspadai oleh Corporate Secretary*, diselenggarakan oleh BEI dan ICSA.
- 1 Agustus 2018: *Dinamika Politik Dan Dampaknya Pada Dunia Usaha*, diselenggarakan oleh Asosiasi Emiten Indonesia.
- 10 September 2018: POJK No.9 tahun 2018 tentang Pengambilalihan Perusahaan Terbuka dan POJK No.11 tahun 2018 tentang Penawaran Umum Efek Bersifat Utang dan/atau Sukuk Kepada Pemodal Profesional, diselenggarakan oleh OJK dan AEI.

other related institutions; preparing accountability reports to the Directors; coordinating and organizing the Annual and Extraordinary GMS; maintaining the Company's official documents, such as, Minutes of Meeting of the Board of Commissioners and the Board of Directors, Shareholders Register, and agreements with third parties; and assisting the Board of Directors in planning and coordinating the implementation of the Company's restructuring.

Brief Summary of Corporate Secretary's Duties During the Period

1. *To provide advice and input to the Board of Directors for the performance of several transactions of the Company and/or its subsidiaries.*
2. *To attend to the meeting/gathering with the Stock Exchange and/or the Financial Service Authority or any other institution.*
3. *To attend to Audit Committee Meeting.*
4. *To keep the Share Register of the Company prepared by the Share Registrar, Deeds and Agreements signed by the Company with any third party.*
5. *To follow the development of the capital market in Indonesia, including its regulations by participating in the discussions and workshops.*
6. *To ensure that the Company is managed in accordance with the principle of good corporate governance.*

Training and Education

In the fiscal year of 2018, the Corporate Secretary joined several training which can contribute in supporting the conduct of her duties, among others:

- *13 April 2018: Seminar World Bank East Asia and Pacific Economic Update: Enhancing Potential, held by IDX and World Bank.*
- *18 April 2018: POJK 32 year 2015 regarding Capital Increase With Pre-emptive Rights For Public Companies, held by IDX and Indonesian Corporate Secretary Association (ICSA).*
- *9 May 2018: Directors & Officers Liability Insurance and Corporate Responsibility, held by Lembaga Komisaris dan Direktur Indonesia (LKDI).*
- *7 June 2018: Organizational Transformation in the Millennium Era, held by Atma Jaya Foundation, Jakarta.*
- *23 July 2018: The consequences of the Capital Market Law for Public Companies and Matters that need to be watched out by the Corporate Secretary, held by IDX and ICSA.*
- *1 August 2018: Political Dynamics and Its Impact on the Business World, held by Indonesian Public Listed Companies Association.*
- *10 September 2018: POJK No.9 of 2018 concerning Acquisition of Public Listed Companies and POJK No.11 of 2018 concerning Debt Securities Public Offering and/or Sukuk to Professional Investors, held by Financial Services Authority and Indonesian Public Listed Companies Association.*

UNIT AUDIT INTERNAL INTERNAL AUDIT UNIT



HENDRA HAN

Saat ini Unit Audit Internal dipimpin Bapak Hendra Han. Bapak Hendra Han memperoleh gelar Sarjana Akuntansi pada tahun 1994, dan gelar Master pada tahun 2013, dari Universitas Trisakti, Jakarta. Sebelum bergabung dengan Indomobil di tahun 2015, beliau memulai karir profesional di Kantor Akuntan Publik Andersen pada tahun 1994 – 2002, dan Kantor Akuntan Publik Ernst & Young pada tahun 2002 – 2014. Beliau menjabat sebagai Kepala Divisi Unit Audit Internal sejak tahun 2018, sesuai surat pengangkatannya yang tertera dalam Surat Keputusan No. 249A/IMS/SKEP/DIR-007/IV/18 tanggal 2 April 2018.

Periode penunjukan Audit Internal dimulai sejak tanggal 2 April 2018 sampai ada keputusan lebih lanjut dari Direksi Perseroan.

Piagam Unit Audit Internal

Dalam pelaksanaan tugasnya saat ini, Unit Audit Internal telah memiliki suatu pedoman berupa Piagam Unit Audit Internal yang di antaranya mengatur tentang pembentukan, tugas, tanggung jawab dan wewenang, standar dan prosedur audit, dan tindak lanjut hasil audit.

Dalam menjalankan tugasnya, Unit Audit internal bertanggung jawab kepada Direksi.

Currently, the Internal Audit Unit is chaired by Mr. Hendra Han. Mr. Hendra Han obtained his Bachelor Degree in Accounting in 1994, and Master Degree in 2013, from Trisakti University, Jakarta. Prior to joining Indomobil in 2015, he began his professional career in Public Accounting Firm Andersen in 1994 – 2002, and Public Accounting Firm Ernst & Young in 2002 – 2014. He has been serving as the Head of Internal Audit Division since 2018, as stated in the letter of appointment No. 249A/IMS/SKEP/DIR-007/IV/18 dated 2 April 2018.

The period of appointment of the Internal Audit was commencing from 2 April 2018 until further decision of the Board of Directors.

Internal Audit Unit Charter

In implementing its duty, Internal Audit Unit has a guideline established in Internal Audit Unit Charter that regulates among others: formation, duty, responsibility and authority, audit standards and procedures, and follow up audit result.

In performing its duties, Internal Audit Unit is responsible to the Board of Directors.

Tugas Unit Audit Internal

1. Bersama Internal Audit sub-group, menyusun rencana kerja tahunan audit internal.
2. Mengkoordinir pelaksanaan tugas Audit Internal pada anak perusahaan Indomobil bersama-sama dengan Tim Audit Internal sub-group Indomobil.
3. Menyusun laporan Audit Internal atas pelaksanaan audit beserta temuan-temuannya.
4. Memberikan saran-saran perbaikan yang diperlukan atas temuan-temuan hasil Audit Internal.
5. Memberikan informasi dan berkoordinasi dengan Komite Audit Perusahaan atas pelaksanaan internal audit.

Uraian Singkat Pelaksanaan Tugas Unit Audit Internal Pada Tahun Buku

1. Bersama Internal Audit sub-group, menyusun rencana kerja Audit Internal untuk periode 2019.
2. Mengkoordinasikan pelaksanaan tugas Audit Internal di anak perusahaan untuk periode tahun buku 2018.
3. Menyusun laporan Audit Internal atas pelaksanaan audit tahun buku 2018.
4. Hadir pada setiap rapat berkala dengan Komite Audit di sepanjang tahun 2018.

Pendidikan dan Pelatihan

Pada tahun buku 2018, pendidikan dan pelatihan yang diikuti oleh Unit Audit Internal adalah yang terkait dengan perkembangan Standar Akuntansi Keuangan di Indonesia.

SISTEM PENGENDALIAN INTERNAL

Sistem Pengendalian Internal Dilakukan Dengan Cara Sebagai Berikut:

1. *System Operating Procedures* yang disusun untuk memastikan bahwa kegiatan keuangan dan operasional Perseroan berjalan dengan baik sesuai dengan peraturan perundang-undangan yang berlaku.
2. Auditor Internal melakukan pengawasan secara berkala terhadap pelaksanaan *System Operating Procedures*.
3. Auditor Eksternal memberikan masukan terhadap pengendalian yang dilakukan Perseroan melalui *management letter*.

Evaluasi atas Efektivitas Sistem Pengendalian Internal

Komite Audit memberikan pendapat atas efektivitas sistem pengendalian internal dan memberikan masukan kepada Perseroan untuk meningkatkan pengawasan internal.

Internal Audit Unit Duties

1. *Together with sub-group's Internal Audit, preparing annual working plan of internal audit work plan.*
2. *Coordinating the implementation of internal audit duties in Indomobil Group's subsidiaries together with the Internal Audit Team of Indomobil's subgroup.*
3. *Preparing Internal Audit's report on the implementation of internal audit and its findings.*
4. *Providing suggestions for improvement which are needed over findings of internal audit.*
5. *Providing information and coordinate with the Audit Committee on the implementation of internal audit.*

Brief Summary of Internal Audit Unit's Duties During the Period

1. *Together with sub-group's Internal Audit, preparing internal audit work plan for the period of 2019.*
2. *Coordinating the implementation of internal audit duties in the Company's subsidiaries for the period of fiscal year 2018.*
3. *Preparing Internal Audit's report on the implementation of audit for fiscal year 2018.*
4. *Attending at any regular meeting with Audit Committee throughout the year 2018.*

Training and Education

In the fiscal year of 2018, education and training attended by the Internal Audit Unit are related to the development of Financial Accounting Standards in Indonesia.

INTERNAL CONTROL SYSTEM

Internal Control Systems Is Applied In the Following Manner:

1. *System Operating Procedures are designed to ensure that financial activities and operations are running properly and in accordance with the prevailing laws and regulations.*
2. *Internal Audit conducts periodical monitoring on the implementation of the System Operating Procedures.*
3. *External Audit provides input on the Company's current control through management letter.*

Evaluation On the Effectiveness of the Internal Control Systems

The Audit Committee gives an opinion on the effectiveness of internal control systems and provides input to the Company to improve internal control.

SISTEM MANAJEMEN RISIKO

Risk Management System

Pengurus Perseroan menyadari perlunya melakukan pengelolaan yang memadai atas risiko-risiko usaha yang timbul, agar Perseroan dapat terus berjalan dengan baik dalam mencapai tujuannya. Adapun risiko-risiko utama yang dihadapi Perseroan dalam tahun buku 2018 adalah risiko investasi, risiko kolektibilitas, dan risiko fluktuasi valuta asing.

Sehubungan dengan risiko investasi, Perseroan telah melakukan seleksi ketat agar seluruh investasi yang dijalankan benar-benar dapat menumbuhkan dan memperkuat daya saing Perseroan dengan mengefisienkan biayanya. Sebelum memutuskan suatu investasi didahului dengan suatu rencana bisnis atau studi kelayakan. Beberapa investasi yang sudah berjalan yang dinilai kurang menguntungkan dan diprediksi tidak memiliki prospek yang baik dalam tiga tahun mendatang, akan dilakukan divestasi.

Terhadap risiko kolektibilitas, Perseroan mencanangkan kebijakan, dengan pemantauan ketat, sebagai contoh: setiap penyerahan mobil hanya akan dilakukan setelah piutang tertagih. Dalam bidang bisnis pembiayaan, perusahaan memberikan kebijakan ketat untuk melakukan survey dan persyaratan yang memungkinkan Perseroan untuk meyakini bahwa pembiayaan tersebut diberikan kepada konsumen yang memang memiliki kemampuan membayar kembali dan memiliki sikap yang baik.

Terhadap risiko fluktuasi valuta asing, Perseroan mencanangkan "kebijakan lindung nilai" untuk mengelola pengaruh pergerakan kurs terhadap harga jual produk dan pengaruh terhadap utang-utang dalam valuta asingnya. Risiko pergerakan valuta asing ini berkurang sehubungan dengan lindung nilai secara natural yang ada pada Perseroan.

Evaluasi atas efektivitas sistem manajemen risiko perusahaan dilakukan secara bertingkat yaitu di tingkat unit operasional yang dipimpin oleh Direksi anak perusahaan dan di tingkat pusat yang dipimpin oleh Direksi Perseroan.

PERKARA PENTING YANG DIHADAPI

Pada saat pembuatan Laporan Tahunan Perseroan ini, tidak ada perkara penting yang dihadapi di lingkungan Perseroan.

KETERBUKAAN INFORMASI

Dalam hal terdapat informasi atau fakta penting dan relevan mengenai suatu peristiwa di Perseroan ataupun di anak perusahaannya, Direksi akan melakukan pengkajian untuk mengetahui apakah informasi tersebut berpengaruh terhadap harga saham Perseroan atau terhadap keputusan para investor atau pemangku kepentingan. Direksi akan mengumumkan informasi yang berpengaruh terhadap harga saham Perseroan serta keputusan para pemangku kepentingan, di situs web Perseroan dan situs web BEI serta menyampaikan informasi tersebut kepada Otoritas Jasa Keuangan.

The Company's Management is fully aware of the importance of adequate management on business risks that might occur in order to achieve its goal. The main risks faced by the Company in the 2018 financial year were investment risk, collectability risk, and foreign currency fluctuation risk.

Regarding investment risk, the Company has conducted a tight selection in order for an investment to grow and strengthen the competitiveness of the Company by streamlining the cost. A business plan or feasibility study is required before deciding on an investment. Some existing investments which are considered less favourable and are predicted will not have good prospects in the next three years will be divested.

On collectability risk, the Company has adopted a policy of tight supervision, for example: every car delivery shall only be made after accounts receivable have been collected. In the financing business, the Company adopts a tight policy by carrying out a survey and strict requirement in order the Company to ensure that the financing is given to customers who have the capability to repay and have good attitude.

On foreign currency fluctuation risk, the Company adopted "hedging policy" to manage the impact of foreign currency movement on selling price of product and debt in foreign currency. The foreign currency risk is mitigated by our own inherent natural hedge.

Evaluation on the effectivity of the Company's risk management done in stages whereby in operational unit chaired by Board of Directors in subsidiary level and in holding chaired by the Company's Board of Directors.

SIGNIFICANT CASE

At the date of the preparation of this Annual Report, there is no significant case faced by the Company.

DISCLOSURE OF INFORMATION

In case there is any information or important and relevant fact regarding an event in the Company or in its subsidiaries, the Board of Directors will conduct a review in order to know whether such information will impact to the Company's share price or on decision of investors or stakeholders. The Board of Directors will announce the information which impact to the Company's share price and investor or stakeholder's decision in the Company's website and in IDX website, and to submit such information to the Financial Services Authority.

KEBIJAKAN ANTI-KORUPSI

Dalam rangka memastikan agar kegiatan usaha Perseroan terlaksana sesuai dengan hukum, pruden dan sesuai dengan prinsip tata kelola yang baik maka Perseroan juga telah memiliki kebijakan anti-korupsi yang diatur dalam Kode Etik Perseroan.

KEBIJAKAN PENCEGAHAN INSIDER TRADING

Dalam rangka menghindarkan penggunaan informasi orang dalam pada suatu transaksi efek Perseroan maka Perseroan telah mencantumkan hal tersebut dalam Kode Etik Perusahaan.

Dalam Kode Etik tersebut antara lain diatur bahwa perlu dilakukan pemisahan secara seksama antara data dan/atau informasi yang dikategorikan rahasia dengan yang publik.

SANKSI ADMINISTRATIF

Pada tahun 2018 tidak ada sanksi administratif yang dikenakan kepada Perseroan, anggota Dewan Komisaris dan Direksi oleh Otoritas Pasar Modal dan Otoritas lainnya.

KODE ETIK PERSEROAN

Untuk mewujudkan visi dan misinya, Perseroan memiliki suatu pedoman perilaku yang dipergunakan sebagai prinsip dasar untuk mewujudkan nilai-nilai Perseroan dan tuntunan dalam hal etika, moral dan bisnis praktis.

Pedoman perilaku/kode etik ini wajib dipatuhi oleh seluruh anggota Direksi, Dewan Komisaris dan karyawan di Perseroan.

Kode etik ini mengatur tentang:

1. Pedoman Umum: sikap melayani, sikap saling menghargai, sikap peduli
2. Kepatuhan pada peraturan
3. Tanggung jawab sosial
4. Keterbukaan informasi
5. Kerahasiaan
6. Akuntabilitas
7. Larangan-larangan

Kode etik ini disampaikan dalam bentuk buku Peraturan Perusahaan yang dibagikan kepada karyawan Perseroan.

ANTI-CORRUPTION POLICY

In order to ensure that the operation of the Company is conducted in accordance with the laws, prudence and in line with the good corporate governance, the Company has also had anti-corruption policy as stipulated in the Company Code of Ethics.

POLICY TO PREVENT INSIDER TRADING

In order to prevent the use of insider information in security transaction of the Company, the Company has included related provision in the Company's Code of Ethics.

In such Code of Ethics, among others, stipulates that separation between data and/or information categorized as confidential with the public one should be done in careful manner.

ADMINISTRATIVE SANCTION

In 2018, there is no administrative sanction imposed on the Company, the Board of Commissioners and the Board of Directors by the Capital Market Authority and other Authorities.

THE COMPANY'S CODE OF ETHICS

To realize its vision and mission, the Company has a code of conduct used as a basic principle to achieve the Company's values and requirements in terms of ethical, moral and practical business.

Code of conduct/code of etchic must be obeyed by all members of the Board of Directors, Board of Commissioners and employees of the Company.

This code of ethics stipulate concerning:

1. *General Guidelines: service attitude, mutual respect, caring*
2. *Compliance with the regulations*
3. *Social responsibility*
4. *Information disclosure*
5. *Confidentiality*
6. *Accountability*
7. *Prohibitions*

This code of ethics is delivered in the form of Company Regulation book which is distributed to the Company's employees.

NILAI – NILAI PERSEROAN

Selain kode etik Perseroan, dalam mencapai visi dan misinya, Perseroan memiliki nilai-nilai Perseroan sebagai berikut:

1. Integrity
2. Maximum Contribution
3. Service Excellent
4. Improvement

Agar nilai-nilai yang baik dapat terinternalisasi dalam perilaku setiap karyawan maka Perseroan telah membuat suatu pedoman “morning briefing” yang dinamakan *Indomobil Daily Value Compass*. Pedoman ini menjadi sarana mendidik pikiran, motivasi, sikap dan perilaku karyawan.

PROGRAM KEPEMILIKAN SAHAM OLEH KARYAWAN DAN/ATAU MANAJEMEN

Saat ini Perseroan tidak ada kebijakan mengenai program kepemilikan saham oleh karyawan dan/atau manajemen.

SISTEM PELAPORAN PELANGGARAN

Saat ini, Perseroan sudah memiliki sistem pelaporan pelanggaran di unit-unit kerja yang merupakan sarana untuk melakukan pelaporan terkait dengan hal-hal yang terjadi di Perseroan. Sistem ini pada dasarnya mengatur mengenai prosedur pelaporan dalam hal terjadi penyimpangan dalam Perseroan antara lain dalam bidang keuangan, ketenagakerjaan, dan hal-hal lainnya yang berpotensi mengganggu kegiatan dan kinerja Perseroan.

Dalam melaporkan, pihak pelapor harus menuliskan isi laporan ke dalam form pelaporan yang telah disediakan dan memasukkan laporan tersebut ke dalam kotak pelaporan.

Berdasarkan laporan yang masuk, tim khusus yang telah ditunjuk akan membaca laporan, merahasiakan identitas pelapor dan melakukan investigasi. Hasil investigasi akan dilaporkan kepada Direksi Perseroan untuk ditindak lanjuti sesuai ketentuan yang berlaku.

CORPORATE VALUES

In addition to the Company's code of ethics, in achieving the vision and mission, the Company has corporate values as follows:

1. Integrity
2. Maximum Contribution
3. Service Excellent
4. Improvement

In integrating the good value into the employees behaviours, the Company has created “morning briefing” guideline namely Indomobil Daily Value Compass. This guideline serves as a means of educating the mind, motivation, attitude and behavior of the employees.

EMPLOYEE AND/OR MANagements STOCK OWNERSHIP PROGRAM

There is no policy concerning employees' and/or management's stock ownership program.

WHISTLEBLOWING SYSTEM

At present, the Company has whistleblowing system in its working units as a way to make report on the matters occurred in the Company. This system basically regulates the reporting procedure in the event of any irregularities in the Company, among others in the field of finance, manpower, and other matters which may potentially interrupt the activities and performance of the Company.

In making the report, the reporting party shall write the content of the report on the reporting form provided and submit such report to the reporting box.

Based on the incoming report, the designated special team will read such report, keep confidential the identity of the reporting party and conduct investigation. The result of the investigation will be reported to the Board of Directors of the Company to be followed up in accordance with prevailing regulations.



PENERAPAN PEDOMAN TATA KELOLA IMPLEMENTATION OF GOVERNANCE GUIDELINE

No.	Rekomendasi Recommendation	Keterangan Description
1.	Perusahaan Terbuka memiliki cara atau prosedur teknis pengumpulan suara (<i>voting</i>) baik secara terbuka maupun tertutup yang mengedepankan independensi, dan kepentingan pemegang saham. <i>Public Company has its own way or voting technique procedure both in open or closed which prioritizing independency, and distinguished shareholder.</i>	Memenuhi <i>Comply</i>
2.	Seluruh anggota Direksi dan Dewan Komisaris Perusahaan Terbuka hadir dalam RUPS Tahunan. <i>All member of Board of Directors and Board of Commissioners Public Company attended in Annual GMS.</i>	Memenuhi <i>Comply</i>
3.	Ringkasan risalah RUPS tersedia dalam Situs Web Perusahaan Terbuka paling sedikit selama 1 (satu) tahun. <i>Summary of GMS minutes available in Public Company Web Site at least for 1 (one) year.</i>	Memenuhi <i>Comply</i>
4.	Perusahaan Terbuka memiliki suatu kebijakan komunikasi dengan pemegang saham atau investor. <i>Public Company has a communication policy with the shareholders or investors.</i>	Memenuhi <i>Comply</i>
5.	Perusahaan Terbuka mengungkapkan kebijakan komunikasi Perusahaan Terbuka dengan pemegang saham atau investor dalam Situs Web. <i>Public Company disclosed Public Company's communication policy with shareholders or investors through Web Site.</i>	Memenuhi <i>Comply</i>
6.	Penentuan jumlah anggota Dewan Komisaris mempertimbangkan kondisi Perusahaan Terbuka. <i>Determination on total member of Board of Commissioners is considering Public Company's situation.</i>	Memenuhi <i>Comply</i>
7.	Penentuan komposisi anggota Dewan Komisaris memperhatikan keberagaman keahlian, pengetahuan, dan pengalaman yang dibutuhkan. <i>Determination on composition member of Board of Commissioners is considering diversity in expertise, knowledge, and experience needed.</i>	Memenuhi <i>Comply</i>
8.	Dewan Komisaris mempunyai kebijakan penilaian sendiri (<i>self-assessment</i>) untuk menilai kinerja Dewan Komisaris. <i>Board of Commissioners has self-assessment policy to assess Board of Commissioners' performance.</i>	Memenuhi <i>Comply</i>
9.	Kebijakan penilai sendiri (<i>self-assessment</i>) untuk menilai kinerja Dewan Komisaris, diungkapkan melalui Laporan Tahunan Perusahaan Terbuka. <i>Self-assessment policy for assessing Board of Commissioners' performance is discloses through Public Company Annual Report.</i>	Memenuhi <i>Comply</i>
10.	Dewan Komisaris mempunyai kebijakan terkait pengunduran diri anggota Dewan Komisaris apabila terlibat dalam kejahatan keuangan. <i>Board of Commissioners has policy related to resignation of member of Board of Commissioners if they involved in financial crime.</i>	Memenuhi <i>Comply</i>
11.	Dewan Komisaris atau Komite yang menjalankan fungsi Nominasi dan Remunerasi menyusun kebijakan suksesi dalam proses Nominasi anggota Direksi. <i>Board of Commissioners or Committee who conducted Nomination and Remuneration function established succession policy in Nomination process of member of Board of Directors.</i>	Memenuhi <i>Comply</i>
12.	Penentuan jumlah anggota Direksi mempertimbangkan kondisi Perusahaan Terbuka serta efektivitas dalam pengambilan keputusan. <i>Determination on total member of Board of Directors is considering Public Company situation as well as effectivity in decision making.</i>	Memenuhi <i>Comply</i>

No.	Rekomendasi Recommendation	Keterangan Description
13.	<p>Penentuan komposisi anggota Direksi memperhatikan, keberagaman keahlian, pengetahuan, dan pengalaman yang dibutuhkan.</p> <p><i>Determination on member composition of Board of Directors is considering diversity in expertise, knowledge, and experience needed.</i></p>	<p>Memenuhi</p> <p><i>Comply</i></p>
14.	<p>Anggota Direksi yang membawahi bidang akuntansi atau keuangan memiliki keahlian dan/atau pengetahuan di bidang akuntansi.</p> <p><i>Member of Board of Directors who supervised accounting or financial fields own expertise and/or knowledge in accounting.</i></p>	<p>Memenuhi</p> <p><i>Comply</i></p>
15.	<p>Direksi mempunyai kebijakan penilaian sendiri (<i>self-assessment</i>) untuk menilai kinerja Direksi.</p> <p><i>Board of Directors has self-assessment policy to assess Board of Directors performance.</i></p>	<p>Memenuhi</p> <p><i>Comply</i></p>
16.	<p>Kebijakan penilaian sendiri (<i>self-assessment</i>) untuk menilai kinerja Direksi diungkapkan melalui laporan tahunan Perusahaan Terbuka.</p> <p><i>Self-assessment policy for assessing Board of Directors performance is disclosed through Public Company Annual Report.</i></p>	<p>Memenuhi</p> <p><i>Comply</i></p>
17.	<p>Direksi mempunyai kebijakan terkait pengunduran diri anggota Direksi apabila terlibat dalam kejahatan keuangan.</p> <p><i>Board of Directors has policy related to resignation of member of Board of Directors if they involved in financial crime.</i></p>	<p>Memenuhi</p> <p><i>Comply</i></p>
18.	<p>Perusahaan Terbuka memiliki kebijakan untuk mencegah terjadinya insider trading.</p> <p><i>Public Company has a policy to prevent insider trading.</i></p>	<p>Memenuhi</p> <p><i>Comply</i></p>
19.	<p>Perusahaan Terbuka memiliki kebijakan anti-korupsi dan <i>anti-fraud</i>.</p> <p><i>Public Company has a policy in anti-corruption and anti-fraud.</i></p>	<p>Memenuhi</p> <p><i>Comply</i></p>
20.	<p>Perusahaan Terbuka memiliki kebijakan tentang seleksi dan peningkatan kemampuan pemasok atau vendor.</p> <p><i>Public Company has a policy in selection and vendor enhancement ability.</i></p>	<p>Memenuhi</p> <p><i>Comply</i></p>
21.	<p>Perusahaan Terbuka memiliki kebijakan tentang pemenuhan hak-hak kreditor.</p> <p><i>Public Company has a policy in fulfillment of creditors rights.</i></p>	<p>Memenuhi</p> <p><i>Comply</i></p>
22.	<p>Perusahaan Terbuka memiliki kebijakan sistem <i>whistleblowing</i>.</p> <p><i>Public Company has policy on whistleblowing system.</i></p>	<p>Memenuhi</p> <p><i>Comply</i></p>
23.	<p>Perusahaan Terbuka memiliki kebijakan pemberian insentif jangka panjang kepada Direksi dan karyawan.</p> <p><i>Public Company has a policy in granting long-term incentive to Board of Director and employee.</i></p>	<p>Memenuhi</p> <p><i>Comply</i></p>
24.	<p>Perusahaan Terbuka memanfaatkan penggunaan teknologi informasi secara lebih luas selain Situs Web sebagai media keterbukaan informasi</p> <p><i>Public Company deploys wider information technology use aside of Web Site as disclosure of information media.</i></p>	<p>Tidak Memenuhi</p> <p>Saat ini Perseroan sedang mempelajari dan akan menentukan teknologi informasi yang paling tepat untuk memperluas keterbukaan informasi.</p> <p><i>Not Comply</i></p> <p><i>At this moment the Company is studying and will define the most suitable information technology, for the broader disclosure of information.</i></p>
25.	<p>Laporan Tahunan Perusahaan Terbuka mengungkapkan pemilik manfaat akhir dalam kepemilikan saham Perusahaan Terbuka paling sedikit 5% (lima persen), selain pengungkapan pemilik manfaat akhir dalam kepemilikan saham Perusahaan Terbuka melalui pemegang saham utama dan pengendali.</p> <p><i>Public Company Annual Report disclosed ultimate beneficiary owner in Public Company share ownership at least 5% (five percents), aside from ultimate beneficiary owner disclosure in Public Company share ownership through ultimate and controlling shareholders.</i></p>	<p>Memenuhi</p> <p><i>Comply</i></p>



TANGGUNG JAWAB SOSIAL PERUSAHAAN

CORPORATE SOCIAL RESPONSIBILITY



TANGGUNG JAWAB SOSIAL PERUSAHAAN

Corporate Social Responsibility

Maret/March



Pemberian 500 Pasang Sepatu dan 130 Bantuan Pendidikan

Pada bulan Maret 2018, Hino Indonesia bekerja sama dengan Yayasan Gerakan Nasional Orang Tua Asuh memberikan 500 pasang sepatu dan 130 bantuan pendidikan dalam bentuk perlengkapan sekolah kepada siswa-siswi sekolah dasar dan menengah di Nusa Tenggara Barat, Nusa Tenggara Timur, dan Tangerang. Dengan bantuan ini anak-anak diharapkan dapat lebih rajin dan bersemangat dalam belajar.

Handover of 500 pairs of shoes and 130 educational assistances

In March 2018, Hino Indonesia in collaboration with Yayasan Gerakan Nasional Orang Tua Asuh handed over 500 pairs of shoes and 130 educational assistances in the form of school supplies for elementary and secondary school students in the West Nusa Tenggara, East Nusa Tenggara, and Tangerang. With these assistances the children were expected to be more diligent and enthusiastic in learning.

Maret/March



Dukungan untuk Konservasi Badak Jawa

Pada bulan Maret 2018, sebagai bentuk dukungan terhadap pelestarian lingkungan hidup, Hino Indonesia memberikan bantuan 15 unit camera trap kepada WWF Indonesia untuk dipergunakan dalam pengamatan populasi Badak Jawa di Ujung Kulon. Camera Trap ini akan dipasang di wilayah bagian Barat Pegunungan Honje yang belum pernah terdada sebelumnya. Pemberian camera trap ini diharapkan dapat membantu WWF Indonesia dalam melakukan kegiatan konservasi Badak Jawa.

Support for Java Rhino Conservation

In March 2018, as a form of support for environmental sustainability, Hino Indonesia provided assistance in the form of 15 camera traps to WWF Indonesia to be used in observing the population of Java Rhinos in Ujung Kulon. These camera traps will be installed in the western region of the Honje Mountains that has never been recorded before. The camera traps were expected to help WWF Indonesia in carrying out Java Rhino conservation activities.

Mei/Mei



Penyerahan 3 Unit Meja Bongkar Pasang Differential Carrier Assembly

Pada bulan Mei 2018, Hino Indonesia menyerahkan 3 unit meja bongkar pasang differential carrier assembly kepada SMKN 2 Kota Tangerang, SMK Yapika Legok dan BLK Kota Tangerang. Dengan pemberian ini diharapkan para siswa dapat meningkatkan ketrampilan mereka dalam bidang otomotif dan menerapkan teori secara langsung.

Handover of 3 Units of Differential Carrier Assembly Overhaul Table

In May 2018, Hino Indonesia handed over 3 units of differential carrier assembly overhaul table to SMKN 2 Kota Tangerang, SMK Yapika Legok and BLK Tangerang City. With these donations it was expected that the students could enhance their skill in automotive and practice the theory in reality.

Juni/June



Buka Puasa Bersama dengan Pesantren

Pada bulan Juni 2018, PT CSM Corporatama mengadakan kegiatan buka puasa bersama dengan mengundang Pesantren Nurul Quran Baiturahman Duren Sawit. Dalam acara ini juga disampaikan bantuan sebesar Rp10 juta untuk Pesantren yang diwakili oleh pengurus Pesantren.

Iftar together with Islamic Boarding Schools

In June 2018, PT CSM Corporatama held an iftar gathering event by inviting Pesantren Nurul Quran Baiturahman Duren Sawit. In this event, there was also a donation of Rp10,000,000 for the pesantren which was represented by the caretaker of the Pesantren.

September/September



Bantuan untuk Korban Gempa Lombok

Pada bulan September 2018, Indomobil Hino Lombok memberikan bantuan untuk korban gempa Lombok yang terjadi pada akhir Juli – Agustus 2018. Akibat gempa ini listrik mati, bangunan rusak, karyawan tidak dapat bekerja. Bantuan diberikan di beberapa desa yang terkena dampak gempa di Lombok Timur, Lombok Barat, Lombok Utara dan Lombok Tengah. Bantuan diberikan dalam bentuk makanan, air mineral, obat-obatan, alat mandi, alat memasak dan pakaian.

Assistance for Victims of Lombok Earthquake

In September 2018, Indomobil Hino Lombok provided assistance for victims of Lombok earthquake that occurred at the end of July - August 2018. As for the consequences of this earthquake, including a power electricity failure, a damaged building, and employees could not work. Donation was provided to several earthquake-affected villages, namely in East Lombok, West Lombok, North Lombok and Central Lombok. The donation was provided in the form of food, mineral water, medicines, toiletries, cooking utensils and clothing.

November/November



Bantuan untuk Korban Banjir di Indragiri Hulu, Riau

Pada bulan November 2018, PT Indomobil Finance Indonesia melalui Cabang Airmolek – Peranap memberikan bantuan berupa sembako untuk tiga desa di Kabupaten Indragiri Hulu, Riau, yang menjadi korban banjir. Sebagian besar korban banjir bermata pencaharian sebagai petani karet dan sawit. Bantuan yang diberikan diharapkan dapat meringankan beban masyarakat.

Assistance for the Flood Victims in Indragiri Hulu Regency, Riau

In November 2018, PT Indomobil Finance Indonesia through Airmolek - Peranap Branch Office donated sembako for three villages in Indragiri Hulu Regency, Riau, which were victims of the flood. The donation was expected to ease the burden of the flood victims.

Desember/December



Bantuan Program Bahasa Inggris TeachCast untuk 4 Panti Asuhan

Pada bulan Desember 2018, PT Indomobil Finance Indonesia memberikan bantuan Program Pendidikan Non-Formal Bahasa Inggris bekerja sama dengan PT Indomobil Edukasi Utama (IEU) kepada 4 Panti Asuhan yaitu Panti Asuhan Bersinar (Ciracas, Jakarta Timur), Panti Asuhan Abigail (Pamulang, Tangerang Selatan), Panti Asuhan Hati Suci (Tanah Abang, Jakarta Pusat) dan Panti Asuhan Griya Asih (Cempaka Putih, Jakarta Pusat). Dengan bantuan program belajar Bahasa Inggris ini generasi muda diharapkan dapat semakin siap menghadapi tantangan persaingan global.

English Language Program Assistance with TeachCast for 4 Orphanages

In December 2018, PT Indomobil Finance Indonesia provided Non-Formal English Education Program in collaboration with PT Indomobil Edukasi Utama (IEU) for 4 Orphanages, namely Panti Asuhan Bersinar (Ciracas, East Jakarta), Panti Asuhan Abigail (Pamulang, South Tangerang), Panti Asuhan Hati Suci (Tanah Abang, Central Jakarta) dan Panti Asuhan Griya Asih (Cempaka Putih, Central Jakarta). Through this English learning program, it was expected that the young generation will be more prepared to face the challenges of global competition.

Desember/December



Donasi untuk Pembuatan Bak Air di Sumba

Pada bulan Desember 2018, PT CSM Corporatama memberikan donasi sebesar Rp50 juta kepada Yayasan Pendidikan Nusa Cendana, STKIP Weetebula, Sumba Barat Daya, NTT yang akan dipergunakan untuk membuat bak air untuk menampung air hujan. Dengan bantuan ini diharapkan dapat membantu mengatasi masalah kekurangan air yang dialami di sana.

Donation for Making Water Reservoir in Sumba

In December 2018, PT CSM Corporatama gave a donation of Rp50,000,000 to the Nusa Cendana Education Foundation, STKIP Weetebula, Sumba Barat Daya, NTT which will be used to build a water reservoir to store rainwater. Through this donation, it was expected to address the problem of water shortages experienced there.



LAPORAN KOMITE AUDIT

AUDIT COMMITTEE REPORT



No. : 02/KA-IMS/IV/19

2 April 2019

Kepada Yth. Anggota Komisaris/To the members of the Board of Commissioners :

**Bp. Scebronto Laras
Bp. Gunadi Sindhuwinata
Bp. Pranata Hajadi
Bp. Eugene Cho Park
Bp. Hanadi Rahardja
Bp. Mohamad Jusuf Hamka**

**Perihal : Laporan Komite Audit Kepada Dewan
Komisaris PT Indomobil Sukses
Internasional Tbk Untuk Tahun 2018**

**Subject : Audit Committee's Report To
The Board of Commissioners of
PT Indomobil Sukses Internasional Tbk
for the Year 2018**

Dengan hormat,

Dear Sirs,

Sesuai dengan Peraturan Otoritas Jasa Keuangan ("OJK") No. 55 /POJK.04/2015 tanggal 23 Desember 2015 tentang Pembentukan dan Pedoman Pelaksanaan Kerja Komite Audit, dengan ini kami melaporkan kegiatan kami, berkaitan dengan hal-hal sebagai berikut :

In compliance with the Regulation of Financial Services Authority ("OJK") No. 55/POJK.04/2015 dated 23rd December 2015 concerning Formation and Working Guidelines of Audit Committee, we hereby report our activities relating to the following matters :

- | | |
|---|---|
| <ol style="list-style-type: none">1. Pelanggaran yang dilakukan oleh PT Indomobil Sukses Internasional Tbk ("Perseroan") terhadap ketentuan-ketentuan dan peraturan perundang-undangan yang berlaku (jika ada).2. Kekeliruan/kesalahan dalam penyusunan laporan keuangan, pengendalian internal dan independent auditor independen Perseroan (jika ada).3. Mengevaluasi pelaksanaan total paket kompensasi Direksi dan Komisaris. | <ol style="list-style-type: none">1. Violation of the prevailing rules and regulations committed by PT Indomobil Sukses Internasional Tbk (the "Company") (if any).2. Error/mistake in the preparations of financial statements, internal control and the Company's independent auditors (if any).3. Review of the implementation of the total compensation package of the Directors and Commissioners. |
|---|---|

Dalam rangka memenuhi peraturan OJK tersebut di atas, kami telah melaksanakan kegiatan-kegiatan sebagai berikut :

To comply with the regulation of OJK as mentioned above, we have performed the following activities :

- | | |
|--|---|
| <ol style="list-style-type: none">1. Memeriksa dokumen-dokumen seperti berikut :<ol style="list-style-type: none">a. Ketentuan-ketentuan dan peraturan perundang-undangan yang berkaitan dengan pasar modal yang berlaku terhadap Perseroan;b. Laporan-laporan yang wajib disampaikan oleh Perseroan ke OJK, bursa dan instansi pemerintah lainnya; | <ol style="list-style-type: none">1. Verified the following documents :<ol style="list-style-type: none">a. Rules and regulations pertaining to the capital market that are applicable to the Company;b. Reports that must be submitted by the Company to the OJK, stock exchange and other government institutions; |
|--|---|

- | | |
|---|--|
| <p>c. Risalah Rapat Umum Pemegang Saham ("RUPS") Tahunan Perseroan yang diselenggarakan pada tanggal 28 Juni 2018.</p> <p>2. Memeriksa laporan-laporan yang dibuat oleh Divisi Keuangan/Akuntansi, dan melakukan rapat-rapat dengan Divisi Keuangan/Akuntansi.</p> <p>3. Meneliti dokumen-dokumen yang berkaitan dengan penunjukan auditor independen Perseroan, yaitu :</p> <p>a. Risalah RUPS Tahunan tanggal 28 Juni 2018, khususnya sehubungan dengan penunjukan auditor independen Perseroan.</p> <p>b. Surat penawaran dari Kantor Akuntan Publik ("KAP") Purwanto, Sungkoro & Surja, tanggal 12 Oktober 2018.</p> <p>c. Keputusan Rapat Dewan Komisaris Perseroan tanggal 10 Oktober 2018 mengenai penunjukan KAP Purwanto, Sungkoro & Surja sebagai auditor independen Perseroan untuk tahun 2018.</p> <p>4. Memeriksa dokumen-dokumen yang berkaitan dengan laporan keuangan konsolidasian Perseroan, yaitu :</p> <p>a. Laporan keuangan konsolidasian tiga bulan, enam bulan dan sembilan bulan Perseroan dan Entitas Anaknya yang tidak diaudit, yang terdiri dari laporan posisi keuangan konsolidasian, laporan laba rugi dan penghasilan komprehensif lain konsolidasian, laporan perubahan ekuitas konsolidasian, dan laporan arus kas konsolidasian, yang telah disampaikan kepada DJK dan Bursa Efek Indonesia ("BEI").</p> <p>b. Laporan keuangan konsolidasian Perseroan dan Entitas Anaknya pada tanggal 31 Desember 2018 dan untuk tahun yang berakhir pada tanggal tersebut, yang telah diaudit oleh KAP Purwanto, Sungkoro & Surja.</p> <p>5. Melakukan rapat-rapat dengan anggota Direksi Perseroan, Divisi Keuangan dan Akuntansi, Corporate Secretary, dan Divisi Audit & Sistem serta wakil-wakil dari KAP Purwanto, Sungkoro & Surja.</p> <p>Berdasarkan hal-hal di atas, kami berpendapat sebagai berikut :</p> <p>1. Pengoperasian Perseroan telah mematuhi ketentuan dan peraturan perundang-undangan yang berlaku terhadap Perseroan.</p> | <p>c. Minutes of the Annual General Meeting of Shareholders ("AGMS") of the Company held on 28th June 2018.</p> <p>2. Review reports prepared by the Finance/Accounting Division and held meetings with the Finance/Accounting Division.</p> <p>3. Examine documents relating to the appointment of the Company's independent auditors, namely :</p> <p>a. The Minutes of the AGMS of the Company held on 28th June 2018, especially the one concerning the appointment of the Company's independent auditors.</p> <p>b. The offering letter from the Registered Public Accountants ("KAP") Purwanto, Sungkoro & Surja dated 12th October 2018.</p> <p>c. The Resolutions of the Company's Board of Commissioners dated 10th October 2018, regarding the appointment of KAP Purwanto, Sungkoro & Surja as the Company's independent auditors for the year 2018.</p> <p>4. Review documents relating to the Company's consolidated financial statements, namely :</p> <p>a. The unaudited quarterly consolidated financial statements of the Company and its Subsidiaries, which comprise the consolidated statements of financial position, consolidated statements of profit or loss and other comprehensive income, consolidated statements of changes in equity, and consolidated statements of cash flows, as has been submitted to the DJK and Indonesia Stock Exchange ("BEI").</p> <p>b. The consolidated financial statements of the Company and its Subsidiaries as of 31st December 2018 and for the year then ended, which have been audited by KAP Purwanto, Sungkoro & Surja.</p> <p>5. Conducted meetings with the members of the Company's Board of Directors, Finance and Accounting Division, Corporate Secretary and Audit & System Division as well as the representatives from KAP Purwanto, Sungkoro & Surja.</p> <p>Based on the above-mentioned matters, in our opinion:</p> <p>1. The operation of the Company has complied with the rules and regulations applicable to the Company.</p> |
|---|--|

- | | |
|---|--|
| <p>2. Laporan keuangan konsolidasian tiga bulan, enam bulan dan sembilan bulan Perseroan dan Entitas Anaknya yang tidak diaudit, yang terdiri dari laporan posisi keuangan konsolidasian, laporan laba rugi dan penghasilan komprehensif lain konsolidasian, laporan perubahan ekuitas konsolidasian, dan laporan arus kas konsolidasian, yang telah disampaikan kepada OJK dan BEI telah disusun sesuai dengan Standar Akuntansi Keuangan di Indonesia.</p> <p>3. Laporan keuangan audit konsolidasian Perseroan dan Entitas Anaknya pada tanggal 31 Desember 2018 dan untuk tahun yang berakhir pada tanggal tersebut disusun berdasarkan Standar Akuntansi Keuangan di Indonesia.</p> <p>4. KAP Purwantono, Sungkoro & Surja sebagai auditor independen Perseroan telah mengaudit laporan keuangan konsolidasian Perseroan dan Entitas Anaknya pada tanggal 31 Desember 2018 dan untuk tahun yang berakhir pada tanggal tersebut berdasarkan Standar Audit yang ditetapkan oleh Institut Akuntan Publik Indonesia.</p> <p>5. Opini auditor atas laporan keuangan konsolidasian Perseroan dan Entitas Anaknya pada tanggal 31 Desember 2018 dan untuk tahun yang berakhir pada tanggal tersebut adalah wajar tanpa modifikasi.</p> <p>6. Sistem pengawasan internal dalam Perseroan telah berfungsi secara efektif, selanjutnya Komite Audit telah mengusulkan beberapa hal dalam rangka meningkatkan pengawasan internal.</p> <p>7. Total paket kompensasi Direksi dan Komisaris telah dilaksanakan sesuai dengan yang telah diputuskan dalam RUPS Tahunan tanggal 28 Juni 2018.</p> | <p>2. The unaudited three months, six months and nine months consolidated financial statements of the Company and its Subsidiaries, which comprise the consolidated statements of financial position, consolidated statements of profit or loss and other comprehensive income, consolidated statements of changes in equity, and consolidated statements of cash flows, submitted to the OJK and BEI were prepared in accordance with Indonesian Financial Accounting Standards.</p> <p>3. The audited consolidated financial statements of the Company and its Subsidiaries as of 31st December 2018 and for the year then ended were prepared in conformity with Indonesian Financial Accounting Standards.</p> <p>4. KAP Purwantono, Sungkoro & Surja as the Company's independent auditors, has audited the consolidated financial statements of the Company and its Subsidiaries as of 31st December 2018 and for the year then ended in accordance with the auditing standards established by the Indonesian Institute of Certified Public Accountants.</p> <p>5. The auditor's opinion for the consolidated financial statements of the Company and its Subsidiaries as of 31st December 2018 and for the year then ended is fairly stated without modification.</p> <p>6. The Company's internal control system is functioning effectively and the Audit Committee has proposed a number of improvements to strengthen further the internal control.</p> <p>7. The total compensation package of the Directors and Commissioners have been implemented in accordance with the resolution of the AGMS of the Company held on 28th June 2018.</p> |
|---|--|

Hormat kami/Respectfully,

**Komite Audit/Audit Committee
PT Indomobil Sukses Internasional Tbk**

Inna Saperina Sutanto
Anggota Komite
Committee Member

Agus Hasan Pura Anggawijaya
Ketua Komite
Committee Chairperson

Amelia Setiawan
Anggota Komite
Committee Member





PERNYATAAN DAN TANDA TANGAN DIREKSI DAN DEWAN KOMISARIS

Certification and Signatures of the Board of Directors and the Board of Commissioners

Surat Pernyataan Anggota Direksi dan Anggota Dewan Komisaris Tentang Tanggung Jawab atas Laporan Tahunan 2018 PT Indomobil Sukses Internasional Tbk.

Kami yang bertanda tangan di bawah ini menyatakan bahwa semua informasi dalam Laporan Tahunan PT Indomobil Sukses Internasional Tbk. tahun 2018 telah dimuat secara lengkap dan bertanggung jawab penuh atas kebenaran isi Laporan Tahunan Perusahaan.

Demikian pernyataan ini dibuat dengan sebenarnya.

Certification of the Boards of Directors and Commissioners Concerning Responsibilities on the 2018 Annual Report of PT Indomobil Sukses Internasional Tbk.

We the undersigned hereby certify that all information in the 2018 Annual Report of PT Indomobil Sukses Internasional Tbk. has been completely presented and we bear the full responsibility for the accuracy of the content of the Company's Annual Report.


Thus this certification is truly made.

08 April 2019

Anggota Direksi | Board of Directors



Santiago Soriano Navarro
Direktur dan Chief Financial Officer
Director and Chief Financial Officer



Jusak Kertowidjo
Direktur Utama
President Director



Josef Utamin
Direktur
Director



Alex Sutisna
Direktur
Director



Bambang Subijanto
Direktur
Director



Evensius Go
Direktur
Director

Anggota Dewan Komisaris | Board of Commissioners



Soebronto Laras
Komisaris Utama
President Commissioner



Pranata Hajadi
Wakil Komisaris Utama
Vice President Commissioner



Eugene Cho Park
Komisaris
Commissioner



Gunadi Sindhuwinata
Komisaris
Commissioner



Hanadi Rahardja
Komisaris Independen
Independent Commissioner



Mohamad Jusuf Hamka
Komisaris Independen
Independent Commissioner



Agus Hasan Pura Anggawijaya
Komisaris Independen
Independent Commissioner





LAPORAN KEUANGAN TAHUNAN AUDITED FINANCIAL REPORT



**PT Indomobil Sukses Internasional Tbk
dan entitas anaknya/*and its subsidiaries***

Laporan keuangan konsolidasian tanggal 31 Desember 2018
dan untuk tahun yang berakhir pada tanggal tersebut
beserta laporan auditor independen/

***Consolidated financial statements as of December 31, 2018
and for the year then ended
with independent auditors' report***

The original consolidated financial statements included herein are in the Indonesian language.

**PT INDOMOBIL SUKSES INTERNASIONAL Tbk
DAN ENTITAS ANAKNYA
LAPORAN KEUANGAN KONSOLIDASIAN
TANGGAL 31 DESEMBER 2018
DAN UNTUK TAHUN YANG BERAKHIR PADA
TANGGAL TERSEBUT
BESERTA LAPORAN AUDITOR INDEPENDEN**

**PT INDOMOBIL SUKSES INTERNASIONAL Tbk
AND ITS SUBSIDIARIES
THE CONSOLIDATED FINANCIAL STATEMENTS
AS OF DECEMBER 31, 2018
AND FOR THE YEAR THEN ENDED
WITH INDEPENDENT AUDITORS' REPORT**

Daftar Isi

Table of Contents

	Halaman/ Page	
Surat Pernyataan Direksi		<i>Board of Director's Statement</i>
Laporan Auditor Independen		<i>Independent Auditors' Report</i>
Laporan Posisi Keuangan Konsolidasian	1-3 <i>Consolidated Statement of Financial Position</i>
Laporan Laba Rugi dan Penghasilan Kprehensif Lain Konsolidasian.....	4-5 <i>Consolidated Statement of Profit or Loss and Other Comprehensive Income</i>
Laporan Perubahan Ekuitas Konsolidasian.....	6 <i>Consolidated Statement of Changes in Equity</i>
Laporan Arus Kas Konsolidasian	7-8 <i>Consolidated Statement of Cash Flows</i>
Catatan atas Laporan Keuangan Konsolidasian.....	9-265 <i>Notes to the Consolidated Financial Statements</i>



PT INDOMOBIL SUKSES INTERNASIONAL Tbk

WISMA INDOMOBIL 6th Floor, Jl. MT. Haryono Kav. 8, Jakarta 13330

Phone: 62-21 8564850, 8564860, 8564870 (hunting)

Facsimile: 62-21 8564833

Web site: <http://www.indomobil.com>

**SURAT PERNYATAAN DIREKSI
TENTANG TANGGUNG JAWAB ATAS
LAPORAN KEUANGAN KONSOLIDASIAN
TANGGAL 31 DESEMBER 2018
DAN UNTUK TAHUN YANG BERAKHIR
PADA TANGGAL TERSEBUT**

**BOARD OF DIRECTORS' STATEMENT
REGARDING THE RESPONSIBILITY FOR
THE CONSOLIDATED FINANCIAL STATEMENTS
AS OF DECEMBER 31, 2018
AND FOR THE YEAR THEN ENDED**

**PT INDOMOBIL SUKSES INTERNASIONAL Tbk dan
ENTITAS ANAKNYA**

**PT INDOMOBIL SUKSES INTERNASIONAL Tbk and
ITS SUBSIDIARIES**

Kami yang bertanda tangan dibawah ini:

We, the undersigned:

1. Nama : Jusak Kertowidjojo
Alamat Kantor : Wisma Indomobil Lantai 6
Jl. MT. Haryono Kav.8
Jakarta 13330
Alamat Domisili : Jl. Mandala Selatan No.18,
Kelurahan Tomang, Kecamatan
Grogol Petamburan, Jakarta
Barat
Nomor Telepon : (021) 856.4860/70
Jabatan : Direktur Utama
2. Nama : Santiago S. Navarro
Alamat Kantor : Wisma Indomobil Lantai 6
Jl. MT. Haryono Kav.8
Jakarta 13330
Alamat Domisili : Jl. Metro Kencana IV, Pondok
Indah Jakarta Selatan
Nomor Telepon : (021) 856.4860/70
Jabatan : Direktur

1. Name : Jusak Kertowidjojo
Office Address : Wisma Indomobil Lantai 6
Jl. MT. Haryono Kav.8
Jakarta 13330
Residential Address : Jl. Mandala Selatan No.18,
Kelurahan Tomang, Kecamatan
Grogol Petamburan, Jakarta
Barat
Telephone : (021) 856.4860/70
Title : President Director
2. Name : Santiago S. Navarro
Office Address : Wisma Indomobil Lantai 6
Jl. MT. Haryono Kav.8
Jakarta 13330
Residential Address : Jl. Metro Kencana IV, Pondok
Indah Jakarta Selatan
Telephone : (021) 856.4860/70
Title : Director

menyatakan bahwa:

declare that:

1. Kami bertanggung jawab atas penyusunan dan penyajian laporan keuangan konsolidasian PT Indomobil Sukses Internasional Tbk dan entitas anaknya;
2. Laporan keuangan konsolidasian PT Indomobil Sukses Internasional Tbk dan entitas anaknya telah disusun dan disajikan sesuai dengan Standar Akuntansi Keuangan di Indonesia;
3. a. Semua informasi dalam laporan keuangan konsolidasian PT Indomobil Sukses Internasional Tbk dan entitas anaknya telah diungkapkan secara lengkap dan benar;
b. Laporan keuangan konsolidasian PT Indomobil Sukses Internasional Tbk dan entitas anaknya tidak mengandung informasi atau fakta material yang tidak benar, dan tidak menghilangkan informasi atau fakta material;
4. Kami bertanggung jawab atas sistem pengendalian internal dalam PT Indomobil Sukses Internasional Tbk dan entitas anaknya.

1. We are responsible for the preparation and presentation of the consolidated financial statements of PT Indomobil Sukses Internasional Tbk and its subsidiaries;
2. The consolidated financial statements of PT Indomobil Sukses Internasional Tbk and its subsidiaries have been prepared and presented in accordance with Indonesian Financial Accounting Standards;
3. a. All information in the consolidated financial statements of PT Indomobil Sukses Internasional Tbk and its subsidiaries have been disclosed in a complete and truthful manner;
b. The consolidated financial statements of PT Indomobil Sukses Internasional Tbk and its subsidiaries do not contain any incorrect information or material facts, nor do they omit information or material facts;
4. We are responsible for the internal control system of PT Indomobil Sukses Internasional Tbk and its subsidiaries.

Demikian pernyataan ini dibuat dengan sebenarnya.

This is our declaration, which has been made truthfully.

Atas nama dan mewakili Direksi / For and on behalf of the Board of Directors

28 Maret 2019/ March 28, 2019



Jusak Kertowidjojo **Santiago S. Navarro**
 Direktur Utama / President Director Direktur / Director





Purwantono, Sungkoro & Surja

Indonesia Stock Exchange Building
Tower 2, 7th Floor
Jl. Jend. Sudirman Kav. 52-53
Jakarta 12190, Indonesia

Tel : +62 21 5289 5000
Fax: +62 21 5289 4100
ey.com/id

The original report included herein is in the Indonesian language.

Laporan Auditor Independen

Laporan No. 00400/2.1032/AU.1/06/1175-3/1/III/2019

**Pemegang Saham, Dewan Komisaris dan Direksi
PT Indomobil Sukses Internasional Tbk**

Kami telah mengaudit laporan keuangan konsolidasian PT Indomobil Sukses Internasional Tbk dan entitas anaknya ("Grup") terlampir, yang terdiri dari laporan posisi keuangan konsolidasian tanggal 31 Desember 2018, serta laporan laba rugi dan penghasilan komprehensif lain, laporan perubahan ekuitas, dan laporan arus kas konsolidasian untuk tahun yang berakhir pada tanggal tersebut, dan suatu ikhtisar kebijakan akuntansi signifikan dan informasi penjelasan lainnya.

Tanggung jawab manajemen atas laporan keuangan

Manajemen bertanggung jawab atas penyusunan dan penyajian wajar laporan keuangan konsolidasian tersebut sesuai dengan Standar Akuntansi Keuangan di Indonesia, dan atas pengendalian internal yang dianggap perlu oleh manajemen untuk memungkinkan penyusunan laporan keuangan konsolidasian yang bebas dari kesalahan penyajian material, baik yang disebabkan oleh kecurangan maupun kesalahan.

Tanggung jawab auditor

Tanggung jawab kami adalah untuk menyatakan suatu opini atas laporan keuangan konsolidasian tersebut berdasarkan audit kami. Kami melaksanakan audit kami berdasarkan Standar Audit yang ditetapkan oleh Institut Akuntan Publik Indonesia. Standar tersebut mengharuskan kami untuk mematuhi ketentuan etika serta merencanakan dan melaksanakan audit untuk memperoleh keyakinan memadai tentang apakah laporan keuangan konsolidasian tersebut bebas dari kesalahan penyajian material.

Independent Auditors' Report

Report No. 00400/2.1032/AU.1/06/1175-3/1/III/2019

***The Shareholders and the Boards of Commissioners and Directors
PT Indomobil Sukses Internasional Tbk***

We have audited the accompanying consolidated financial statements of PT Indomobil Sukses Internasional Tbk and its subsidiaries (the "Group"), which comprise the consolidated statement of financial position as of December 31, 2018, and the consolidated statements of profit or loss and other comprehensive income, changes in equity, and cash flows for the year then ended, and a summary of significant accounting policies and other explanatory information.

Management's responsibility for the financial statements

Management is responsible for the preparation and fair presentation of such consolidated financial statements in accordance with Indonesian Financial Accounting Standards, and for such internal control as management determines is necessary to enable the preparation of consolidated financial statements that are free from material misstatement, whether due to fraud or error.

Auditors' responsibility

Our responsibility is to express an opinion on such consolidated financial statements based on our audit. We conducted our audit in accordance with Standards on Auditing established by the Indonesian Institute of Certified Public Accountants. Those standards require that we comply with ethical requirements and plan and perform the audit to obtain reasonable assurance about whether such consolidated financial statements are free from material misstatement.



The original report included herein is in the Indonesian language.

Laporan Auditor Independen (lanjutan)

Laporan No. 00400/2.1032/AU.1/06/1175-3/1/III/2019 (lanjutan)

Tanggung jawab auditor (lanjutan)

Suatu audit melibatkan pelaksanaan prosedur untuk memperoleh bukti audit tentang angka-angka dan pengungkapan dalam laporan keuangan. Prosedur yang dipilih bergantung pada pertimbangan auditor, termasuk penilaian atas risiko kesalahan penyajian material dalam laporan keuangan, baik yang disebabkan oleh kecurangan maupun kesalahan. Dalam melakukan penilaian risiko tersebut, auditor mempertimbangkan pengendalian internal yang relevan dengan penyusunan dan penyajian wajar laporan keuangan entitas untuk merancang prosedur audit yang tepat sesuai dengan kondisinya, tetapi bukan untuk tujuan menyatakan opini atas keefektifitasan pengendalian internal entitas. Suatu audit juga mencakup pengevaluasian atas ketepatan kebijakan akuntansi yang digunakan dan kewajaran estimasi akuntansi yang dibuat oleh manajemen, serta pengevaluasian atas penyajian laporan keuangan secara keseluruhan.

Kami yakin bahwa bukti audit yang telah kami peroleh adalah cukup dan tepat untuk menyediakan suatu basis bagi opini audit kami.

Opini

Menurut opini kami, laporan keuangan konsolidasian terlampir menyajikan secara wajar, dalam semua hal yang material, posisi keuangan konsolidasian PT Indomobil Sukses Internasional Tbk dan entitas anaknya tanggal 31 Desember 2018, serta kinerja keuangan dan arus kas konsolidasiannya untuk tahun yang berakhir pada tanggal tersebut, sesuai dengan Standar Akuntansi Keuangan di Indonesia.

Independent Auditors' Report (continued)

Report No. 00400/2.1032/AU.1/06/1175-3/1/III/2019 (continued)

Auditors' responsibility (continued)

An audit involves performing procedures to obtain audit evidence about the amounts and disclosures in the financial statements. The procedures selected depend on the auditors' judgment, including the assessment of the risks of material misstatement of the financial statements, whether due to fraud or error. In making those risk assessments, the auditors consider internal control relevant to the entity's preparation and fair presentation of the financial statements in order to design audit procedures that are appropriate in the circumstances, but not for the purpose of expressing an opinion on the effectiveness of the entity's internal control. An audit also includes evaluating the appropriateness of accounting policies used and the reasonableness of accounting estimates made by management, as well as evaluating the overall presentation of the financial statements.

We believe that the audit evidence we have obtained is sufficient and appropriate to provide a basis for our audit opinion.

Opinion

In our opinion, the accompanying consolidated financial statements present fairly, in all material respects, the consolidated financial position of PT Indomobil Sukses Internasional Tbk and its subsidiaries as of December 31, 2018, and their consolidated financial performance and cash flows for the year then ended, in accordance with Indonesian Financial Accounting Standards.



The original report included herein is in the Indonesian language.

Laporan Auditor Independen (lanjutan)

Independent Auditors' Report (continued)

Laporan No. 00400/2.1032/AU.1/06/1175-3/1/III/2019 (lanjutan)

Report No. 00400/2.1032/AU.1/06/1175-3/1/III/2019 (continued)

Penekanan suatu hal

Emphasis of matter

Sebagaimana yang diungkapkan pada Catatan 39 atas laporan keuangan konsolidasian terlampir, pada tanggal 16 Agustus 2018, Grup melakukan kombinasi bisnis entitas sepengendali dengan mengambil alih pengendalian atas PT Indomobil Prima Energi dari PT Tritunggal Intipermata, pemegang saham. Grup mencatat kombinasi bisnis ini dengan menggunakan metode penyatuan kepemilikan sesuai dengan Pernyataan Standar Akuntansi Keuangan 38 (Revisi 2012) "Kombinasi Bisnis Entitas Sepengendali". Oleh karena itu, Grup melakukan penyajian kembali laporan keuangan konsolidasian tanggal 31 Desember 2017 dan untuk tahun yang berakhir pada tanggal tersebut. Opini kami tidak dimodifikasi sehubungan dengan hal tersebut.

As disclosed in Note 39 to the accompanying consolidated financial statements, on August 16, 2018, the Group conducted business combination on entity under common control through take control over PT Indomobil Prima Energi from PT Tritunggal Intipermata, a shareholder. The Group recorded this business combination using the pooling-of-interest method in accordance to Statement of Financial Accounting standard 38 (Revised 2012) "Business Combination of Entities Under Common Control". Accordingly, the Group restated the accompanying consolidated financial statements as of December 31, 2017 and for the year then ended. Our opinion is not modified in respect of this matter.

Purwantono, Sungkoro & Surja

Tjoa Tjek Nien, CPA

Registrasi Akuntan Publik No. AP. 1175 / Public Accountant Registration No. AP.1175

28 Maret 2019 / March 28, 2019

**PT INDOMOBIL SUKSES INTERNASIONAL Tbk
DAN ENTITAS ANAKNYA
LAPORAN POSISI KEUANGAN
KONSOLIDASIAN
Tanggal 31 Desember 2018
(Disajikan dalam Rupiah, kecuali dinyatakan lain)**

**PT INDOMOBIL SUKSES INTERNASIONAL Tbk
AND ITS SUBSIDIARIES
THE CONSOLIDATED STATEMENT OF
FINANCIAL POSITION
As of December 31, 2018
(Expressed in Rupiah, unless otherwise stated)**

	31 Desember 2018/ December 31, 2018	Catatan/ Notes	31 Desember 2017/ December 31, 2017 (Disajikan kembali/ as restated)	
ASET				ASSETS
ASET LANCAR				CURRENT ASSETS
Kas dan setara kas	1.154.620.417.322	2d, 2h, 4 2h,5	1.312.195.704.892	Cash and cash equivalent
Piutang usaha				Trade receivables
Pihak-pihak berelasi	427.535.987.747	2f,30	405.011.384.737	Related parties
Pihak ketiga - neto	1.897.313.994.915	13,17,18	1.764.498.573.277	Third parties - net
Piutang pembiayaan - neto	5.519.479.051.518	2f, 2h, 2r, 2s,7,13, 17	4.593.368.135.295	Financing receivables - net
Piutang lain-lain				Other receivables
Pihak-pihak berelasi	2.234.918.412.951	2f, 2h, 30	1.960.532.145.008	Related parties
Pihak ketiga - neto	374.766.971.136		166.433.650.072	Third parties - net
Persediaan - neto	3.719.405.670.574	6,13,30	2.557.091.810.509	Inventories - net
Aset yang dikuasakan kembali neto	118.413.115.115	2p,11	144.265.137.792	Foreclosed assets - net
Uang muka pembelian	486.784.989.762	6	69.874.305.432	Advance payments
Pajak dibayar dimuka	207.129.020.038	2u, 16a	139.084.882.669	Prepaid tax
Biaya dibayar dimuka	213.986.897.942	2i	135.190.213.636	Prepaid expenses
Piutang derivatif - neto	22.694.341.493		19.026.831.420	Derivatives receivable - net
Total Aset Lancar	16.377.048.870.513		13.266.572.774.739	Total Current Assets
ASET TIDAK LANCAR				OPERATING INCOME
Piutang pembiayaan - neto	7.213.386.735.249	2f, 2h,2r,2s 7,13,17, 18,30	5.427.964.533.531	Financing receivables - net
Penyertaan saham - neto	2.921.199.941.441	8,31	2.070.606.291.956	Investments in shares of stock - net
Aset tetap - neto	7.081.169.075.003	9,13,17,30,31	4.644.382.715.461	Fixed assets - net
Properti investasi	5.376.493.002.916	2m,10,30	5.224.160.544.023	Investment properties
Aset pajak tangguhan - neto	349.842.055.041	16c	318.132.699.171	Deferred tax assets - net
Taksiran tagihan pajak penghasilan	304.430.118.038	16c	299.271.035.526	Estimated claims for tax refund
Kas di bank dan deposito Berjangka yang dibatasi penggunaannya	3.354.067.329	2d,2h, 12,13,31	5.885.853.429	Restricted cash in banks and time deposits
Piutang derivatif - neto	224.746.943.773	2h,17,31	56.151.282.256	Derivatives receivable - net
Uang muka investasi	734.500.000.000	31d	-	Advance for investments
Aset tidak lancar lainnya	369.825.464.559		127.315.885.441	Other non-current assets
Total Aset Tidak Lancar	24.578.947.403.349		18.173.870.840.794	Total Non-Current Assets
TOTAL ASET	40.955.996.273.862		31.440.443.615.533	TOTAL ASSETS

Catatan atas laporan keuangan konsolidasian terlampir merupakan bagian yang tidak terpisahkan dari laporan keuangan konsolidasian ini secara keseluruhan.

The accompanying notes to the consolidated financial statements form an integral part of these consolidated financial statements taken as a whole.

**PT INDOMOBIL SUKSES INTERNASIONAL Tbk
DAN ENTITAS ANAKNYA
LAPORAN POSISI KEUANGAN
KONSOLIDASIAN (lanjutan)
Tanggal 31 Desember 2018
(Disajikan dalam Rupiah, kecuali dinyatakan lain)**

**PT INDOMOBIL SUKSES INTERNASIONAL Tbk
AND ITS SUBSIDIARIES
THE CONSOLIDATED STATEMENT OF
FINANCIAL POSITION (continued)
As of December 31, 2018
(Expressed in Rupiah, unless otherwise stated)**

	31 Desember 2018/ December 31, 2018	Catatan/ Notes	31 Desember 2017/ December 31, 2017 (disajikan kembali/ restated)	
LIABILITAS DAN EKUITAS				SHAREHOLDERS' EQUITY
LIABILITAS JANGKA PENDEK				CURRENT LIABILITIES
Utang jangka pendek	10,156,664,938,909	2h,13	7,313,214,309,555	<i>Short-term loans</i>
Utang		2h,13		<i>Accounts payable</i>
Usaha		14		<i>Trade</i>
Pihak ketiga	1,249,692,053,695		774,847,947,062	<i>Third parties</i>
Pihak-pihak berelasi	2,077,591,170,954	2f,30	1,310,375,884,877	<i>Related parties</i>
Lain-lain				<i>Others</i>
Pihak ketiga	634,274,576,790		337,103,469,290	<i>Third parties</i>
Pihak-pihak berelasi	115,000,000,000	2f,30,31	28,500,000,000	<i>Related parties</i>
Uang muka pelanggan dan penyalur	129,148,154,929		160,638,156,462	<i>Advances from customers and distributors</i>
Utang pajak	87,128,713,215	2u,16b,16c	72,205,678,469	<i>Taxes payable</i>
Beban akrual	441,761,590,638	2h,15,18	292,591,379,567	<i>Accrued expenses</i>
Liabilitas imbalan kerja jangka pendek	16,490,329,495		17,717,875,088	<i>Short-term employees benefit liabilities</i>
Pendapatan diterima di muka	43,420,364,683		8,086,983,054	<i>Unearned revenue</i>
Utang derivatif - neto	18,515,588,781	2h,17,31	15,869,924,930	<i>Derivatives payable - net</i>
Utang jangka panjang yang jatuh tempo dalam waktu satu tahun		2h		<i>Current maturities of long-term debts</i>
Utang bank	4,089,765,963,038	13,17,31	4,621,452,876,283	<i>Bank loans</i>
Utang obligasi - neto	2,073,513,227,187	2q,7,18	867,273,903,150	<i>Bonds payable - net</i>
Pembiayaan konsumen	4,710,839,143	2f,2s,17,30	-	<i>Consumer financing</i>
Sewa pembiayaan	17,112,418		1,074,132,459	<i>Finance lease</i>
Utang lainnya	196,138,067,573	17,20,30	49,320,195	<i>Other loans</i>
Total Liabilitas Jangka Pendek	21,333,832,691,448		15,821,001,840,441	Total Current Liabilities
LIABILITAS JANGKA PANJANG				NON-CURRENT LIABILITIES
Utang jangka panjang - setelah dikurangi bagian yang jatuh tempo dalam waktu satu tahun		2h		<i>Long-term debts - net of current maturities</i>
Utang bank	6,949,359,990,020	13,17,31	4,236,545,216,240	<i>Bank loans</i>
Utang obligasi - neto	1,730,798,967,749	2q,7,18	1,723,888,799,249	<i>Bonds payable - net</i>
Sewa pembiayaan	-		17,112,415	<i>Finance lease</i>
Utang lainnya	242,729,834,347	17,20,30	1,214,513,230	<i>Other loans</i>
Penyisihan imbalan kerja karyawan	235,821,368,547	2w,30,32	257,794,645,053	<i>Provision for employee service entitlements benefits</i>
Pendapatan diterima di muka	23,426,151,045	2r,31	24,620,609,719	<i>Unearned revenue</i>
Liabilitas pajak tangguhan - neto	104,208,881,832	2u,16d	78,244,751,489	<i>Deferred tax liabilities - net</i>
Utang derivatif - neto	12,075,423,648	2f,2h,6,30	6,394,912,741	<i>Derivatives payable - net</i>
Total Liabilitas Jangka Panjang	9,298,420,617,188		6,328,720,560,136	Total Non-current Liabilities
TOTAL LIABILITAS	30,632,253,308,636		22,149,722,400,577	TOTAL LIABILITIES

Catatan atas laporan keuangan konsolidasian terlampir merupakan bagian yang tidak terpisahkan dari laporan keuangan konsolidasian ini secara keseluruhan.

The accompanying notes to the consolidated financial statements form an integral part of these consolidated financial statements taken as a whole.

**PT INDOMOBIL SUKSES INTERNASIONAL Tbk
DAN ENTITAS ANAKNYA
LAPORAN POSISI KEUANGAN
KONSOLIDASIAN (lanjutan)
Tanggal 31 Desember 2018
(Disajikan dalam Rupiah, kecuali dinyatakan
lain)**

**PT INDOMOBIL SUKSES INTERNASIONAL Tbk
AND ITS SUBSIDIARIES
THE CONSOLIDATED STATEMENT OF
FINANCIAL POSITION (continued)
As of December 31, 2018
(Expressed in Rupiah, unless otherwise
stated)**

	31 Desember 2018/ December 31, 2018	Catatan/ Notes	31 Desember 2017/ December 31, 2017 (disajikan kembali/ restated)	
EKUITAS				SHAREHOLDERS' EQUITY
Ekuitas yang Dapat Diatribusikan kepada Pemilik Entitas Induk				Equity Attributable to the Equity Holders of the Parent Company
Modal saham				Share capital
Modal dasar - 7.600.000.000 saham dengan nilai nominal Rp250 per saham				Authorized - 7,600,000,000 shares par value of Rp250 each
Modal ditempatkan dan disetor penuh - 2.765.278.412 saham	691,319,603,000	1b,20	691,319,603,000	Issued and fully paid - 2,765,278,412 shares
Tambahan modal disetor	3,001,232,139,616	1b,21	2,901,136,325,036	Additional paid-in capital
Selisih transaksi perubahan Ekuitas Entitas Anak dan dampak transaksi dengan kepentingan non pengendali	(1,346,042,392)	2b,24	993,851,409	Difference arising from changes in equity of subsidiaries and effects of transactions with non controlling interests
Saldo laba		22		Retained earnings
Ditentukan penggunaannya	17,000,000,000		17,000,000,000	Appropriated
Belum ditentukan penggunaannya	1,429,883,698,208		1,420,448,357,265	Unappropriated
Komponen ekuitas lainnya	3,973,698,008,293	23	3,181,786,867,495	Other components of equity
Sub-total	9,111,787,406,725		8,212,685,004,205	Sub-total
Kepentingan Nonpengendali	1,211,955,558,501	2b,19	1,078,036,210,751	Non-controlling Interests
Total Ekuitas	10,323,742,965,226		9,290,721,214,956	Total Equity
TOTAL LIABILITAS DAN EKUITAS	40,955,996,273,862		31,440,443,615,533	TOTAL LIABILITIES AND SHAREHOLDERS' EQUITY

Catatan atas laporan keuangan konsolidasian terlampir merupakan bagian yang tidak terpisahkan dari laporan keuangan konsolidasian ini secara keseluruhan.

The accompanying notes to the consolidated financial statements form an integral part of these consolidated financial statements taken as a whole.

**PT INDOMOBIL SUKSES INTERNASIONAL Tbk
DAN ENTITAS ANAKNYA
LAPORAN LABA RUGI DAN
PENGHASILAN KOMPREHENSIF LAIN
KONSOLIDASIAN
Untuk Tahun yang Berakhir pada Tanggal
31 Desember 2018
(Disajikan dalam Rupiah, kecuali dinyatakan lain)**

**PT INDOMOBIL SUKSES INTERNASIONAL Tbk
AND ITS SUBSIDIARIES
THE CONSOLIDATED STATEMENT OF
PROFIT OR LOSS AND
OTHER COMPREHENSIVE INCOME
For the Year Ended
December 31, 2018
(Expressed in Rupiah, unless otherwise stated)**

	Tahun yang Berakhir pada tanggal 31 Desember / The Year Ended December 31,			
	2018	Catatan/ Notes	2017 (disajikan kembali/ restated)	
PENDAPATAN NETO	17,544,709,521,983	31	15,417,255,791,983	NET REVENUES
BEBAN POKOK PENDAPATAN	14,117,080,050,134	2f,2r 9,26,30,31	12,344,708,042,564	COST OF REVENUES
LABA KOTOR	3,427,629,471,849		3,072,547,749,419	GROSS PROFIT
Beban penjualan	(1,270,544,280,347)	2r,9, 27,30	(1,271,288,250,765)	Selling expenses
Beban umum dan administrasi	(1,560,651,829,543)	2r,9, 27,30	(1,443,049,966,326)	General and administrative expenses
Pendapatan operasi lain	762,221,167,976	28,31	1,151,558,024,812	Other operating income
Beban operasi lain	(162,885,339,473)	28,31	(130,282,085,771)	Other operating expenses
LABA USAHA	1,195,769,190,462		1,379,485,471,369	OPERATING INCOME
Bagian atas laba (rugi) neto entitas asosiasi - neto	(152,906,166,614)	2b,2j,8	(544,900,506,175)	Equity in net earnings (losses) of associated companies - net
Selisih nilai wajar dengan nilai tercatat penyertaan saham	223,479,211,374	8	-	The difference between fair value and the carrying amount of investment in share of stock
Penurunan nilai penyertaan saham	(41,091,051,205)	8	-	Impairment for investment in share of stock
Pendapatan keuangan	197,793,193,395		192,947,857,482	Finance income
Beban keuangan	(1,141,677,462,826)		(873,366,955,652)	Finance charges
LABA SEBELUM PAJAK FINAL DAN BEBAN PAJAK PENGHASILAN	281,366,914,586		154,165,867,024	INCOME BEFORE FINAL TAX AND INCOME TAX EXPENSE
Pajak Final	(28,106,452,877)	16e,24	(30,900,505,269)	Final Tax
LABA SEBELUM BEBAN PAJAK PENGHASILAN	253,260,461,709		123,265,361,755	INCOME BEFORE INCOME TAX EXPENSE
Beban pajak penghasilan -neto	(154,485,841,369)	2u,16c	(183,043,302,612)	Income tax expense - net
LABA (RUGI) TAHUN BERJALAN	98,774,620,340		(59,777,940,857)	INCOME (LOSS) FOR THE YEAR
Penghasilan komprehensif lain:				Other comprehensive income :
Pos-pos yang akan direklasifikasi ke Laba Rugi pada periode mendatang :				Items to be reclassified to Profit or Loss in subsequent periods :
Perubahan neto nilai wajar investasi tersedia untuk dijual	788,660,462,920	30	17,924,101,430	Net change in fair value of available-for-sale investment
Selisih kurs penjabaran laporan keuangan dalam mata uang asing	2,323,640,095		544,629,190	Foreign exchange difference from translation of financial statements
Perubahan neto nilai wajar instrumen derivatif - setelah pajak	(28,618,675,773)	30	(65,031,889,831)	Net change in fair value of derivative instruments - net of tax
Pos yang tidak akan direklasifikasi ke Laba Rugi pada periode mendatang :				Item not to be reclassified to Profit or Loss in subsequent periods :
Perubahan neto atas laba/(rugi) aktuarial yang diakui - setelah pajak	38,002,337,998	2w	(17,985,350,298)	Net change in recognized actuarial gain/(loss) - net of tax
Pengakuan awal atas nilai wajar properti investasi	-		2,748,623,292,794	Initial recognition of fair value of investment properties
Penghasilan komprehensif lain	800,367,765,240		2,684,074,783,285	Other comprehensive income
JUMLAH LABA KOMPREHENSIF TAHUN BERJALAN	899,142,385,580		2,624,296,842,428	TOTAL COMPREHENSIVE INCOME FOR THE YEAR

Catatan atas laporan keuangan konsolidasian terlampir merupakan bagian yang tidak terpisahkan dari laporan keuangan konsolidasian ini secara keseluruhan.

The accompanying notes to the consolidated financial statements form an integral part of these consolidated financial statements taken as a whole.

**PT INDOMOBIL SUKSES INTERNASIONAL Tbk
DAN ENTITAS ANAKNYA
LAPORAN LABA RUGI DAN
PENGHASILAN KOMPREHENSIF LAIN
KONSOLIDASIAN (lanjutan) dan
Untuk Tahun yang Berakhir pada Tanggal
31 Desember 2018
(Disajikan dalam Rupiah, kecuali dinyatakan lain)**

**PT INDOMOBIL SUKSES INTERNASIONAL Tbk
AND ITS SUBSIDIARIES
THE CONSOLIDATED STATEMENT OF
PROFIT OR LOSS AND
OTHER COMPREHENSIVE INCOME (continued)
For the Year Ended
December 31, 2018
(Expressed in Rupiah, unless otherwise stated)**

		Tahun yang Berakhir pada tanggal 31 Desember / The Year Ended December 31,		
		2018	2017 (disajikan kembali/ restated)	
LABA TAHUN BERJALAN YANG DAPAT DIATRIBUSIKAN KEPADA :				INCOME FOR THE YEAR ATTRIBUTABLE TO :
Pemilik Entitas Induk	23,261,733,002		(109,626,741,798)	Equity holders of the parent entity
Kepentingan nonpengendali	89,445,655,190		45,329,930,698	Non-controlling interests
Efek Penyesuaian Pro Forma	(13,932,767,852)		4,518,870,243	Effect Of Pro Forma Adjustments
TOTAL	98,774,620,340		(59,777,940,857)	TOTAL
TOTAL PENGHASILAN KOMPREHENSIF TAHUN BERJALAN YANG DAPAT DIATRIBUSIKAN KEPADA :				TOTAL COMPREHENSIVE INCOME FOR THE YEAR ATTRIBUTABLE TO :
Pemilik entitas induk	814,347,519,171		2,584,490,326,591	Equity holders of the parent entity
Kepentingan nonpengendali	98,727,634,261		35,287,645,594	Non-controlling interests
Efek Penyesuaian Pro Forma	(13,932,767,852)		4,518,870,243	Effect Of Pro Forma Adjustments
TOTAL	899,142,385,580		2,624,296,842,428	TOTAL
LABA (RUGI) PER SAHAM DASAR YANG DAPAT DIATRIBUSIKAN KEPADA PEMILIK ENTITAS INDUK		8.41	(39.64)	BASIC EARNINGS (LOSS) PER SHARE ATTRIBUTABLE TO EQUITY HOLDERS OF THE PARENT ENTITY

Catatan atas laporan keuangan konsolidasian terlampir merupakan bagian yang tidak terpisahkan dari laporan keuangan konsolidasian ini secara keseluruhan.

The accompanying notes to the consolidated financial statements form an integral part of these consolidated financial statements taken as a whole.

PT INDOMOBIL SUKSES INTERNASIONAL Tbk DAN ENTITAS ANAKNYA
LAPORAN PERUBAHAN EKUITAS KONSOLIDASIAN
Untuk Tahun yang Berakhir pada Tanggal 31 Desember 2018
 (Disajikan dalam Rupiah, kecuali dinyatakan lain)

PT INDOMOBIL SUKSES INTERNASIONAL Tbk AND ITS SUBSIDIARIES
THE CONSOLIDATED STATEMENT OF CHANGES IN EQUITY
For the The Year Ended December 31, 2018
 (Expressed in Rupiah, unless otherwise stated)

Catatan/ Notes	Modal Ditempatkan dan Disetor Penuh/ Issued and Fully Paid Capital	Tambahkan Modal Disetor/ Additional Paid-in Capital	Dampak Transaksi Dengan Kepentingan Nonpengendali/ Effects of Transactions with Non-controlling Interest	Saldo Laba / Retained Earnings		Selisih Kurs Penjabaran Laporan Keuangan dalam Mata Uang Asing/ Exchange Difference Due to Translation of Financial Statement in Foreign Currency	Perubahan Neto Nilai Wajar Investasi Tersedia Untuk Dijual/ Net Change in Fair Value of Available-for Sale Investment	Perubahan Neto Nilai Wajar Instrumen Derivatif - Neto Setelah Pajak/ Net Change in Fair Value of Derivative Instruments -net of Tax	Perubahan Neto Atas Laba/(Rugi) Aktuarial yang Diakui Net Change in Recognized Actuarial Gain/(Loss)	Pengakuan Awal Atas Nilai Wajar Properti Investasi/ Initial Recognition of Fair Value of Investment Properties	Jumlah/ Total	Kepentingan Nonpengendali/ Company Non-controlling Interests	Total Ekuitas/ Total Equity	
				Ditentukan Penggunaannya/ Appropriated	Belum Ditentukan Penggunaannya/ Unappropriated									
Saldo 31 Desember 2016	691,319,603,000	2,906,848,734,417	(13,172,978,788)	17,000,000,000	1,543,901,491,123	260,687,190,773	(303,916,308,385)	61,491,785,183	(22,048,624,172)	491,455,755,707	5,633,566,648,858	1,076,251,704,095	6,709,818,352,953	Balance as of December 31, 2016
Dampak transaksi dengan kepentingan nonpengendali	-	-	14,166,830,197	-	-	-	-	-	-	-	14,166,830,197	22,858,322,935	37,025,153,132	Effect arising from transaction with non-controlling interests
Selisih nilai transaksi restrukturisasi entitas sepengendali neto	2b	(5,712,409,381)	-	-	-	-	-	-	-	-	(5,712,409,381)	200,644,183	(5,511,765,198)	Differences arising from restructuring transactions among entities under common control - net
Laba/(rugi) komprehensif lainnya	-	-	-	-	-	326,777,514	18,142,637,403	(57,851,917,688)	(15,021,712,139)	2,748,521,283,299	2,694,117,068,389	(10,042,285,104)	2,684,074,783,285	Other comprehensive income/(loss)
Penambahan kepentingan nonpengendali	-	-	-	-	-	-	-	-	-	-	-	15,390,531,700	15,390,531,700	Addition to non-controlling interests
Efek penyesuaian proforma	-	-	-	-	-	-	-	-	-	-	-	9,468,870,244	9,468,870,244	Effect Of Pro Forma Adjustments
Pembagian dividen kepada pemegang saham	19,22	-	-	-	(13,826,392,060)	-	-	-	-	-	(13,826,392,060)	(81,421,508,000)	(95,247,900,060)	Dividend paid to shareholders
Laba (rugi) tahun berjalan	-	-	-	-	(109,626,741,798)	-	-	-	-	-	(109,626,741,798)	45,329,930,698	(64,296,811,100)	Net income (loss) for the year
Saldo 31 Desember 2017	691,319,603,000	2,901,136,325,036	993,851,409	17,000,000,000	1,420,448,357,265	261,013,968,287	(285,773,670,982)	3,639,867,495	(37,070,336,311)	3,239,977,039,006	8,212,685,004,205	1,078,036,210,751	9,290,721,214,956	Balance as of December 31, 2017
Saldo 31 Desember 2017	691,319,603,000	2,901,136,325,036	993,851,409	17,000,000,000	1,420,448,357,265	261,013,968,287	(285,773,670,982)	3,639,867,495	(37,070,336,311)	3,239,977,039,006	8,212,685,004,205	1,078,036,210,751	9,290,721,214,956	Balance as of December 31, 2017
Dampak transaksi dengan kepentingan nonpengendali	-	-	(1,514,539,172)	-	-	-	-	-	-	-	(1,514,539,172)	-	(1,514,539,172)	Effect arising from transaction with non-controlling interests
Selisih nilai transaksi restrukturisasi entitas sepengendali neto	2b	100,095,814,580	-	-	-	-	-	-	-	-	100,095,814,580	-	100,095,814,580	Differences arising from restructuring transactions among entities under common control - net
Laba/(rugi) komprehensif lainnya	-	-	(825,354,629)	-	-	1,394,184,057	787,541,092,504	(29,262,452,587)	32,238,316,824	-	791,085,786,169	9,281,979,071	800,367,765,240	Other comprehensive income/(loss)
Pengurangan kepentingan nonpengendali	-	-	-	-	-	-	-	-	-	-	-	(11,508,684,387)	(11,508,684,387)	Deduction of non-controlling interests
Penambahan kepentingan nonpengendali	-	-	-	-	-	-	-	-	-	-	-	120,990,279,137	120,990,279,137	Addition to non-controlling interests
Efek penyesuaian proforma	-	-	-	-	-	-	-	-	-	-	-	(9,468,870,244)	(9,468,870,244)	Effect Of Pro Forma Adjustments
Pembagian dividen kepada pemegang saham	19,22	-	-	-	(13,826,392,060)	-	-	-	-	-	(13,826,392,060)	(64,821,011,018)	(78,647,403,077)	Dividend paid to shareholders
Laba tahun berjalan	-	-	-	-	23,261,733,002	-	-	-	-	-	23,261,733,002	89,445,655,190	112,707,388,192	Net income for the year
Saldo 31 Desember 2018	691,319,603,000	3,001,232,139,616	(1,346,042,392)	17,000,000,000	1,429,883,698,208	262,408,152,344	501,767,421,522	(25,622,585,092)	(4,832,019,487)	3,239,977,039,006	9,111,787,406,725	1,211,955,558,501	10,323,742,965,226	Balance as of December 31, 2018

Catatan atas laporan keuangan konsolidasian terlampir merupakan bagian yang tidak terpisahkan dari laporan keuangan konsolidasian ini secara keseluruhan.

The accompanying notes to the consolidated financial statements form an integral part of these consolidated financial statements taken as a whole.

**PT INDOMOBIL SUKSES INTERNASIONAL Tbk
DAN ENTITAS ANAKNYA
LAPORAN ARUS KAS KONSOLIDASIAN
Untuk Tahun yang Berakhir pada Tanggal
31 Desember 2018
(Disajikan dalam Rupiah, kecuali dinyatakan lain)**

**PT INDOMOBIL SUKSES INTERNASIONAL Tbk
AND ITS SUBSIDIARIES
THE CONSOLIDATED STATEMENT OF CASH FLOWS
For the Year Ended
December 31, 2018
(Expressed in Rupiah, unless otherwise stated)**

	Tahun yang Berakhir pada Tanggal 31 Desember/ Year Ended December 31			
	2018	Catatan/ Notes	2017	
ARUS KAS DARI AKTIVITAS OPERASI				CASH FLOWS FROM OPERATING ACTIVITIES
Penerimaan kas dari pelanggan	23.633.610.542.094		21.002.182.275.100	Cash receipts from customers
Pembayaran kas kepada pemasok	(21.322.488.318.337)		(17.688.612.741.822)	Cash payments to suppliers
Pembayaran beban usaha	(1.581.957.099.019)		(1.227.098.212.651)	Payments of operating expenses
Pembayaran beban gaji	(1.040.428.168.640)		(956.191.136.625)	Payments of salaries
Pembayaran beban bunga dan beban keuangan lainnya	(2.023.663.379.335)		(1.618.706.662.459)	Payments of interest and other financing charges
Pembayaran pajak	(702.329.871.689)		(574.862.042.292)	Payments of taxes
Penerimaan lain-lain - neto	796.444.585.227		475.126.944.381	Other receipts - net
Kas neto digunakan untuk aktivitas operasi	(2.240.811.709.699)		(588.161.576.368)	Net cash used in operating activities
ARUS KAS DARI AKTIVITAS INVESTASI				CASH FLOWS FROM INVESTING ACTIVITIES
Pembelian aset tetap	(2.293.204.705.683)		(1.326.176.178.207)	Acquisition of fixed assets
Penambahan penyertaan saham	(850.491.721.000)	8	(69.600.000.000)	Addition in investment in shares of stock
Penerimaan dari penjualan aset tetap	30.183.321.397		126.633.059.742	Proceeds from sale of fixed assets
Penerimaan dividen dari entitas asosiasi	93.575.662.346		62.128.980.167	Dividends received from associated entities
Penerimaan dari penjualan penyertaan saham	158.755.288.505		75.000.000.000	Proceeds from divestment of investments in shares of stock
Penerimaan (penempatan) kas di bank dan deposito berjangka yang dibatasi penggunaannya dan investasi jangka pendek lainnya	(367.358.260.636)		1.241.336.298	Proceeds from (placement for) restricted cash in banks and time deposits and other short-term investments
Kas neto digunakan untuk aktivitas investasi	(3.228.540.415.071)		(1.130.772.802.000)	Net cash used in investing activities
ARUS KAS DARI AKTIVITAS PENDANAAN				CASH FLOWS FROM FINANCING ACTIVITIES
Penerimaan dari utang bank	19.930.533.839.654		12.142.071.476.003	Proceeds from bank loans
Penerimaan dari penerbitan obligasi, setelah dikurangi biaya emisi obligasi dan saham sebesar Rp6.684.133.697 pada tahun 2018 dan Rp9.362.593.116 pada tahun 2017	2.082.000.000.000	18	910.000.000.000	Proceeds from issuance of bonds, net of bond and shares issuance costs amounted to Rp6.684.133.697 in 2018 and Rp9.362.593.116 in 2017
Pembayaran utang bank	(15.354.100.089.029)		(11.109.673.169.827)	Payments of bank loan
Pembayaran untuk sumber pendanaan lainnya	(464.192.600.475)		901.719.533.876	Proceeds from (payments of) other financings
Penerimaan penambahan modal saham dari kepentingan non-pengendali	57.558.975.000		14.402.095.000	Proceeds from additional capital stock contribution of non-controlling interests
Pembayaran dividen	(79.407.907.601)		(90.612.025.556)	Payments of dividends
Pembayaran obligasi	(872.000.000.000)	21,18	(1.298.000.000.000)	Payments of bonds
Kas neto diperoleh dari aktivitas pendanaan	5.300.392.217.549		1.469.907.909.496	Net cash provided by financing activities

Catatan atas laporan keuangan konsolidasian terlampir merupakan bagian yang tidak terpisahkan dari laporan keuangan konsolidasian ini secara keseluruhan.

The accompanying notes to the consolidated financial statements form an integral part of these consolidated financial statements taken as a whole.

The original consolidated financial statements included herein are in the Indonesian language.

**PT INDOMOBIL SUKSES INTERNASIONAL Tbk
DAN ENTITAS ANAKNYA
LAPORAN ARUS KAS KONSOLIDASIAN
(lanjutan)
Untuk Tahun yang Berakhir pada Tanggal
31 Desember 2018
(Disajikan dalam Rupiah, kecuali dinyatakan lain)**

**PT INDOMOBIL SUKSES INTERNASIONAL Tbk
AND ITS SUBSIDIARIES
THE CONSOLIDATED STATEMENT OF CASH FLOWS
(continued)
For the Year Ended December 31, 2018
(Expressed in Rupiah, unless otherwise stated)**

	Tahun yang Berakhir pada Tanggal 31 Desember/ Year Ended December 31			
	2018	Catatan/ Notes	2017	
KENAIKAN (PENURUNAN) NETO KAS DAN SETARA KAS	(168.959.907.221)		(249.026.468.872)	NET INCREASE (DECREASE) IN CASH AND CASH EQUIVALENTS
KAS DAN SETARA KAS AWALTAHUN	1.312.195.704.892	4	1.568.759.194.124	CASH AND CASH EQUIVALENTS AT BEGINNING OF YEAR
Dampak neto perubahan nilai tukar atas kas dan setara kas	11.384.619.651		(7.537.020.360)	Net effect of changes in exchange rate on cash and cash equivalents
KAS DAN SETARA KAS AKHIR TAHUN	1.154.620.417.322	4	1.312.195.704.892	CASH AND CASH EQUIVALENTS AT END OF YEAR

Catatan atas laporan keuangan konsolidasian terlampir merupakan bagian yang tidak terpisahkan dari laporan keuangan konsolidasian ini secara keseluruhan.

The accompanying notes to the consolidated financial statements form an integral part of these consolidated financial statements taken as a whole.

**PT INDOMOBIL SUKSES INTERNASIONAL Tbk
DAN ENTITAS ANAKNYA
CATATAN ATAS LAPORAN KEUANGAN
KONSOLIDASIAN
Tanggal 31 Desember 2018 dan
Untuk Tahun yang Berakhir pada Tanggal Tersebut
(Disajikan dalam Rupiah, kecuali dinyatakan lain)**

**PT INDOMOBIL SUKSES INTERNASIONAL Tbk
AND ITS SUBSIDIARIES
NOTES TO THE CONSOLIDATED FINANCIAL
STATEMENTS
As of December 31, 2018 and
For The Year Then Ended
(Expressed in Rupiah, unless otherwise stated)**

1. UMUM

a. Pendirian Perusahaan

PT Indomobil Sukses Internasional Tbk ("Perusahaan") didirikan berdasarkan hasil penggabungan usaha antara PT Indomulti Inti Industri Tbk (IMI) dan PT Indomobil Investment Corporation (IIC) pada tanggal 6 November 1997 di mana IMI adalah perusahaan yang melanjutkan usaha. IMI didirikan pada tanggal 20 Maret 1987 berdasarkan Akta Notaris Benny Kristianto, S.H., No. 128. Akta pendirian Perusahaan disahkan oleh Menteri Kehakiman Republik Indonesia dalam surat keputusan No. C2-10924.HT.01.01.TH.88 tanggal 30 November 1988 dan diumumkan dalam Lembaran Berita Negara No. 32, Tambahan No. 1448 tanggal 20 April 1990. Penggabungan usaha tersebut telah disetujui oleh Menteri Kehakiman, Badan Koordinasi Penanaman Modal dan Direktorat Jenderal Pajak pada tahun 1997. Setelah penggabungan usaha, nama IMI berubah menjadi PT Indomobil Sukses Internasional Tbk. Sejak tanggal penggabungan usaha, Perusahaan dan Entitas Anak mengkonsentrasikan kegiatannya dalam bidang otomotif dan kegiatan penunjangnya. Anggaran dasar Perusahaan telah mengalami beberapa kali perubahan, terakhir dengan Akta Notaris Poerbaningsih Adi Warsito, S.H., No. 74 tanggal 23 Mei 2012 mengenai, antara lain perubahan nilai nominal saham Perusahaan dengan pelaksanaan pemecahan saham. Perubahan anggaran dasar ini telah disahkan oleh Menteri Hukum dan Hak Asasi Manusia dalam surat keputusan No. AHU-AH.01.10-18997 tanggal 28 Mei 2012.

Perusahaan dan Entitas Anak (selanjutnya disebut "Grup") didirikan dan menjalankan kegiatan usahanya di Indonesia. Ruang lingkup kegiatan Grup bergerak dalam bidang perakitan dan distribusi kendaraan bermotor roda empat, bis dan truk, serta alat berat dengan merek "Suzuki", "Nissan", "Datsun", "Volvo", "Volkswagen (VW)", "SsangYong", "AUDI", "Hino", "Renault", "Manitou", "GEHL", "Kalmar", "Italgru", "Mantsinen", "John Deere", "Foton", "Great Wall", "SDLG", "Mack", "HIAB" dan "Bandit" dan/atau kendaraan bermotor roda dua beserta suku cadangnya, perbengkelan, alat-alat berat, jasa keuangan, pembiayaan konsumen, penyewaan, logistik dan jual beli kendaraan bekas pakai serta distribusi bahan bakar merek Exxon.

1. GENERAL

a. Establishment of the Company

PT Indomobil Sukses Internasional Tbk (the "Company") was initially established as a result of the merger between PT Indomulti Inti Industri Tbk (IMI) and PT Indomobil Investment Corporation (IIC) on November 6, 1997 where IMI is the surviving entity. IMI was established on March 20, 1987 based on Notarial Deed No. 128 of Benny Kristianto, S.H. The deed of establishment was approved by the Ministry of Justice of the Republic of Indonesia in its decision letter No. C2-10924.HT.01.01.TH.88 dated November 30, 1988 and was published in State Gazette No. 32, Supplement No. 1448 dated April 20, 1990. The merger was approved by the Ministry of Justice, the Capital Investment Coordinating Board and the Directorate General of Taxes in 1997. After the merger, IMI's name was changed to PT Indomobil Sukses Internasional Tbk. Since the merger date, the Company and Subsidiaries concentrated their activities in the automotive and its support businesses. The Company's articles of association has been amended from time to time, the last of which was made by Notarial Deed No. 74 of Poerbaningsih Adi Warsito, S.H., dated May 23, 2012, concerning, among others, changes of the Company's par value through stock splits. The amendment was approved by the Minister of Laws and Human Rights in its decision letter No. AHU-AH.01.10-18997 dated May 28, 2012.

The Company and Subsidiaries (hereinafter collectively referred to as "the Group") were all incorporated in and conduct their operations in Indonesia. The scope of activities of the Group is engaged in assembling and distribution of automobiles, buses, trucks, and heavy equipments which, currently include the brand names of "Suzuki", "Nissan", "Datsun", "Volvo", "Volkswagen (VW)", "SsangYong", "AUDI", "Hino", "Renault", "Manitou", "GEHL", "Kalmar", "Italgru", "Mantsinen", "John Deere", "Foton", "Great Wall", "SDLG", "Mack", "HIAB" and "Bandit" and/or motorcycles and their related components, providing automotive maintenance services, heavy equipment, financing activities, consumer financing, rental, logistic and trading of used cars and fuel distribution with Exxon brand.

**PT INDOMOBIL SUKSES INTERNASIONAL Tbk
DAN ENTITAS ANAKNYA
CATATAN ATAS LAPORAN KEUANGAN
KONSOLIDASIAN
Tanggal 31 Desember 2018 dan
Untuk Tahun yang Berakhir pada Tanggal Tersebut
(Disajikan dalam Rupiah, kecuali dinyatakan lain)**

**PT INDOMOBIL SUKSES INTERNASIONAL Tbk
AND ITS SUBSIDIARIES
NOTES TO THE CONSOLIDATED FINANCIAL
STATEMENTS
As of December 31, 2018 and
For The Year Then Ended
(Expressed in Rupiah, unless otherwise stated)**

1. UMUM (lanjutan)

a. Pendirian Perusahaan (lanjutan)

Bidang usaha Perusahaan adalah melakukan penyertaan saham dalam perusahaan-perusahaan atau kegiatan lainnya yang terkait dengan industri otomotif (Catatan 1d).

Perusahaan berlokasi di Wisma Indomobil, Jl. MT. Haryono Kav. 8, Jakarta. Fasilitas pabrik dan perakitan Grup terutama berlokasi di kawasan industri sekitar Jakarta dan Jawa Barat, sedangkan fasilitas penunjang servis otomotif lainnya, seperti dealer, bengkel dan pembiayaan terutama berlokasi di kota besar di Jawa, Sumatera dan Kalimantan. Perusahaan memulai kegiatan komersialnya pada tahun 1990.

Gallant Venture Ltd., Singapura adalah entitas induk dari Perusahaan (Catatan 20).

b. Penawaran Umum Efek Perusahaan dan Tindakan Perusahaan yang Mempengaruhi Efek yang Diterbitkan

Pada tahun 1993, Perusahaan melakukan penawaran umum perdana saham sejumlah 22.000.000 saham dengan nilai nominal seribu Rupiah (Rp1.000) per saham melalui Bursa Efek Jakarta. Pada tahun 1994, obligasi konversi Perusahaan sebesar AS\$6.500.000 telah dikonversikan menjadi 2.912.568 saham baru dengan harga konversi sebesar Rp4.575 per saham. Pada tahun 1995, Perusahaan menerbitkan 99.650.272 saham tambahan melalui penawaran umum terbatas (*rights issue*) dimana untuk setiap saham yang dimiliki, pemegang saham berhak untuk membeli empat (4) saham Perusahaan dengan harga penawaran sebesar Rp2.100.

Pada tahun 1997, setelah penggabungan usaha dengan IIC, Perusahaan mengeluarkan 373.688.500 saham baru untuk pemegang saham IIC sebelumnya dan juga melakukan pemecahan nilai saham dengan mengurangi nilai nominal saham dari Rp1.000 per saham menjadi Rp500 per saham, sehingga mengakibatkan peningkatan jumlah saham yang beredar menjadi sebanyak 996.502.680 saham.

1. GENERAL (continued)

a. Establishment of the Company (continued)

The Company's business activity is to participate in the equity ownership of other companies which are engaged in the automotive business (Note 1d).

The Company is located in Wisma Indomobil, Jl. MT. Haryono Kav. 8, Jakarta. The Group's manufacturing and assembling facilities are mainly located in industrial estates around Jakarta and West Java, while other supporting automotive services such as dealership, workshop and financing are mainly located in big cities in Java, Sumatera and Kalimantan. The Company started its commercial operations in 1990.

Gallant Venture Ltd., Singapore is the parent entity of the Company (Note 20).

b. Public Offering of the Company's Shares and the Company's Corporate Actions which Affected the Issued Shares

In 1993, the Company made an initial public offering of its 22,000,000 shares with a par value of one thousand Rupiah (Rp1,000) per share through the Jakarta Stock Exchange. In 1994, the Company's convertible bonds amounting to US\$6,500,000 was converted into 2,912,568 new shares at a conversion price of Rp4,575 per share. In 1995, the Company issued additional 99,650,272 shares through rights issue whereby for every share held, a holder is entitled to buy four (4) shares at an offering price of Rp2,100.

In 1997, as a result of the merger with IIC, the Company issued 373,688,500 new shares to the former shareholders of IIC and also conducted a stock split by reducing the par value per share of Rp1,000 to Rp500 per share, resulting to the increase in the number of outstanding shares to become 996,502,680 shares.

**PT INDOMOBIL SUKSES INTERNASIONAL Tbk
DAN ENTITAS ANAKNYA
CATATAN ATAS LAPORAN KEUANGAN
KONSOLIDASIAN
Tanggal 31 Desember 2018 dan
Untuk Tahun yang Berakhir pada Tanggal Tersebut
(Disajikan dalam Rupiah, kecuali dinyatakan lain)**

**PT INDOMOBIL SUKSES INTERNASIONAL Tbk
AND ITS SUBSIDIARIES
NOTES TO THE CONSOLIDATED FINANCIAL
STATEMENTS
As of December 31, 2018 and
For The Year Then Ended
(Expressed in Rupiah, unless otherwise stated)**

1. UMUM (lanjutan)

b. Penawaran Umum Efek Perusahaan dan Tindakan Perusahaan yang Mempengaruhi Efek yang Diterbitkan (lanjutan)

Mulai bulan November 2007, saham Perusahaan terdaftar pada Bursa Efek Indonesia. Sebelumnya, saham Perusahaan terdaftar pada Bursa Efek Jakarta dan Surabaya. Efektif pada bulan November 2007, kedua bursa efek tersebut menggabungkan usaha (*merger*) menjadi Bursa Efek Indonesia (BEI).

Efektif tanggal 14 Desember 2010, Perusahaan mengeluarkan 40.476.725 lembar saham baru yang merupakan hasil konversi utang Perusahaan kepada PT Tritunggal Intipermata (TIP), pemegang saham, yang diambil bagian seluruhnya oleh TIP, sehingga pada tanggal 31 Desember 2010, jumlah saham Perusahaan yang beredar adalah sebanyak 1.036.979.405 lembar saham.

Efektif tanggal 12 Agustus 2011, Perusahaan mengeluarkan 345.659.801 lembar saham baru yang merupakan hasil Penawaran Umum Terbatas (PUT) II Perusahaan, sehingga pada tanggal 31 Desember 2011, jumlah saham Perusahaan yang beredar adalah sebanyak 1.382.639.206 lembar saham.

Efektif tanggal 7 Juni 2012, Perusahaan melakukan pemecahan nilai nominal saham (*stock split*) dari Rp500 per lembar saham menjadi Rp250 per lembar saham, sehingga jumlah saham Perusahaan yang beredar pada tanggal 31 Desember 2012 adalah sebanyak 2.765.278.412 lembar saham (Catatan 20).

1. GENERAL (continued)

b. Public Offering of the Company's Shares and the Company's Corporate Actions which Affected the Issued Shares (continued)

Starting November 2007, the Company's shares are listed in the Indonesian Stock Exchange. Previously, the Company's shares were listed in the Jakarta and Surabaya Stock Exchanges. Effective on November 2007, the said two stock exchanges were merged to become the Indonesia Stock Exchange (IDX).

Effective on December 14, 2010, the Company issued 40,476,725 new shares as a result of the Company's debt to equity conversion to PT Tritunggal Intipermata (TIP), a shareholder, which all was subscribed by TIP, therefore as of December 31, 2010, total of the Company's outstanding shares was 1,036,979,405 shares.

Effective on August 12, 2011, the Company issued 345,659,801 new shares as a result of the Company's Limited Public Offering (LPO) II; therefore as of December 31, 2011, the total Company's outstanding shares were 1,382,639,206 shares.

Effective on June 7, 2012, the Company split the nominal value of its shares (stock split) from Rp500 per share to Rp250 per share, therefore as of December 31, 2012, the total Company's shares were 2,765,278,412 shares (Note 20).

**PT INDOMOBIL SUKSES INTERNASIONAL Tbk
DAN ENTITAS ANAKNYA
CATATAN ATAS LAPORAN KEUANGAN
KONSOLIDASIAN
Tanggal 31 Desember 2018 dan
Untuk Tahun yang Berakhir pada Tanggal Tersebut
(Disajikan dalam Rupiah, kecuali dinyatakan lain)**

**PT INDOMOBIL SUKSES INTERNASIONAL Tbk
AND ITS SUBSIDIARIES
NOTES TO THE CONSOLIDATED FINANCIAL
STATEMENTS
As of December 31, 2018 and
For The Year Then Ended
(Expressed in Rupiah, unless otherwise stated)**

1. UMUM (lanjutan)

c. Dewan Komisaris, Direksi dan Karyawan

Berdasarkan Rapat Umum Pemegang Saham Tahunan Perusahaan pada tanggal 16 Juni 2017, susunan Dewan Komisaris dan Direksi Perusahaan (manajemen kunci Perusahaan) dan Komite Audit pada tanggal 31 Desember 2018 masih sama dengan posisi per 31 Desember 2017 adalah sebagai berikut:

	31 Desember / December 31, 2018
Dewan Komisaris	
Komisaris Utama :	Soebronto Laras
Wakil Komisaris Utama :	Pranata Hajadi
Komisaris :	Eugene Cho Park
Komisaris :	Gunadi Sindhuwinata
Komisaris Independen :	Moh. Jusuf Hamka
Komisaris Independen :	Hanadi Rahardja
Komisaris Independen :	Agus Hasan Pura Anggawijaya
Direksi	
Direktur Utama :	Jusak Kertowidjojo
Direktur :	Josef Utamin
Direktur :	Alex Sutisna
Direktur :	Santiago S. Navarro
Direktur :	Bambang Subijanto
Direktur :	Evensius Go
Komite Audit	
Ketua :	Agus Hasan Pura Anggawijaya
Anggota :	Inna Saparina Sutanto
Anggota :	Amelia Setiawan

Pada tanggal 31 Desember 2018 dan 2017, Grup secara gabungan mempunyai karyawan tetap masing-masing sejumlah 7.155 dan 7.303 orang (tidak diaudit).

1. GENERAL (continued)

c. Board of Commissioners, Board of Directors and Employees

Based on the Company's Annual General Meeting of Shareholders on June 16, 2017, the members of the Company's Board of Commissioners and Board of Directors (the Company's key management) and Audit Committee as of December 31, 2018 remain the same as per December 31, 2017 as follows:

	31 Desember/ December 31, 2017	
Board of Commissioners		
Soebronto Laras :	Soebronto Laras	President Commissioner
Pranata Hajadi :	Pranata Hajadi	Vice President Commissioner
Eugene Cho Park :	Eugene Cho Park	Commissioner
Gunadi Sindhuwinata :	Gunadi Sindhuwinata	Commissioner
Moh. Jusuf Hamka :	Moh. Jusuf Hamka	Independent Commissioner
Hanadi Rahardja :	Hanadi Rahardja	Independent Commissioner
Agus Hasan Pura Anggawijaya :	Agus Hasan Pura Anggawijaya	Independent Commissioner
Board of Directors		
Jusak Kertowidjojo :	Jusak Kertowidjojo	President Director
Josef Utamin :	Josef Utamin	Director
Alex Sutisna :	Alex Sutisna	Director
Santiago S. Navarro :	Santiago S. Navarro	Director
Bambang Subijanto :	Bambang Subijanto	Director
Evensius Go :	Evensius Go	Director
Audit Committee		
Agus Hasan Pura Anggawijaya :	Agus Hasan Pura Anggawijaya	Chairman
Inna Saparina Sutanto :	Inna Saparina Sutanto	Member
Amelia Setiawan :	Amelia Setiawan	Member

As of December 31, 2018 and 2017, the Group have combined permanent employees of 7,155 and 7,303, respectively (unaudited).

**PT INDOMOBIL SUKSES INTERNASIONAL Tbk
DAN ENTITAS ANAKNYA
CATATAN ATAS LAPORAN KEUANGAN
KONSOLIDASIAN
Tanggal 31 Desember 2018 dan
Untuk Tahun yang Berakhir pada Tanggal Tersebut
(Disajikan dalam Rupiah, kecuali dinyatakan lain)**

**PT INDOMOBIL SUKSES INTERNASIONAL Tbk
AND ITS SUBSIDIARIES
NOTES TO THE CONSOLIDATED FINANCIAL
STATEMENTS
As of December 31, 2018 and
For The Year Then Ended
(Expressed in Rupiah, unless otherwise stated)**

1. UMUM (lanjutan)

d. Struktur Grup

Laporan keuangan konsolidasian mencakup akun-akun Grup (Perusahaan dan Entitas Anak), di mana Perusahaan mempunyai kepemilikan hak suara Entitas-entitas Anak lebih dari 50,00%, baik langsung maupun tidak langsung (termasuk Entitas Anak dari Entitas Anak tertentu yang dimiliki secara tidak langsung), yang terdiri dari:

1. GENERAL (continued)

d. The Group's Structure

The consolidated financial statements include the accounts of the Group (the Company and Subsidiaries), where the Company owns more than 50.00% of the voting shares of the Subsidiaries, either directly or indirectly (including those Subsidiaries of certain indirectly owned Subsidiaries), consisting of:

Entitas Anak/Subsidiaries	Domisili/ Domicile	Mulai Beroperasi Secara Komersial/ Start of Commercial Operations	Kegiatan usaha/ Nature of Business	Persentase Kepemilikan Efektif/ Effective Percentage of Ownership		Total Aset Sebelum Eliminasi (dalam miliar Rp)/ Total Assets Before Elimination (in Rp billion)	
				31 Desember / December 31, 2018	31 Desember/ December 31, 2017	31 Desember / December 31, 2018	31 Desember/ December 31, 2017
Entitas Anak Langsung/Direct Subsidiaries							
PT Multicentral Anyaguna (MCA)	Jakarta	1992	Penyewaan dan Pengelola Gedung/ Rental and Building Management	100,00*	100,00*	1.598,91	1.585,21
PT Indomobil Wahana Trada (IWT)	Jakarta	1990	Dealer/Dealership	100,00*	100,00*	5.052,81	5.311,67
PT Central Sole Agency (CSA)	Jakarta	1971	Dealer/Dealership	100,00*	100,00*	2.004,75	1.211,32
PT IMG Sejahtera Lenggeng (IMGSL)	Jakarta	1996	Umum/General	99,99	99,99	7.258,61	5.484,79
PT National Assemblers (NA) ^(a)	Jakarta	1971	Perakitan/Assembling	99,97	99,97	458,52	416,13
PT Unicorn Prima Motor (UPM) ^(a)	Jakarta	1980	Dealer/Dealership	99,03	99,03	2.643,22	1.171,41
PT Rodamas Makmur Motor (RMM)	Batam	1993	Dealer/Dealership	90,00	90,00	188,28	157,35
PT Indomobil Multi Jasa Tbk (IMJ) ^(a)	Jakarta	2005	Induk Perusahaan/ Parent Company	91,03	91,03	20.000,99	14.012,29
PT Indomatsumoto Press & Dies Industries (IMAT) ^(a)	Bekasi	1995	Pabrikasi/Manufacturing	100,00*	51,00	68,33	65,74
Entitas Anak Tidak Langsung/Indirect Subsidiaries							
Melalui IMJ/Through IMJ							
PT Indomobil Finance Indonesia (IMFI)	Jakarta	1994	Jasa keuangan/Financing	91,04	91,04	13.562,86	10.438,83
PT CSM Corporatama (CSM)	Jakarta	1988	Penyewaan kendaraan/Car Rental	91,03	91,03	5.982,98	3.210,42
PT Indomobil Edukasi Utama (IEU) ^(a)	Jakarta	2017	E-learning/E-learning	91,03	91,03	3,35	1,83
PT Indomobil Ekspres Truk (IET) ^(a)	Jakarta	2018	Jasa Servis Truk/Truck Services	91,03	-	9,30	-
Melalui CSM/Through CSM							
PT Indomobil Bintan Corpora (IBC)	Bintan	1994	Penyewaan kendaraan/Car Rental	91,03	91,03	25,57	17,93
PT Wahana Indo Trada Mobilindo (WITM)	Jakarta	1997	Penyewaan kendaraan/Car Rental	91,03	91,03	3,28	4,24
PT Kharisma Muda (KMA)	Jakarta	2004	Penyewaan kendaraan/Car Rental	91,03	91,03	16,52	15,99
PT Duta Inti Jasa (DIJ)	Jakarta	2015	Jasa Tenaga Kerja/Manpower Service	91,03	91,03	0,95	1,21
PT Seino Indomobil Logistics (SIL) ^(a)	Jakarta	2016	Transportasi/Transportation	68,18	63,72	2.798,34	854,03
PT Indomobil Summit Logistics (ISL)	Jakarta	2013	Logistik/Logistic	54,62	54,62	336,32	339,56
PT Lippo Indorent (LIPINDO)	Jakarta	1995	Penjualan bahan bakar/Gas station	54,62	54,62	0,002	0,002
Melalui IMGSL/Through IMGSL							
PT Indomurayama Press & Dies Industries (IMUR)	Bekasi	1993	Pabrikasi/Manufacturing	99,99	99,99	12,28	10,60
PT Wahana Inti Central Mobilindo (WICM)	Jakarta	1986	Dealer/Dealership	99,99	99,99	84,34	83,94
PT Indomobil Multi Trada (IMT)	Jakarta	1997	Dealer/Dealership	99,99	99,99	72,99	67,22
PT Wahana Inti Selaras (WISEL)	Jakarta	2002	Penyalur/Distributor	99,99	99,99	5.214,23	3.408,50
PT Garuda Mataram Motor (GMM)	Jakarta	1971	Penyalur/Distributor	99,90	99,90	229,69	260,69
PT Indojaya Tatalestari (IJTL)	Jakarta	2001	Perdagangan/Trading	98,99	98,99	0,34	0,34
PT Marvia Multi Trada (MMT)	Tangerang	2004	Pabrikasi/Manufacturing	79,99	79,99	4,93	4,93
PT Data Arts Xperience (DAX)	Jakarta	2015	Pengolahan Data/Data Processing	64,99	64,99	124,89	64,72
PT Kyokuto Indomobil Distributor Indonesia (KIDI)	Jakarta	2012	Penyalur/Distributor	50,99	50,99	32,61	52,48
PT Indotama Maju Sejahtera (IMS)	Jakarta	1988	Induk/Holding	50,00	50,00	1,88	1,88
PT ISMAC ^(a)	Jakarta	2017	Pabrikasi/Manufacturing	99,19	99,19	23,54	21,04
Teachcast Global Pte. Ltd. (TCG) ^(a)	Singapura/ Singapore	2017	E-learning/E-learning	59,99	59,99	38,42	34,80
PT Indomobil Prima Energi (IPE) ^(a)	Jakarta	2017	Bahan Bakar/Fuel	90,09	-	340,23	-
Melalui IPE/Through IPE							
PT Indomobil Energi Lestari (IEL) ^(a)	Jakarta	2018	Dealer/Dealership	90,49	-	1,25	-
Melalui GMM/Through GMM							
PT Wangsa Indra Permana (WIP)	Jakarta	2007	Dealer/Dealership	99,93	99,93	90,99	97,76
Melalui WISEL/Through WISEL							
PT Indotruck Utama (ITU)	Jakarta	1988	Penyalur/Distributor	74,99	74,99	1.155,68	1.058,74

* hampir seratus persen (100%)

* almost one hundred percent (100%)

**PT INDOMOBIL SUKSES INTERNASIONAL Tbk
DAN ENTITAS ANAKNYA
CATATAN ATAS LAPORAN KEUANGAN
KONSOLIDASIAN
Tanggal 31 Desember 2018 dan
Untuk Tahun yang Berakhir pada Tanggal tersebut
(Disajikan dalam Rupiah, kecuali dinyatakan lain)**

**PT INDOMOBIL SUKSES INTERNASIONAL Tbk
AND ITS SUBSIDIARIES
NOTES TO THE CONSOLIDATED FINANCIAL
STATEMENTS
As of December 31, 2018 and
For The Year Then Ended
(Expressed in Rupiah, unless otherwise stated)**

1. UMUM (lanjutan)

d. Struktur Grup (lanjutan)

1. GENERAL (continued)

d. The Group's Structure (continued)

Entitas Anak/Subsidiaries	Domisili/ Domicile	Mulai Berooperasi Secara Komersial/ Start of Commercial Operations	Kegiatan usaha/ Nature of Business	Persentase Kepemilikan Efektif/ Effective Percentage of Ownership		Total Aset (dalam miliar Rp)/ Sebelum Eliminasi/ (dalam miliar Rp) Total Assets Before Elimination (in Rp billion)	
				31 Desember / December 31, 2018	31 Desember/ December 31, 2017	31 Desember / December 31, 2018	31 Desember/ December 31, 2017
Entitas Anak Tidak Langsung (lanjutan)/ Indirect Subsidiaries (continued)							
Melalui WISEL (lanjutan)/Through WISEL (continued)							
PT Indo Traktor Utama (INTRAMA)	Jakarta	2007	Perdagangan/Trading	74,99	74,99	470,05	389,63
PT Eka Dharma Jaya Sakti (EDJS)	Jakarta	1984	Perdagangan/Trading	59,99	59,99	2.094,81	1.593,17
PT Prima Sarana Mustika (PSM)	Jakarta	2014	Kontraktor Perkebunan/ Plantation Contractor	59,99	59,99	94,27	60,66
PT Indomobil Sugiron Energi (ISE)	Jakarta	2013	Bahan Bakar/Fuel	50,99	50,99	1,16	1,13
PT Makmur Karsa Mulia (MKM)	Jakarta	2013	Kontraktor Perhutanan/ Forestry Contractor	50,99	50,99	52,43	47,93
Melalui CSA/Through CSA							
PT Indo Auto Care (IAC)	Jakarta	2007	Perdagangan/Trading	51,00	51,00	9,90	9,85
PT Autobacs Indomobil Indonesia (AIMI)	Tangerang	2013	Perdagangan/Trading	51,00	51,00	62,12	65,30
PT Furukawa Indomobil Battery Sales (FIBS)	Karawang	2013	Perdagangan/Trading	51,00	51,00	63,97	34,80
PT Sentra Trada Indostation (STI)	Tangerang	2016	Perdagangan/Trading	100,00*	100,00*	54,08	5,06
PT Indomobil Sukses Energi (IMSE)	Jakarta	2016	Perdagangan/Trading	100,00*	100,00*	2,76	2,57
Melalui UPM/Through UPM							
PT Indomobil Prima Niaga (IPN) ^(e, g)	Jakarta	1998	Dealer/Dealership	99,03	99,03	2.600,39	1.128,22
PT Indomobil Cahaya Prima (ICP) ^(g)	Lombok Barat	2011	Dealer/Dealership	50,50	50,50	57,52	44,08
PT Indomobil Sumber Baru (ISB) ^(g)	Semarang	1997	Dealer/Dealership	50,01	50,01	3,19	4,71
Melalui IWT/Through IWT							
PT Indomobil Trada Nasional (ITN)	Jakarta	2000	Dealer/Dealership	100,00*	100,00*	1.548,65	1.591,06
PT Wahana Wirawan (WW)	Jakarta	1982	Dealer/Dealership	100,00*	100,00*	4.213,75	4.376,45
Melalui WW/Through WW							
PT Wahana Prima Trada (WPTT)	Tangerang	2004	Dealer/Dealership	100,00*	100,00*	19,16	17,48
PT Wahana Wirawan Manado (WWM)	Manado	2003	Dealer/Dealership	100,00*	100,00*	50,92	67,52
PT IMG Bina Trada (IMGBT)	Jakarta	1996	Bengkel/Workshop	100,00*	100,00*	21,40	25,30
PT Auto Euro Indonesia (AEI)	Jakarta	2000	Penyalur/Distributor	100,00*	100,00*	1,82	40,91
PT Wahana Indo Trada (WIT)	Tangerang	2003	Dealer/Dealership	100,00*	100,00*	79,58	67,48
PT Wahana Wirawan Palembang (WWP)	Palembang	2002	Dealer/Dealership	100,00*	100,00*	79,65	81,77
PT Indobuana Autoraya (IBAR)	Jakarta	1989	Penyalur/Distributor	95,34	95,34	68,07	77,23
PT Wahana Rejeki Mobilindo Cirebon (WRMC) ^(h)	Cirebon	2008	Dealer/Dealership	94,15	94,15	92,82	92,79
PT Wahana Senjaya Jakarta (WSJ)	Jakarta	2003	Dealer/Dealership	70,60	70,60	37,45	37,82
PT Wahana Niaga Lombok (WNL)	Lombok	2011	Dealer/Dealership	55,00	55,00	21,37	20,96
PT United Indo Surabaya (UIS)	Surabaya	1996	Dealer/Dealership	51,00	51,00	114,64	112,02
PT Wahana Sumber Baru Yogya (WSBY)	Yogyakarta	2002	Dealer/Dealership	51,00	51,00	66,07	70,12
PT Wahana Wirawan Riau (WWR) (dahulu/formerly PT Wahana Meta Riau (WMR))	Riau	2002	Dealer/Dealership	100,00*	100,00*	144,37	108,47
PT Wahana Sumber Trada Tangerang (WSTT)	Tangerang	2004	Dealer/Dealership	51,00	51,00	45,95	46,49
PT Wahana Megahputra Makasar (WMPM)	Makasar	2003	Dealer/Dealership	51,00	51,00	90,40	105,67
PT Wahana Persada Jakarta (WPJ)	Bogor	2005	Dealer/Dealership	51,00	51,00	33,16	43,93
PT Wahana Sumber Lestari Samarinda (WSLS)	Samarinda	2007	Dealer/Dealership	51,00	51,00	26,32	32,90
PT Wahana Inti Nusa Pontianak (WINP)	Pontianak	2002	Dealer/Dealership	51,00	51,00	40,71	48,21
PT Wahana Lestari Balikpapan (WLB)	Balikpapan	2003	Dealer/Dealership	51,00	51,00	14,16	23,57
PT Wahana Adidaya Kudus (WAK)	Kudus	2008	Dealer/Dealership	51,00	51,00	10,18	9,59
PT Wahana Jaya Indah Jambi (WJIJ)	Jambi	2008	Dealer/Dealership	51,00	51,00	9,54	13,27
PT Wahana Jaya Tasikmalaya (WJT)	Tasikmalaya	2010	Dealer/Dealership	51,00	51,00	10,07	11,58
PT Wahana Sumber Mobil Yogya (WSMY)	Yogyakarta	2013	Dealer/Dealership	51,00	51,00	25,76	27,75
PT Wahana Investasindo Salatiga (WIST)	Salatiga	2013	Dealer/Dealership	51,00	51,00	24,21	27,19
PT Indosentosa Trada (IST)	Bandung	1989	Dealer/Dealership	50,50	50,50	301,76	582,10
PT Wahana Trans Lestari Medan (WTLM)	Medan	2003	Dealer/Dealership	50,50	50,50	93,51	120,65
PT Wahana Sun Motor Semarang (WSMS)	Semarang	2002	Dealer/Dealership	50,50	50,50	97,94	93,29

* hampir seratus persen (100%)

* almost one hundred percent (100%)

**PT INDOMOBIL SUKSES INTERNASIONAL Tbk
DAN ENTITAS ANAKNYA
CATATAN ATAS LAPORAN KEUANGAN
KONSOLIDASIAN
Tanggal 31 Desember 2018 dan
Untuk Tahun yang Berakhir pada Tanggal tersebut
(Disajikan dalam Rupiah, kecuali dinyatakan lain)**

**PT INDOMOBIL SUKSES INTERNASIONAL Tbk
AND ITS SUBSIDIARIES
NOTES TO THE CONSOLIDATED FINANCIAL
STATEMENTS
As of December 31, 2018 and
For The Year Then Ended
(Expressed in Rupiah, unless otherwise stated)**

1. UMUM (lanjutan)

d. Struktur Grup (lanjutan)

Entitas Anak/Subsidiaries	Domisili/ Domicile	Beroperasi Secara Komersial/ Start of Commercial Operations	Kegiatan usaha/ Nature of Business	Persentase Kepemilikan Efektif/ Effective Percentage of Ownership		Total Aset (dalam miliar Rp)/ Sebelum Eliminasi (dalam miliar Rp)/ Total Assets Before Elimination (in Rp billion)	
				31 Desember / December 31, 2018	31 Desember/ December 31, 2017	31 Desember / December 31, 2018	31 Desember/ December 31, 2017
Entitas Anak Tidak Langsung (lanjutan)/ Indirect Subsidiaries (continued)							
Melalui WW (lanjutan)/ Through WW (continued)							
PT Wahana Sun Hutama Bandung (WSHB)	Bandung	2005	Dealer/Dealership	50,50	50,50	50,85	65,74
PT Wahana Sun Solo (WSS)	Solo	2002	Dealer/Dealership	50,50	50,50	34,11	33,74
PT Wahana Persada Lampung (WPL)	Lampung	2002	Dealer/Dealership	50,50	50,50	29,63	30,44
PT Wahana Delta Prima Banjarmasin (WDPB)	Banjarmasin	2002	Dealer/Dealership	50,50	50,50	23,95	23,42
PT Wahana Sugi Terra (WST)	Jakarta	2013	Dealer/Dealership	50,00	50,00	49,09	54,35
Melalui IBAR/Through IBAR							
PT Indomobil Sampo Japan (ISJ)	Jakarta	2015	Reparasi Mobil/Body Repair	48,62	48,62	38,76	40,12

- (a) Efektif tanggal 9 April 2018, kepemilikan efektif Perusahaan di SIL meningkat dari 63,72% menjadi 76,57% karena peningkatan modal SIL sebesar Rp109.040.000.000 yang diambil bagian seluruhnya oleh CSM. (Catatan 1.e.12)
- (b) Efektif tanggal 24 September 2018, kepemilikan efektif Perusahaan di SIL terdilusi dari 76,57% menjadi 68,18% karena penjualan sebagian saham SIL milik CSM kepada Seino Holdings Co., Ltd. (Catatan 1.e.18)
- (c) Efektif tanggal 16 Januari 2017, didirikan perusahaan baru dengan nama IEU yang 99,00% dimiliki oleh IMJ dan 1,00% oleh CSM, sehingga kepemilikan efektif Perusahaan di IEU sebesar 89,60%. (Catatan 1.e.1)
- (d) Efektif tanggal 31 Januari 2017, didirikan perusahaan baru dengan nama TCG yang 60,00% dimiliki oleh IMGSL dan 40,00% oleh Teachcast LLC, Pihak Ketiga, sehingga kepemilikan efektif Perusahaan di TCG sebesar 59,99%. (Catatan 1.e.4)
- (e) Efektif tanggal 26 Januari 2017, kepemilikan efektif Perusahaan di ISMAC meningkat dari 96,08% menjadi 99,19% karena peningkatan modal ISMAC sebesar Rp20.000.000.000 yang diambil bagian seluruhnya oleh IMGSL. (Catatan 1.e.3)
- (f) Efektif tanggal 2 Maret 2017, kepemilikan efektif Perusahaan di IPN terdilusi dari 96,52% menjadi 96,49% karena peningkatan modal IPN sebesar Rp145.000.000.000 yang diambil bagian seluruhnya oleh UPM. (Catatan 1.e.5)
- (g) Efektif tanggal 28 Februari 2017, kepemilikan efektif Perusahaan di WRMC meningkat dari 51,00% menjadi 94,15% karena peningkatan modal WRMC sebesar Rp29.500.000.000 yang diambil bagian seluruhnya oleh WW. (Catatan 1.e.6)
- (h) Efektif tanggal 26 September 2017, kepemilikan efektif Perusahaan di UPM meningkat dari 96,48% menjadi 99,03% karena peningkatan modal UPM sebesar Rp145.000.000.000 yang diambil bagian oleh Perusahaan dan IMGSL. (Catatan 1.e.5) Perubahan kepemilikan di UPM ini mengakibatkan perubahan kepemilikan efektif Perusahaan di IPN, ICP, ISB, NA.
- (i) Efektif tanggal 4 Desember 2017, IMJ, Entitas Anak, telah melaksanakan Penawaran Umum Terbatas (PUT) I dengan menerbitkan 692.000.000 saham baru. (Catatan 1.e.8)
- (j) Efektif 6 Februari 2018, didirikan perusahaan baru dengan nama IET yang 99,00% dimiliki oleh IMJ dan 1,00% oleh CSM, sehingga kepemilikan efektif Perusahaan di IET sebesar 91,03%. (Catatan 1.e.10)
- (k) Efektif tanggal 16 Agustus 2018, kepemilikan efektif Perusahaan di IPE meningkat dari 1,00% menjadi 90,09% karena peningkatan modal IPE sebesar Rp45.000.000.000 yang diambil bagian seluruhnya oleh IMGSL. (Catatan 1.e.14)
- (l) Efektif tanggal 4 Oktober 2018, didirikan perusahaan baru dengan nama IEL yang 96,00% dimiliki oleh IPE dan 4,00% oleh IMSE, sehingga kepemilikan efektif Perusahaan di IEL sebesar 90,49%. (Catatan 1.e.19)
- (m) Efektif tanggal 3 Desember 2018, kepemilikan efektif Perusahaan di IMAT meningkat dari 51,00% menjadi hampir 100,00%, karena pembelian seluruh saham IMAT milik Matsumoto Industry Co., Ltd. oleh Perusahaan. (Catatan 1.e.20)

1. GENERAL (continued)

d. The Group's Structure (continued)

- (a) Effective on April 9, 2018, the Company's effective ownership in SIL increased from 63.72% to 76.57%, due to the capital increase of SIL amounting to Rp109,040,000,000 which was all subscribed by CSM. (Note 1.e.12)
- (b) Effective on September 24, 2018, the Company's effective ownership in SIL diluted from 76.57% to 68.18%, due to the sale of several SIL's shares owned by CSM to Seino Holdings Co., Ltd. (Note 1.e.18)
- (c) Effective on January 16, 2017, a new company namely IEU was established which is 99.00% owned by IMJ and 1.00% by CSM, therefore, the Company's effective ownership in IEU was 89.60%. (Note 1.e.1)
- (d) Effective on January 31, 2017, a new company namely TCG was established which is 60.00% owned by IMGSL and 40.00% by Teachcast LLC, Third Party, therefore, the Company's effective ownership in TCG was 59.99%. (Note 1.e.4)
- (e) Effective on January 26, 2017, the Company's effective ownership in ISMAC was increased from 96.08% to 99.19% due to the capital increase of ISMAC amounting to Rp20,000,000,000 which was fully subscribed by IMGSL. (Note 1.e.3)
- (f) Effective on March 2, 2017, the Company's effective ownership in IPN decreased from 96.52% to 96.49% due to the capital increase of IPN amounting to Rp145,000,000,000 which was fully subscribed by UPM. (Note 1.e.5)
- (g) Effective on February 28, 2017, the Company's effective ownership in WRMC was increased from 51.00% to 94.15% due to the capital increase of WRMC amounting to Rp29,500,000,000 which was fully subscribed by WW. (Note 1.e.6)
- (h) Effective on September 26, 2017, the Company's effective ownership in UPM was increased from 96.48% to 99.03% due to the capital increase of UPM amounting to Rp145,000,000,000 which was subscribed by the Company and IMGSL. (Note 1.e.5) Change of ownership in UPM affects the Company's effective ownership in IPN, ICP, ISB, NA.
- (i) Effective on December 4, 2017, IMJ, a Subsidiary, has conducted Limited Public Offering I (LPO I) by issuing 692,000,000 new shares. (Note 1.e.8)
- (j) Effective on February 6, 2018, a new company namely IET was established which is 99.00% owned by IMJ and 1.00% by CSM, therefore, the Company's effective ownership in IET was 91.03%. (Note 1.e.10)
- (k) Effective on August 16, 2018, the Company's effective ownership in IPE increased from 1.00% to 90.09% due to the capital increase of IPE amounting to Rp45,000,000,000 which was fully subscribed by IMGSL. (Note 1.e.14)
- (l) Effective on October 4, 2018, a new company namely IEL was established which is 96.00% owned by IPE and 4.00% by IMSE, therefore, the Company's effective ownership in IEL was 90.49%. (Note 1.e.19)
- (m) Effective on December 3, 2018, the Company's effective ownership in IMAT was increased from 51.00% to almost 100.00%, due to the purchase of all IMAT's share owned by Matsumoto Industry Co., Ltd. by the Company. (Note 1.e.20)

**PT INDOMOBIL SUKSES INTERNASIONAL Tbk
DAN ENTITAS ANAKNYA
CATATAN ATAS LAPORAN KEUANGAN
KONSOLIDASIAN
Tanggal 31 Desember 2018 dan
Untuk Tahun yang Berakhir pada Tanggal Tersebut
(Disajikan dalam Rupiah, kecuali dinyatakan lain)**

**PT INDOMOBIL SUKSES INTERNASIONAL Tbk
AND ITS SUBSIDIARIES
NOTES TO THE CONSOLIDATED FINANCIAL
STATEMENTS
As of December 31, 2018 and
For The Year Then Ended
(Expressed in Rupiah, unless otherwise stated)**

1. UMUM (lanjutan)

e. Perubahan struktur kepemilikan modal

1. Berdasarkan Akta Pendirian Perseroan Terbatas No. 13 tanggal 13 Januari 2017, dari Notaris Leolin Jayayanti, SH., M.Kn., PT Indomobil Multi Jasa Tbk. (IMJ) dan PT CSM Corporatama (CSM), Entitas Anak, sepakat dan setuju untuk bersama-sama mendirikan suatu perseroan terbatas yang bergerak di bidang jasa pendidikan dengan nama PT Indomobil Edukasi Utama (IEU).

Adapun struktur modal IEU adalah sebagai berikut:

- a. Modal dasar sebesar Rp5.000.000.000 yang terdiri dari 10.000 lembar saham dengan nilai nominal Rp500.000.
- b. Modal ditempatkan dan disetor sebesar Rp1.250.000.000 terdiri dari 2.500 lembar saham dengan nilai nominal yang sama, dengan komposisi sebagai berikut:
 - i. IMJ sebesar Rp1.237.500.000 terdiri dari 2.475 saham dengan nilai nominal yang sama atau sebesar 99,00%.
 - ii. CSM sebesar Rp12.500.000 terdiri dari 25 saham dengan nilai nominal yang sama atau sebesar 1,00%.

Dengan demikian, kepemilikan efektif Perusahaan di IEU sebesar 91,03%.

Pendirian IEU ini telah memperoleh persetujuan Menteri Hukum dan Hak Asasi Manusia dalam Surat No. AHU-0001638.AH.01.01.Tahun 2017 tanggal 16 Januari 2017.

1. GENERAL (continued)

e. Changes in capital ownership structure

1. Based on the Deed of Establishment of Limited Liability Companies No. 13 dated January 13, 2017, of Leolin Jayayanti, SH., M.Kn., Notary, PT Indomobil Multi Jasa Tbk. (IMJ) and PT CSM Corporatama (CSM), Subsidiaries, agreed to jointly establish a limited liability company to engage in education services, under the name of PT Indomobil Edukasi Utama (IEU).

The capital structure of IEU is as follows:

- a. The authorized capital amounting to Rp5,000,000,000 consisting of 10,000 shares with par value of Rp500,000 per share.
- b. Issued and paid up capital amounting to Rp1,250,000,000 consisting of 2,500 shares with the same par value, with composition as follows:
 - i. IMJ amounting to Rp1,237,500,000 consisting of 2,475 shares with the same par value or equivalent to 99.00%.
 - ii. CSM amounting to Rp12,500,000 consisting of 25 shares with the same par value or equivalent to 1.00%.

As a result, the Company's effective ownership in IEU is 91.03%.

The establishment of IEU was approved by the Minister of Laws and Human Rights based on Letter No. AHU-0001638.AH.01.01.Year 2017 dated January 16, 2017.

**PT INDOMOBIL SUKSES INTERNASIONAL Tbk
DAN ENTITAS ANAKNYA
CATATAN ATAS LAPORAN KEUANGAN
KONSOLIDASIAN
Tanggal 31 Desember 2018 dan
Untuk Tahun yang Berakhir pada Tanggal Tersebut
(Disajikan dalam Rupiah, kecuali dinyatakan lain)**

**PT INDOMOBIL SUKSES INTERNASIONAL Tbk
AND ITS SUBSIDIARIES
NOTES TO THE CONSOLIDATED FINANCIAL
STATEMENTS
As of December 31, 2018 and
For The Year Then Ended
(Expressed in Rupiah, unless otherwise stated)**

1. UMUM (lanjutan)

e. Perubahan struktur kepemilikan modal (lanjutan)

2. Berdasarkan Risalah Rapat Umum Pemegang Saham Luar Biasa PT ISMAC, Entitas Anak IMGSL, yang telah diaktakan dalam Akta Notaris No. 50 oleh Notaris M. Kholid Artha, SH., tanggal 23 Januari 2017, para pemegang saham setuju untuk meningkatkan modal PT ISMAC dengan perincian sebagai berikut:
 - a. Meningkatkan modal dasar dari Rp5.115.000.000 (terdiri dari 10.230 lembar saham dengan nilai nominal Rp500.000 per saham) menjadi Rp25.200.000.000 (terdiri dari 50.400 lembar saham dengan nilai nominal yang sama).
 - b. Meningkatkan modal ditempatkan dan disetor sebesar Rp20.000.000.000 dari Rp5.115.000.000 (terdiri dari 10.230 lembar saham dengan nilai nominal Rp500.000 per saham) menjadi Rp25.115.000.000 (terdiri dari 50.230 lembar saham dengan nilai nominal yang sama), yang diambil bagian seluruhnya oleh PT IMG Sejahtera Langgeng (IMGSL), Entitas Anak.

1. GENERAL (continued)

e. Changes in capital ownership structure (continued)

2. Based on Circular Resolution in Lieu of the Extraordinary Shareholders General Meeting of PT ISMAC, a Subsidiary of IMGSL, which was notarized by Notarial Deed No. 50 of M. Kholid Artha, SH., dated January 23, 2017, the shareholders agreed to increase PT ISMAC capital with details as follows:
 - a. Increase the authorized capital from Rp5,115,000,000 (consisting of 10,230 shares with par value of Rp500,000 per share) to Rp25,200,000,000 (consisting of 50,400 shares with the same par value).
 - b. Increase in the subscribed and paid up capital by Rp20,000,000,000 from Rp5,115,000,000 (consisting of 10,230 shares with par value of Rp500,000 per share) to Rp25,115,000,000 (consisting of 50,230 shares with the same par value), which were all subscribed and fully paid by PT IMG Sejahtera Langgeng (IMGSL), a Subsidiary.

**PT INDOMOBIL SUKSES INTERNASIONAL Tbk
DAN ENTITAS ANAKNYA
CATATAN ATAS LAPORAN KEUANGAN
KONSOLIDASIAN
Tanggal 31 Desember 2018 dan
Untuk Tahun yang Berakhir pada Tanggal Tersebut
(Disajikan dalam Rupiah, kecuali dinyatakan lain)**

**PT INDOMOBIL SUKSES INTERNASIONAL Tbk
AND ITS SUBSIDIARIES
NOTES TO THE CONSOLIDATED FINANCIAL
STATEMENTS
As of December 31, 2018 and
For The Year Then Ended
(Expressed in Rupiah, unless otherwise stated)**

1. UMUM (lanjutan)

e. Perubahan struktur kepemilikan modal (lanjutan)

Dengan demikian, kepemilikan efektif Perusahaan di PT ISMAC meningkat dari 96,08% menjadi 99,19%.

Peningkatan modal ini berlaku efektif sejak tanggal 26 Januari 2017, sesuai keputusan dari Menteri Hukum dan HAM RI dalam surat No. AHU-0000618.AH.01.10.Tahun 2017 tanggal 26 Januari 2017.

3. Berdasarkan *Constitution of Teachcast Global Pte. Ltd.* tanggal 31 Januari 2017, dari Notaris Liau & Co, Law Firm, di Singapura, PT IMG Sejahtera Langgeng (IMGSL), Entitas Anak, dan Teachcast, LLC, Pihak Ketiga, sepakat dan setuju untuk bersama-sama mendirikan suatu perseroan terbatas di Singapura yang bergerak di bidang jasa pendidikan lainnya dengan nama Teachcast Global Pte. Ltd. (TCG).

Adapun struktur modal TCG adalah sebagai berikut:

- a. Modal dasar sebesar SGD1.000.000 yang terdiri dari 1.000.000 lembar saham dengan nilai nominal SGD1.
- b. Modal ditempatkan dan disetor sebesar SGD1.000.000 terdiri dari 1.000.000 lembar saham dengan nilai nominal yang sama, dengan komposisi sebagai berikut:
- i. IMGSL sebesar SGD800.000 terdiri dari 800.000 saham dengan nilai nominal yang sama atau sebesar 80,00%.
- ii. Teachcast, LLE sebesar SGD200.000 terdiri dari 200.000 saham dengan nilai nominal yang sama atau sebesar 20,00%.

Dengan demikian, kepemilikan efektif Perusahaan di TCG sebesar 79,99%.

Berdasarkan *Notice of Error* tanggal 11 Agustus 2017, telah dilakukan revisi atas *Constitution of Teachcast Global Pte. Ltd.* (TCG) terkait struktur modal TCG.

1. GENERAL (continued)

e. Changes in capital ownership structure (continued)

As a result, the Company's effective ownership in PT ISMAC was increased from 96.08% to 99.19%.

The capital increase became effective on January 26, 2017, based on the approval letter from the Minister of Laws and Human Rights of the Republic of Indonesia No. AHU-0000618.AH.01.10.Year 2017 dated January 26, 2017.

3. Based on *Constitution of Teachcast Global Pte. Ltd.* dated January 31, 2017, of Liau & Co, a Law Firm, in Singapore, PT IMG Sejahtera Langgeng (IMGSL), a Subsidiary, and Teachcast, LLC, Third Party, agreed to jointly establish a limited liability company in Singapore to engage in other education services, under the name of Teachcast Global Pte. Ltd. (TCG).

The capital structure of TCG is as follows:

- a. The authorized capital amounting to SGD1,000,000 consisting of 1,000,000 shares with par value of SGD1 per share.
- b. Issued and paid up capital amounting to SGD1,000,000 consisting of 1,000,000 shares with the same par value, with composition as follows:
- i. IMGSL amounting to SGD800,000 consisting of 800,000 shares with the same par value or equivalent to 80.00%.
- ii. Teachcast, LLE amounting to SGD200,000 consisting of 200,000 shares with the same par value or equivalent to 20.00%.

As a result, the Company's effective ownership in TCG is 79.99%.

Based on *Notice of Error* dated August 11, 2017, revisions of *Teachcast Global Pte. Ltd.* (TCG)'s Constitutions) have been made in connection with TCG's capital structure.

**PT INDOMOBIL SUKSES INTERNASIONAL Tbk
DAN ENTITAS ANAKNYA
CATATAN ATAS LAPORAN KEUANGAN
KONSOLIDASIAN
Tanggal 31 Desember 2018 dan
Untuk Tahun yang Berakhir pada Tanggal Tersebut
(Disajikan dalam Rupiah, kecuali dinyatakan lain)**

**PT INDOMOBIL SUKSES INTERNASIONAL Tbk
AND ITS SUBSIDIARIES
NOTES TO THE CONSOLIDATED FINANCIAL
STATEMENTS
As of December 31, 2018 and
For The Year Then Ended
(Expressed in Rupiah, unless otherwise stated)**

1. UMUM (lanjutan)

e. Perubahan struktur kepemilikan modal (lanjutan)

Oleh karena itu, struktur modal TCG menjadi sebagai berikut:

- a. Modal dasar sebesar USD2.500.000 yang terdiri dari 2.500.000 lembar saham dengan nilai nominal USD1.
- b. Modal ditempatkan dan disetor sebesar USD2.500.000 terdiri dari 2.500.000 lembar saham dengan nilai nominal yang sama, dengan komposisi sebagai berikut:
 - i. IMGSL sebesar USD1.500.000 terdiri dari 1.500.000 saham dengan nilai nominal yang sama atau sebesar 60,00% yang telah disetor dalam bentuk uang tunai.
 - ii. Teachcast, LLC sebesar USD1.000.000 terdiri dari 1.000.000 saham dengan nilai nominal yang sama atau sebesar 40,00% yang disetor tidak dalam bentuk uang tunai.

Dengan demikian, kepemilikan efektif Perusahaan di TCG sebesar 59,99%.

4. Berdasarkan Risalah Rapat Umum Pemegang Saham Luar Biasa PT Unicorn Prima Motor (UPM), yang telah diaktakan dalam Akta Notaris No. 57 oleh Notaris M. Kholid Artha, SH., tanggal 15 September 2017, para pemegang saham setuju untuk meningkatkan modal UPM dengan perincian sebagai berikut:
 - a. Meningkatkan modal dasar dari Rp55.100.000.000 (terdiri dari 11.020 lembar saham dengan nilai nominal Rp5.000.000 per saham) menjadi Rp200.100.000.000 (terdiri dari 40.020 lembar saham dengan nilai nominal yang sama).
 - b. Meningkatkan modal ditempatkan dan disetor sebesar Rp145.000.000.000 dari Rp55.100.000.000 (terdiri dari 11.020 lembar saham dengan nilai nominal Rp5.000.000 per saham) menjadi Rp200.100.000.000 (terdiri dari 40.020 lembar saham dengan nilai nominal yang sama), yang diambil bagian oleh Perusahaan dan PT IMG Sejahtera Langgeng (IMGSL), Entitas Anak.

1. GENERAL (continued)

e. Changes in capital ownership structure (continued)

Therefore, the capital structure of TCG became as follows:

- a. The authorized capital amounting to USD2,500,000 consisting of 2,500,000 shares with par value of USD1 per share.
- b. Issued and paid up capital amounting to USD2,500,000 consisting of 2,500,000 shares with the same par value, with composition as follows:
 - i. IMGSL amounting to USD1,500,000 consisting of 1,500,000 shares with the same par value or equivalent to 60.00% which is paid up in cash.
 - ii. Teachcast, LLC amounting to USD1,000,000 consisting of 1,000,000 shares with the same par value or equivalent to 40.00% which is paid up not in cash.

As a result, the Company's effective ownership in TCG become 59.99%.

4. Based on Circular Resolution in Lieu of the Extraordinary Shareholders General Meeting of PT Unicorn Prima Motor (UPM), which was notarized by Notarial Deed No. 57 of M. Kholid Artha, SH., dated September 15, 2017, the shareholders agreed to increase UPM capital with details as follows:
 - a. Increase the authorized capital from Rp55,100,000,000 (consisting of 11,020 shares with par value of Rp5,000,000 per share) to Rp200,100,000,000 (consisting of 40,020 shares with the same par value).
 - b. Increase in the subscribed and paid up capital by Rp145,000,000,000 from Rp55,100,000,000 (consisting of 11,020 shares with par value of Rp5,000,000 per share) to Rp200,100,000,000 (consisting of 40,020 shares with the same par value), which were subscribed and fully paid by the Company and PT IMG Sejahtera Langgeng (IMGSL), a subsidiary.

**PT INDOMOBIL SUKSES INTERNASIONAL Tbk
DAN ENTITAS ANAKNYA
CATATAN ATAS LAPORAN KEUANGAN
KONSOLIDASIAN
Tanggal 31 Desember 2018 dan
Untuk Tahun yang Berakhir pada Tanggal Tersebut
(Disajikan dalam Rupiah, kecuali dinyatakan lain)**

**PT INDOMOBIL SUKSES INTERNASIONAL Tbk
AND ITS SUBSIDIARIES
NOTES TO THE CONSOLIDATED FINANCIAL
STATEMENTS
As of December 31, 2018 and
For The Year Then Ended
(Expressed in Rupiah, unless otherwise stated)**

1. UMUM (lanjutan)

e. Perubahan struktur kepemilikan modal (lanjutan)

Dengan demikian, kepemilikan efektif Perusahaan di UPM meningkat dari 96,48% menjadi 99,03%.

Peningkatan modal ini berlaku efektif sejak tanggal 26 September 2017, sesuai keputusan dari Menteri Hukum dan HAM Republik Indonesia dalam surat No. AHU-0019709.AH.01.02.Tahun 2017 tanggal 26 September 2017.

5. Berdasarkan Risalah Rapat Umum Pemegang Saham Luar Biasa PT Wahana Rejeki Mobilindo Cirebon (WRMC), Entitas Anak WW, yang telah diaktakan dalam Akta Notaris No. 46 oleh Notaris M. Kholid Artha, SH., tanggal 20 Februari 2017, para pemegang saham setuju untuk meningkatkan modal WRMC dengan perincian sebagai berikut:
- Meningkatkan modal dasar dari Rp15.000.000.000 (terdiri dari 15.000 lembar saham dengan nilai nominal Rp1.000.000 per saham) menjadi Rp33.500.000.000 (terdiri dari 33.500 lembar saham dengan nilai nominal yang sama).
 - Meningkatkan modal ditempatkan dan disetor sebesar Rp29.500.000.000 dari Rp4.000.000.000 (terdiri dari 4.000 lembar saham dengan nilai nominal Rp1.000.000 per saham) menjadi Rp33.500.000.000 (terdiri dari 33.500 lembar saham dengan nilai nominal yang sama), yang diambil bagian seluruhnya oleh WW.

Dengan demikian, kepemilikan efektif Perusahaan di WRMC meningkat dari 51,00% menjadi 94,10%.

1. GENERAL (continued)

e. Changes in capital ownership structure (continued)

As a result, the Company's effective ownership in UPM was increased from 96.48% to 99.03%.

The capital increase became effective on September 26, 2017, based on the approval letter from the Minister of Laws and Human Rights of the Republic of Indonesia No. AHU-0019709.AH.01.02.Year 2017 dated September 26, 2017.

5. Based on Circular Resolution in Lieu of the Extraordinary Shareholders General Meeting of PT Wahana Rejeki Mobilindo Cirebon (WRMC), a Subsidiary of WW, which was notarized by Notarial Deed No. 46 of M. Kholid Artha, SH., dated February 20, 2017, the shareholders agreed to increase WRMC capital with details as follows:
- Increase the authorized capital from Rp15,000,000,000 (consisting of 15,000 shares with par value of Rp1,000,000 per share) to Rp33,500,000,000 (consisting of 33,500 shares with the same par value).
 - Increase in the subscribed and paid up capital by Rp29,500,000,000 from Rp4,000,000,000 (consisting of 4,000 shares with par value of Rp1,000,000 per share) to Rp33,500,000,000 (consisting of 33,500 shares with the same par value), which were all subscribed and fully paid by WW.

As a result, the Company's effective ownership in WRMC was increased from 51.00% to 94.10%.

**PT INDOMOBIL SUKSES INTERNASIONAL Tbk
DAN ENTITAS ANAKNYA
CATATAN ATAS LAPORAN KEUANGAN
KONSOLIDASIAN
Tanggal 31 Desember 2018 dan
Untuk Tahun yang Berakhir pada Tanggal Tersebut
(Disajikan dalam Rupiah, kecuali dinyatakan lain)**

**PT INDOMOBIL SUKSES INTERNASIONAL Tbk
AND ITS SUBSIDIARIES
NOTES TO THE CONSOLIDATED FINANCIAL
STATEMENTS
As of December 31, 2018 and
For The Year Then Ended
(Expressed in Rupiah, unless otherwise stated)**

1. UMUM (lanjutan)

e. Perubahan struktur kepemilikan modal (lanjutan)

6. Berdasarkan Risalah Rapat Umum Pemegang Saham Luar Biasa PT Central Sole Agency (CSA), Entitas Anak, yang telah diaktakan dalam Akta Notaris No. 1 oleh M. Kholid Artha, SH., tanggal 3 April 2017, para pemegang saham setuju untuk meningkatkan modal ditempatkan dan disetor CSA sebesar Rp7.425.000.000 dari Rp544.624.000.000 (terdiri dari 5.446.240 lembar saham dengan nilai nominal Rp100.000 per saham) menjadi Rp552.049.000.000 (terdiri dari 5.520.490 lembar saham dengan nilai nominal yang sama), yang diambil bagian seluruhnya oleh Perusahaan.

Peningkatan modal ini berlaku efektif sejak tanggal 7 April 2017, sesuai penerimaan pemberitahuan dari Menteri Hukum dan HAM Republik Indonesia dalam surat No. AHU-AH.01.03-0125352 tanggal 7 April 2017.

7. Berdasarkan Prospektus PT Indomobil Multi Jasa Tbk. (IMJ), Entitas Anak, tertanggal 6 Desember 2017, IMJ melakukan Penawaran Umum Terbatas I (PUT I) kepada pemegang sahamnya dalam rangka penerbitan Hak Memesan Efek Terlebih Dahulu (HMETD) sebanyak 692.000.000 Saham Biasa Atas Nama, atau 13,79% dari modal ditempatkan dan disetor dengan nilai nominal Rp500 per saham dimana, setiap 25 (dua puluh lima) saham lama berhak atas 4 (empat) HMETD, dan 1 (satu) HMETD berhak membeli sebanyak 1 (satu) Saham Baru yang ditawarkan dalam PUT I dengan harga pelaksanaan efek adalah Rp500 per saham.

Perusahaan sebagai pemegang saham utama IMJ telah menyatakan sanggup dan berkomitmen untuk melaksanakan haknya dan akan mengambil bagian seluruh HMETD yang dimilikinya berdasarkan proporsi kepemilikan saham yang dimilikinya pada tanggal Daftar Pemegang Saham yang berhak untuk memperoleh HMETD.

1. GENERAL (continued)

e. Changes in capital ownership structure (continued)

6. Based on the Minutes of the Extraordinary General Meeting of Shareholders of PT Central Sole Agency (CSA), Subsidiary, which was notarized under Notarial Deed No. 1 of M. Kholid Artha, SH., dated April 3, 2017, the shareholders agreed to increase CSA subscribed and paid up capital by Rp7,425,000,000 from Rp544,624,000,000 (consisting of 5,446,240 shares with par value of Rp100,000 per share) to Rp552,049,000,000 (consisting of 5,520,490 shares with the same par value), which were wholly subscribed and paid up by the Company.

The capital increase became effective on April 7, 2017, based on the receipt of the notification letter from the Minister of Laws and Human Rights of the Republic of Indonesia No. AHU-AH.01.03-0125352 dated April 7, 2017.

7. Based on Prospectus of PT Indomobil Multi Jasa Tbk. (IMJ), the Subsidiary, dated December 6, 2017, IMJ conducted Limited Public Offering I (LPO I) to the shareholders in order to issue Preemptive Rights (PR) amounting to 692,000,000 Common Shares, or 13.79% of the issued and paid-up capital with a par value of Rp500 per share, wherein every 25 (twenty five) old shares is entitled to 4 (four) PR, and 1 (one) PR is entitled to buy 1 (one) New Share offered in LPO I at a price of Rp500 per share.

The Company as the principal shareholder of IMJ has declared its commitment to exercise its rights and will buy all of its PR in accordance with the proportion of its share ownership on the date of Shareholders list which is entitled to obtain PR.

**PT INDOMOBIL SUKSES INTERNASIONAL Tbk
DAN ENTITAS ANAKNYA
CATATAN ATAS LAPORAN KEUANGAN
KONSOLIDASIAN
Tanggal 31 Desember 2018 dan
Untuk Tahun yang Berakhir pada Tanggal Tersebut
(Disajikan dalam Rupiah, kecuali dinyatakan lain)**

**PT INDOMOBIL SUKSES INTERNASIONAL Tbk
AND ITS SUBSIDIARIES
NOTES TO THE CONSOLIDATED FINANCIAL
STATEMENTS
As of December 31, 2018 and
For The Year Then Ended
(Expressed in Rupiah, unless otherwise stated)**

1. UMUM (lanjutan)

e. Perubahan struktur kepemilikan modal (lanjutan)

Apabila saham yang ditawarkan dalam PUT I ini tidak seluruhnya diambil bagian oleh pemegang bukti HMETD, maka sisanya akan dialokasikan kepada pemegang saham lainnya yang melakukan pemesanan lebih besar dari haknya secara proporsional berdasarkan atas jumlah HMETD yang telah dilaksanakan oleh masing-masing pemegang saham yang meminta penambahan Efek berdasarkan Harga Pelaksanaan. Apabila setelah dialokasi tersebut masih terdapat sisa saham yang ditawarkan, maka Pembeli Siaga yaitu Perusahaan, berdasarkan Akta Perjanjian Pembelian Sisa Saham Dalam Rangka PUT I IMJ No. 08 tanggal 5 September 2017, Jo.

Akta Perubahan Perjanjian Pembelian Sisa Saham Dalam Rangka PUT I IMJ No. 1 tanggal 2 Oktober 2017 yang keduanya dibuat dihadapan Ir. Nanette Cahyanie Handari Adi Warsito, SH., Notaris di Jakarta, akan membeli seluruh sisa saham yang tidak terjual dengan Harga Pelaksanaan Rp500 (lima ratus Rupiah) setiap saham yang seluruhnya akan dibayar tunai pada tanggal 29 Desember 2017. Tanggal terakhir pelaksanaan HMETD adalah 22 Desember 2017 dimana hak yang tidak dilaksanakan sesudah tanggal tersebut tidak berlaku lagi.

Sertifikat Bukti HMETD akan diperdagangkan di Bursa Efek Indonesia dan diluar Bursa Efek dalam jangka waktu tidak kurang dari 5 (lima) Hari Kerja mulai tanggal 18 Desember 2017 sampai dengan tanggal 22 Desember 2017. Pencatatan saham baru hasil pelaksanaan HMETD akan dilakukan di Bursa Efek Indonesia pada tanggal 18 Desember 2017.

Dengan selesainya PUT I, jumlah saham yang telah diterbitkan IMJ menjadi 5.017.000.000 saham dan Perusahaan telah mengambil bagian dalam PUT I IMJ sebanyak 691.995.810 saham atau senilai Rp345.997.905.000.

1. GENERAL (continued)

e. Changes in capital ownership structure (continued)

If the shares offered in this LPO I are not entirely subscribed by the holders of the Rights HMETD, the remainder will be allocated to other shareholders who place orders greater than their rights proportionately based on the amount of Rights which have been exercised by each shareholder requesting for addition shares based on Implementation Price. If there is remaining shares offered after the allocation, the Company as the Standby Buyer, based on Deed of Purchase of Remaining Shares Agreement In Order of IMJ LPO I no. 08 dated September 5, 2017, Jo.

Deed of Amendment Agreement to Purchase of Remaining Shares In Order of IMJ LPO I No. 1 dated October 2, 2017, which were both made before Ir. Nanette Cahyanie Handari Adi Warsito, SH., Notary in Jakarta, shall purchase all remaining unsold shares at the Implementation Price of Rp500 (five hundred Rupiah) per share which will be wholly paid on December 29, 2017. The date of the exercise of the Rights is December 22, 2017 where the unexercised rights after that date are no longer valid.

The LPO Certificate will be traded on the Indonesia Stock Exchange and outside the Stock Exchange for a period of not less than 5 (five) Working Days starting from December 18, 2017 until December 22, 2017. The listing of new shares on the exercise of Rights will be conducted on the Indonesia Stock Exchange on December 18, 2017.

After the completion of LPO I, number of shares issued by IMJ became 5,017,000,000 shares and The Company has taken part in LPO I IMJ in the amount of 691,995,810 shares or equivalent to Rp345,997,905,000.

**PT INDOMOBIL SUKSES INTERNASIONAL Tbk
DAN ENTITAS ANAKNYA
CATATAN ATAS LAPORAN KEUANGAN
KONSOLIDASIAN
Tanggal 31 Desember 2018 dan
Untuk Tahun yang Berakhir pada Tanggal Tersebut
(Disajikan dalam Rupiah, kecuali dinyatakan lain)**

**PT INDOMOBIL SUKSES INTERNASIONAL Tbk
AND ITS SUBSIDIARIES
NOTES TO THE CONSOLIDATED FINANCIAL
STATEMENTS
As of December 31, 2018 and
For The Year Then Ended
(Expressed in Rupiah, unless otherwise stated)**

1. UMUM (lanjutan)

e. Perubahan struktur kepemilikan modal (lanjutan)

8. Berdasarkan Risalah Rapat Umum Pemegang Saham Luar Biasa PT CSM Corporatama (CSM), Entitas Anak IMJ, yang telah diaktakan dalam Akta Notaris No. 108 oleh M. Kholid Artha, SH., tanggal 20 Desember 2017, para pemegang saham setuju untuk meningkatkan modal ditempatkan dan disetor CSM sebesar Rp229.000.000.000 dari Rp270.000.000.000 (terdiri dari 270.000 lembar saham dengan nilai nominal Rp1.000.000 per saham) menjadi Rp499.000.000.000 (terdiri dari 499.000 lembar saham dengan nilai nominal yang sama), yang diambil bagian seluruhnya oleh IMJ.

Peningkatan modal ini berlaku efektif sejak tanggal 22 Desember 2017, sesuai penerimaan pemberitahuan dari Menteri Hukum dan HAM Republik Indonesia dalam surat No. AHU-AH.01.03-0204335 tanggal 22 Desember 2017.

9. Berdasarkan Akta Pendirian Perseroan Terbatas No. 3 tanggal 1 Februari 2018, dari Notaris M. Kholid Artha, SH., PT Indomobil Multi Jasa, Tbk (IMJ) bersama dengan PT CSM Corporatama (CSM), sepakat dan setuju untuk bersama-sama mendirikan suatu perseroan terbatas dengan nama PT Indomobil Ekspres Truk (IET) yang mempunyai kegiatan usaha dalam bidang Perbengkelan, Jasa, Perdagangan, Pembangunan, Perindustrian, Pengangkutan Darat, Pertanian, Percetakan, Pertambangan.

Adapun struktur modal IET adalah sebagai berikut:

- a. Modal dasar sebesar Rp10.000.000.000 yang terdiri dari 10.000 lembar saham dengan nilai nominal Rp1.000.000.
- b. Modal ditempatkan dan disetor sebesar Rp2.500.000.000 terdiri dari 2.500 lembar saham dengan nilai nominal yang sama, dengan komposisi sebagai berikut:
- i. IMJ sebesar Rp2.475.000.000 terdiri dari 2.475 saham dengan nilai nominal yang sama atau sebesar 99%.

1. GENERAL (continued)

e. Changes in capital ownership structure (continued)

8. Based on the Minutes of the Extraordinary General Meeting of Shareholders of PT CSM Corporatama (CSM), Subsidiary of IMJ, which was notarized under Notarial Deed No. 108 of M. Kholid Artha, SH., dated December 20, 2017, the shareholders agreed to increase CSM subscribed and paid up capital by Rp229,000,000,000 from Rp270,000,000,000 (consisting of 270,000 shares with par value of Rp1,000,000 per share) to Rp499,000,000,000 (consisting of 499,000 shares with the same par value), which were wholly subscribed and paid up by IMJ.

The capital increase became effective on December 22, 2017 based on the receipt of the notification letter from the Minister of Laws and Human Rights of the Republic of Indonesia No. AHU-AH.01.03-0204335 dated December 22, 2017.

9. Based on the Deed of Establishment of Limited Liability Companies No. 3 dated Februari 1, 2018, of M. Kholid Artha, SH., Notary, PT Indomobil Multi Jasa, Tbk (IMJ) together with PT CSM Corporatama (CSM), agreed to jointly establish a limited liability company under the name of PT Indomobil Ekspres Truk (IET business activities are in the field of Workshop, Services, Trading, Construction, Industry, Land Transportation, Agriculture, Printing and Mining).

The capital structure of IET is as follows:

- a. Authorized capital amounting to Rp10,000,000,000 consisting of 10,000 shares with per value of Rp1,000,000.
- b. Issued and paid up capital amounting to Rp2,500,000,000 consisting of 2,500 shares with the same par value, with composition as follows:
- i. IMJ amounting to Rp2,475,000,000 consisting of 2,475 shares with the same per value or equivalent to 99%.

**PT INDOMOBIL SUKSES INTERNASIONAL Tbk
DAN ENTITAS ANAKNYA
CATATAN ATAS LAPORAN KEUANGAN
KONSOLIDASIAN
Tanggal 31 Desember 2018 dan
Untuk Tahun yang Berakhir pada Tanggal Tersebut
(Disajikan dalam Rupiah, kecuali dinyatakan lain)**

**PT INDOMOBIL SUKSES INTERNASIONAL Tbk
AND ITS SUBSIDIARIES
NOTES TO THE CONSOLIDATED FINANCIAL
STATEMENTS
As of December 31, 2018 and
For The Year Then Ended
(Expressed in Rupiah, unless otherwise stated)**

1. UMUM (lanjutan)

e. Perubahan struktur kepemilikan modal (lanjutan)

- ii. CSM sebesar Rp25.000.000 terdiri dari 25 saham dengan nilai nominal yang sama sebesar Rp 1%.

Pendirian IET ini telah memperoleh persetujuan Menteri Hukum dan Hak Asasi Manusia dalam Surat No. AHU-000.6206.AH.01.01.Tahun 2018 tanggal 6 Februari 2018.

10. Berdasarkan Risalah Rapat Umum Pemegang Saham Luar Biasa PT Seino Indomobil Logistics (SIL), Entitas Anak CSM, yang telah diaktakan dalam Akta Notaris No. 23 oleh M. Kholid Artha, SH tanggal 5 April 2018, para pemegang saham setuju untuk meningkatkan modal ditempatkan dan disetor SIL sebesar Rp109.040.000.000 atau US\$8.000.000 yang terdiri dari 8.000 lembar saham, dari semula Rp122.670.000.000 atau US\$9.000.000 yang terdiri dari 9.000 lembar saham menjadi Rp231.710.000.000 atau US\$17.000.000 yang terdiri dari 17.000 lembar saham.

Peningkatan modal ditempatkan ini seluruhnya dibayar penuh oleh CSM sehingga kepemilikan CSM di SIL meningkat dari 70% menjadi 84,12% sehingga secara tidak langsung kepemilikan efektif IMSI di SIL juga meningkat dari 63,72% menjadi 76,57%.

Peningkatan modal ini berlaku efektif sejak tanggal 9 April 2018, sesuai surat pemberitahuan dari Menteri Hukum dan HAM Republik Indonesia dalam surat No. AHU-AH.01.03-0138917 tanggal 9 April 2018.

1. GENERAL (continued)

e. Changes in capital ownership structure (continued)

- ii. CSM amounting to Rp25,000,000 consisting of 25 shares with the same per value or equivalent to 1%.

The establishment of IET was approved by the Minister of Laws and Human Rights based on Letter No. 000.6206.AH.01.01.Year 2018 dated February 6, 2018.

10. Based on Circular Resolution in Lieu of the Extraordinary Shareholders General Meeting of PT Seino Indomobil Logistics (SIL), a Subsidiary of CSM, which was notarized by Notarial Deed No. 23 of M. Kholid Artha, SH., dated April 5, 2018, the shareholders agreed to increase the subscribe and paid up capital of SIL by Rp109,040,000,000 or US\$8,000,000 consisting of 8,000 shares, from Rp122,670,000,000 or US\$9,000,000 consisting of 9,000 shares, to Rp231,710,000,000 or US\$ 17,000,000 consisting of 17,000 shares.

The capital increase was fully subscribed and paid by CSM, therefore CSM ownership in SIL increased from 70% to 84,12%, indirectly IMSI effective ownership in SIL also increased from 63.72% to 76,57%.

The capital increase became effective on April 9, 2018 based on the notification letter from the Minister of Laws and Human Rights of the Republic of Indonesia No. AHU-AH.01.03-0138917 dated April 9, 2018.

**PT INDOMOBIL SUKSES INTERNASIONAL Tbk
DAN ENTITAS ANAKNYA
CATATAN ATAS LAPORAN KEUANGAN
KONSOLIDASIAN
Tanggal 31 Desember 2018 dan
Untuk Tahun yang Berakhir pada Tanggal Tersebut
(Disajikan dalam Rupiah, kecuali dinyatakan lain)**

**PT INDOMOBIL SUKSES INTERNASIONAL Tbk
AND ITS SUBSIDIARIES
NOTES TO THE CONSOLIDATED FINANCIAL
STATEMENTS
As of December 31, 2018 and
For The Year Then Ended
(Expressed in Rupiah, unless otherwise stated)**

1. UMUM (lanjutan)

e. Perubahan struktur kepemilikan modal (lanjutan)

11. Berdasarkan Risalah Rapat Umum Pemegang Saham Luar Biasa PT Indomobil Prima Energi (IPE), yang telah diaktakan dalam Akta Notaris No. 18 oleh Notaris M. Kholid Artha, SH., tanggal 9 Agustus 2018, para pemegang saham setuju untuk meningkatkan modal IPE dengan perincian sebagai berikut:

- a. Meningkatkan modal dasar dari Rp20.000.000.000 (terdiri dari 20.000 lembar saham dengan nilai nominal Rp1.000.000 per saham) menjadi Rp60.000.000.000 (terdiri dari 60.000 lembar saham dengan nilai nominal yang sama).
- b. Meningkatkan modal ditempatkan dan disetor sebesar Rp45.000.000.000 dari Rp5.000.000.000 (terdiri dari 5.000 lembar saham dengan nilai nominal Rp1.000.000 per saham) menjadi Rp50.000.000.000 (terdiri dari 50.000 lembar saham dengan nilai nominal yang sama), yang diambil bagian seluruhnya oleh PT IMG Sejahtera Langgeng (IMGSL). Sehingga setelah peningkatan modal ini, IMGSL menjadi memiliki 90,10% saham di IPE.

Dengan demikian, kepemilikan efektif Perusahaan di IPE menjadi 90,09%.

Sebelum pengikatan modal tersebut di atas, IPE dimiliki oleh PT Tritunggal Intipermata (TIP), pemegang saham, sebesar 99%. Sehubungan dengan transaksi ini merupakan transaksi entitas sepengendali maka Grup mencatat transaksi ini dengan metode penyatuan kepemilikan ("Pooling of Interest") (Catatan 39)

1. GENERAL (continued)

e. Changes in capital ownership structure (continued)

11. Based on Circular Resolution in Lieu of the Extraordinary Shareholders General Meeting of PT Indomobil Prima Energi (IPE), which was notarized by Notarial Deed No. 18 of M. Kholid Artha, SH., dated August 9, 2018, the shareholders agreed to increase IPE capital with details as follows:

- a. Increase in the authorized capital from Rp20,000,000,000 (consisting of 20,000 shares with par value of Rp1,000,000 per share) to Rp60,000,000,000 (consisting of 60,000 shares with the same par value).
- b. Increase in the subscribed and paid up capital by Rp45,000,000,000 from Rp5,000,000,000 (consisting of 5,000 shares with par value of Rp1,000,000 per share) to Rp50,000,000,000 (consisting of 50,000 shares with the same par value), which were wholly subscribed and fully paid by PT IMG Sejahtera Langgeng (IMGSL). Therefore after this capital increase, IMGSL ownership in IPE became 90.10%.

As a result, the Company's effective ownership in IPE became 90.09%.

Prior to the above mentioned capital increase, IPE was owned by PT Tritunggal Intipermata (TIP), a company's shareholder, at 99%. Since this transaction is a transaction under common control, then the Group accounted it using Pooling of Interest method (Note 39)

**PT INDOMOBIL SUKSES INTERNASIONAL Tbk
DAN ENTITAS ANAKNYA
CATATAN ATAS LAPORAN KEUANGAN
KONSOLIDASIAN
Tanggal 31 Desember 2018 dan
Untuk Tahun yang Berakhir pada Tanggal Tersebut
(Disajikan dalam Rupiah, kecuali dinyatakan lain)**

**PT INDOMOBIL SUKSES INTERNASIONAL Tbk
AND ITS SUBSIDIARIES
NOTES TO THE CONSOLIDATED FINANCIAL
STATEMENTS
As of December 31, 2018 and
For The Year Then Ended
(Expressed in Rupiah, unless otherwise stated)**

1. UMUM (lanjutan)

e. Perubahan struktur kepemilikan modal (lanjutan)

12. Berdasarkan Perjanjian Jual Beli Saham PT Seino Indomobil Logistics (SIL) tanggal 28 Agustus 2018 antara PT CSM Corporatama (CSM), Entitas Anak IMJ, dan Seino Holdings Co., Ltd. (SHC), yang telah disetujui dalam Rapat Umum Pemegang Saham SIL, para pihak setuju untuk melaksanakan transaksi jual beli 14.300 saham SIL milik CSM kepada SHC.

Atas transaksi ini telah dibuatkan Akta Pernyataan Keputusan Secara Sirkulasi Rapat Umum Pemegang Saham Luar Biasa SIL No 139 tertanggal 10 September 2018, yang dibuat di hadapan Notaris M. Kholid Artha, SH.

Transaksi jual beli ini berlaku efektif sejak tanggal 24 September 2018, sesuai penerimaan pemberitahuan dari Menteri Hukum dan HAM Republik Indonesia dalam surat No. AHU-AH.01.03-0245617 tanggal 24 September 2018.

Dengan demikian, efektif 24 September 2018, kepemilikan efektif Perusahaan di SIL terdilusi dari 76,57% menjadi sebesar 68,18%.

1. GENERAL (continued)

e. Changes in capital ownership structure (continued)

12. Based on the Share Sale and Purchase Agreement of PT Seino Indomobil Logistics (SIL) dated August 28, 2018 between PT CSM Corporatama (CSM), a Subsidiary of IMJ, and Seino Holdings Co., Ltd. (SHC), which was approved in the General Meeting of Shareholders of SIL, concerned parties agreed to sell and purchase 14,300 SIL's shares owned by CSM to SHC.

This transaction has been notarized under Deed of Statement of Circular Resolution in Lieu of Extraordinary General Meeting of Shareholders of SIL No. 139 by M. Kholid Artha, SH., dated September 10, 2018, respectively.

This sell and purchase of share became effective on September 24, 2018 based on the receipt of the notification letter from the Minister of Laws and Human Rights of the Republic of Indonesia No. AHU-AH.01.03-0245617 dated September 24, 2018.

As a result, effective on September 24, 2018, the Company's ownership in SIL was diluted from 76.57% to 68.18%.

**PT INDOMOBIL SUKSES INTERNASIONAL Tbk
DAN ENTITAS ANAKNYA
CATATAN ATAS LAPORAN KEUANGAN
KONSOLIDASIAN
Tanggal 31 Desember 2018 dan
Untuk Tahun yang Berakhir pada Tanggal Tersebut
(Disajikan dalam Rupiah, kecuali dinyatakan lain)**

**PT INDOMOBIL SUKSES INTERNASIONAL Tbk
AND ITS SUBSIDIARIES
NOTES TO THE CONSOLIDATED FINANCIAL
STATEMENTS
As of December 31, 2018 and
For The Year Then Ended
(Expressed in Rupiah, unless otherwise stated)**

1. UMUM (lanjutan)

**e. Perubahan struktur kepemilikan modal
(continued)**

13. Berdasarkan Akta Pendirian Perseroan Terbatas No. 178 tanggal 20 September 2018, dari Notaris M. Kholid Artha, SH., PT Indomobil Prima Energi (IPE), Entitas Anak IMGSL, dan PT Indomobil Sukses Energi (IMSE), Entitas Anak CSA, sepakat dan setuju untuk bersama-sama mendirikan suatu perseroan terbatas yang bergerak di bidang perdagangan, jasa, dan perindustrian/fabrikasi tangki dan dispenser bahan bakar minyak dengan nama PT Indomobil Energi Lestari (IEL).

Adapun struktur modal IEL adalah sebagai berikut:

- a. Modal dasar sebesar Rp5.000.000.000 yang terdiri dari 5.000 lembar saham dengan nilai nominal Rp1.000.000.
- b. Modal ditempatkan dan disetor sebesar Rp1.250.000.000 terdiri dari 1.250 lembar saham dengan nilai nominal yang sama, dengan komposisi sebagai berikut:
- i. IPE sebesar Rp1.200.000.000 terdiri dari 1.200 saham dengan nilai nominal yang sama atau sebesar 96,00%.
- ii. IMSE sebesar Rp50.000.000 terdiri dari 50 saham dengan nilai nominal yang sama atau sebesar 4,00%.

Dengan demikian, kepemilikan efektif Perusahaan di IEL sebesar 90,49%.

Pendirian IEL ini telah memperoleh persetujuan Menteri Hukum dan Hak Asasi Manusia dalam Surat No. AHU-0046871.AH.01.01.Tahun 2018 tanggal 4 Oktober 2018 dan berlaku efektif sejak tanggal tersebut.

1. GENERAL (continued)

**e. Changes in capital ownership structure
(continued)**

13. Based on the Deed of Establishment of Limited Liability Companies No. 178 dated September 20, 2018, of M. Kholid Artha, SH., Notary, PT Indomobil Prima Energi (IPE), Subsidiary of IMGSL, and PT Indomobil Sukses Energi (IMSE), Subsidiary of CSA, agreed to jointly establish a limited liability company to engage in trading, services and industrial/fabrication of tank and fuel dispensers, under the name of PT Indomobil Energi Lestari (IEL).

The capital structure of IEL is as follows:

- a. The authorized capital amounting to Rp5,000,000,000 consisting of 5,000 shares with par value of Rp1,000,000 per share.
- b. Issued and paid up capital amounting to Rp1,250,000,000 consisting of 1,250 shares with the same par value, with composition as follows:
- i. IPE amounting to Rp1,200,000,000 consisting of 1,200 shares with the same par value or equivalent to 96.00%.
- ii. IMSE amounting to Rp50,000,000 consisting of 50 shares with the same par value or equivalent to 4.00%.

As a result, the Company's effective ownership in IEL is 90.49%.

The establishment of IEL was approved by the Minister of Laws and Human Rights based on Letter No. AHU-0046871.AH.01.01.Year 2018 dated October 4, 2018 and became effective on that date.

**PT INDOMOBIL SUKSES INTERNASIONAL Tbk
DAN ENTITAS ANAKNYA
CATATAN ATAS LAPORAN KEUANGAN
KONSOLIDASIAN
Tanggal 31 Desember 2018 dan
Untuk Tahun yang Berakhir pada Tanggal Tersebut
(Disajikan dalam Rupiah, kecuali dinyatakan lain)**

**PT INDOMOBIL SUKSES INTERNASIONAL Tbk
AND ITS SUBSIDIARIES
NOTES TO THE CONSOLIDATED FINANCIAL
STATEMENTS
As of December 31, 2018 and
For The Year Then Ended
(Expressed in Rupiah, unless otherwise stated)**

1. UMUM (lanjutan)

e. Perubahan struktur kepemilikan modal (lanjutan)

14. Berdasarkan Perjanjian Jual Beli Saham PT Indomatsumoto Press & Dies Industries (IMAT) tanggal 3 Desember 2018 antara Perusahaan dan Matsumoto Industry Co., Ltd. (Matsumoto), yang telah disetujui dalam Rapat Umum Pemegang Saham IMAT, para pihak setuju untuk melaksanakan transaksi jual beli 735 saham IMAT milik Matsumoto kepada Perusahaan.

Atas transaksi ini telah dibuatkan Akta Pernyataan Keputusan Secara Sirkulasi Rapat Umum Pemegang Saham Luar Biasa IMAT No. 79 tertanggal 13 Desember 2018, yang dibuat di hadapan Notaris M. Kholid Artha, SH.

Transaksi jual beli ini berlaku efektif sejak tanggal 3 Desember 2018.

Dengan demikian, kepemilikan efektif Perusahaan di IMAT meningkat dari 51,00% menjadi hampir 100,00%.

1. GENERAL (continued)

e. Changes in capital ownership structure (continued)

14. Based on the Share Sale and Purchase Agreement of PT Indomatsumoto Press & Dies Industries (IMAT) dated December 3, 2018 between the Company and Matsumoto Industry Co., Ltd. (Matsumoto), which was approved in the General Meeting of Shareholders of IMAT, concerned parties agreed to sell and purchase 735 IMAT's shares owned by Matsumoto to the Company.

This transaction was notarized under Deed of Statement of Circular Resolution in Lieu of Extraordinary General Meeting of Shareholders of IMAT No. 79 by M. Kholid Artha, SH., dated December 13, 2018.

This sale and purchase of share became effective on December 3, 2018.

As a result, the Company's effective ownership in IMAT increased from 51.00% to almost 100.00%.

**PT INDOMOBIL SUKSES INTERNASIONAL Tbk
DAN ENTITAS ANAKNYA
CATATAN ATAS LAPORAN KEUANGAN
KONSOLIDASIAN
Tanggal 31 Desember 2018 dan
Untuk Tahun yang Berakhir pada Tanggal Tersebut
(Disajikan dalam Rupiah, kecuali dinyatakan lain)**

**PT INDOMOBIL SUKSES INTERNASIONAL Tbk
AND ITS SUBSIDIARIES
NOTES TO THE CONSOLIDATED FINANCIAL
STATEMENTS
As of December 31, 2018 and
For The Year Then Ended
(Expressed in Rupiah, unless otherwise stated)**

1. UMUM (lanjutan)

f. Penyelesaian Laporan Keuangan Konsolidasian

Manajemen Perusahaan bertanggung jawab atas penyusunan laporan keuangan konsolidasian yang telah diselesaikan dan diotorisasi untuk terbit pada tanggal 28 Maret 2019.

2. IKHTISAR KEBIJAKAN AKUNTANSI YANG SIGNIFIKAN

a. Dasar Penyusunan Laporan Keuangan Konsolidasian

Laporan keuangan konsolidasian telah disusun sesuai dengan Standar Akuntansi Keuangan di Indonesia ("SAK"), yang mencakup Pernyataan dan Interpretasi yang dikeluarkan oleh Dewan Standar Akuntansi Keuangan Ikatan Akuntan Indonesia serta peraturan yang diterbitkan oleh Otoritas Jasa Keuangan (OJK) untuk emiten dan perusahaan publik.

Laporan keuangan konsolidasian, kecuali laporan arus kas konsolidasian, disusun berdasarkan basis akuntansi akrual dengan menggunakan konsep biaya historis, kecuali untuk persediaan yang dinyatakan sebesar nilai terendah antara biaya perolehan atau nilai realisasi neto (Catatan 2g), aset yang dikuasakan kembali yang dinyatakan sebesar nilai terendah antara nilai tercatat piutang pembiayaan konsumen terkait atau nilai realisasi neto pada saat diambil alih, aset dan liabilitas yang dicatat berdasarkan nilai wajar (Catatan 2h) dan penyertaan saham tertentu yang dicatat dengan menggunakan nilai wajar atau metode ekuitas (Catatan 2j).

Laporan arus kas konsolidasian, yang disusun dengan menggunakan metode langsung (*direct method*), menyajikan penerimaan dan pembayaran kas dan setara kas yang diklasifikasikan dalam aktivitas operasi, investasi dan pendanaan.

Penghasilan komprehensif lain disajikan terpisah antara akun-akun yang akan direklasifikasi ke laba rugi dan akun-akun yang tidak akan direklasifikasi ke laba rugi.

1. GENERAL (continued)

f. Completion of the Consolidated Financial Statements

The management of the Company is responsible for the preparation of the consolidated financial statements which were completed and authorized for issuance on March 28, 2019.

2. SUMMARY OF SIGNIFICANT ACCOUNTING POLICIES

a. Basis of Preparation of the Consolidated Financial Statements

The consolidated financial statements have been prepared in accordance with Indonesian Financial Accounting Standards ("SAK"), which comprise the Statements and Interpretations issued by the Board of Financial Accounting Standards of the Indonesian Institute of Accountants and the Regulations issued by the The Financial Services Authority (OJK) for issuers and publicly-listed companies.

The consolidated financial statements, except for the consolidated statements of cash flows, have been prepared on the accrual basis using the historical cost concept, except for inventories which are valued at the lower of cost or net realizable value (Note 2g), the foreclosed assets, which are stated at the lower of related consumer financing receivables' carrying value or net realizable value at the time of repossession, derivative assets and liabilities which are stated at fair value (Note 2h) and certain investments in shares of stock which are accounted for under the fair value or equity method (Note 2j).

The consolidated statement of cash flows, which have been prepared using the direct method, present the receipts and payments of cash and cash equivalents classified into operating, investing and financing activities.

The items under other comprehensive income should be presented separately between items to be reclassified to profit or loss and items not to be reclassified to profit or loss.

**PT INDOMOBIL SUKSES INTERNASIONAL Tbk
DAN ENTITAS ANAKNYA
CATATAN ATAS LAPORAN KEUANGAN
KONSOLIDASIAN
Tanggal 31 Desember 2018 dan
Untuk Tahun yang Berakhir pada Tanggal Tersebut
(Disajikan dalam Rupiah, kecuali dinyatakan lain)**

**PT INDOMOBIL SUKSES INTERNASIONAL Tbk
AND ITS SUBSIDIARIES
NOTES TO THE CONSOLIDATED FINANCIAL
STATEMENTS
As of December 31, 2018 and
For The Year Then Ended
(Expressed in Rupiah, unless otherwise stated)**

2. IKHTISAR KEBIJAKAN AKUNTANSI YANG SIGNIFIKAN (lanjutan)

b. Prinsip-prinsip Konsolidasian

Laporan keuangan konsolidasian meliputi laporan keuangan Perusahaan dan Entitas-entitas Anak seperti yang disebutkan pada Catatan 1d yang dimiliki oleh Perusahaan (secara langsung atau tidak langsung) dengan kepemilikan saham lebih dari 50%.

Seluruh transaksi dan saldo akun antar perusahaan yang signifikan (termasuk laba atau rugi yang belum direalisasi) telah dieliminasi.

Entitas-entitas Anak dikonsolidasi secara penuh sejak tanggal akuisisi, yaitu tanggal Grup memperoleh pengendalian, sampai dengan tanggal entitas induk kehilangan pengendalian. Pengendalian dianggap ada ketika Perusahaan memiliki secara langsung atau tidak langsung melalui Entitas-entitas Anak, lebih dari setengah hak suara entitas.

Laporan keuangan Entitas Anak dibuat untuk periode pelaporan yang sama dengan Perusahaan, menggunakan kebijakan akuntansi yang konsisten.

Pengendalian juga ada ketika entitas induk memiliki setengah atau kurang kekuasaan suara suatu entitas jika terdapat:

- (a) kekuasaan yang melebihi setengah hak suara sesuai perjanjian dengan investor lain;
- (b) kekuasaan untuk mengatur kebijakan keuangan dan operasional entitas berdasarkan anggaran dasar atau perjanjian;
- (c) kekuasaan untuk menunjuk atau mengganti sebagian besar direksi atau organ pengatur setara dan mengendalikan entitas melalui direksi atau organ tersebut; atau
- (d) kekuasaan untuk memberikan suara mayoritas pada rapat dewan direksi atau organ pengatur setara dan mengendalikan entitas melalui direksi atau organ tersebut.

Seluruh laba rugi komprehensif entitas anak diatribusikan pada pemilik entitas induk dan pada kepentingan non-pengendali (KNP) bahkan jika hal ini mengakibatkan KNP mempunyai saldo defisit.

2. SUMMARY OF SIGNIFICANT ACCOUNTING POLICIES (continued)

b. Principles of Consolidation

Consolidated financial statements includes the financial statements of the Company and its Subsidiaries mentioned in Note 1d which are controlled by the Company (direct or indirect) with more than 50% ownership.

All significant intercompany transactions and account balances (including the related significant unrealized gains or losses) have been eliminated.

Subsidiaries are fully consolidated from the date of acquisitions, being the date on which the Group obtained control, and continue to be consolidated until the date such control ceases. Control is presumed to exist if the Company owns, directly or indirectly through Subsidiaries, more than a half of the voting power of an entity.

The financial statements of the Subsidiaries are prepared for the same reporting period as the Company, using consistent accounting policies.

Control also exists when the parent owns half or less of the voting power of an entity when there is:

- (a) power over more than half of the voting rights by virtue of an agreement with other investors;*
- (b) power to govern the financial and operating policies of the entity under a statute or an agreement;*
- (c) power to appoint or remove the majority of the members of the board of directors or equivalent governing body and control of the entity is by that board or body; or*
- (d) power to cast the majority of votes at meetings of the board of directors or equivalent governing body and control of the entity is by that board or body.*

Total comprehensive income within a Subsidiary is attributed to the owners of the parent and to the non-controlling interest (NCI) even if that results in a deficit balance.

**PT INDOMOBIL SUKSES INTERNASIONAL Tbk
DAN ENTITAS ANAKNYA
CATATAN ATAS LAPORAN KEUANGAN
KONSOLIDASIAN
Tanggal 31 Desember 2018 dan
Untuk Tahun yang Berakhir pada Tanggal Tersebut
(Disajikan dalam Rupiah, kecuali dinyatakan lain)**

**PT INDOMOBIL SUKSES INTERNASIONAL Tbk
AND ITS SUBSIDIARIES
NOTES TO THE CONSOLIDATED FINANCIAL
STATEMENTS
As of December 31, 2018 and
For The Year Then Ended
(Expressed in Rupiah, unless otherwise stated)**

2. IKHTISAR KEBIJAKAN AKUNTANSI YANG SIGNIFIKAN (lanjutan)

b. Prinsip-prinsip Konsolidasian (lanjutan)

Jika kehilangan pengendalian atas suatu entitas anak, maka Grup:

- menghentikan pengakuan aset (termasuk *goodwill*) dan liabilitas entitas anak;
- menghentikan pengakuan jumlah tercatat setiap KNP;
- menghentikan pengakuan akumulasi selisih penjabaran, yang dicatat di ekuitas, bila ada;
- mengakui nilai wajar pembayaran yang diterima;
- mengakui setiap sisa investasi pada nilai wajarnya;
- mengakui setiap perbedaan yang dihasilkan sebagai keuntungan atau kerugian dalam laporan laba rugi dan penghasilan komprehensif lain konsolidasian; dan
- mereklasifikasi bagian induk atas komponen yang sebelumnya diakui sebagai laba komprehensif lain ke laporan laba rugi dan penghasilan komprehensif lain konsolidasian, atau mengalihkan secara langsung ke saldo laba.

KNP mencerminkan bagian atas laba atau rugi dan aset neto dari Entitas-entitas Anak yang tidak dapat diatribusikan secara langsung maupun tidak langsung oleh Perusahaan, yang masing-masing disajikan dalam laporan laba rugi dan penghasilan komprehensif lain konsolidasian dan dalam ekuitas pada laporan posisi keuangan konsolidasian, terpisah dari bagian yang dapat diatribusikan kepada pemilik entitas induk.

2. SUMMARY OF SIGNIFICANT ACCOUNTING POLICIES (continued)

b. Principles of Consolidation (continued)

In case of loss of control over a subsidiary, the Group:

- *derecognizes the assets (including goodwill) and liabilities of the subsidiary;*
- *derecognizes the carrying amount of any NCI;*
- *derecognizes the cumulative translation differences, recorded in equity, if any;*
- *recognizes the fair value of the consideration received;*
- *recognizes the fair value of any investment retained;*
- *recognizes any surplus or deficit as income or loss in the consolidated statement of profit or loss and other comprehensive income; and*
- *reclassifies the parent's share of components previously recognized in other comprehensive income to the consolidated statement of profit or loss and other comprehensive income or retained earnings, as appropriate.*

NCI represents the portion of the profit or loss and net assets of the Subsidiaries not attributable, directly or indirectly, to the parent, which are presented in the consolidated statement of profit or loss and other comprehensive income and under the equity section of the consolidated statements of financial position, respectively, separately from the corresponding portion attributable to the equity holders of the parent entity.

**PT INDOMOBIL SUKSES INTERNASIONAL Tbk
DAN ENTITAS ANAKNYA
CATATAN ATAS LAPORAN KEUANGAN
KONSOLIDASIAN
Tanggal 31 Desember 2018 dan
Untuk Tahun yang Berakhir pada Tanggal Tersebut
(Disajikan dalam Rupiah, kecuali dinyatakan lain)**

**PT INDOMOBIL SUKSES INTERNASIONAL Tbk
AND ITS SUBSIDIARIES
NOTES TO THE CONSOLIDATED FINANCIAL
STATEMENTS
As of December 31, 2018 and
For The Year Then Ended
(Expressed in Rupiah, unless otherwise stated)**

2. IKHTISAR KEBIJAKAN AKUNTANSI YANG SIGNIFIKAN (lanjutan)

c. Kombinasi Bisnis

Kombinasi bisnis dicatat dengan menggunakan metode akuisisi. Biaya perolehan dari sebuah akuisisi diukur pada nilai agregat imbalan yang dialihkan, diukur pada nilai wajar pada tanggal akuisisi dan jumlah setiap KNP pada pihak yang diakuisisi. Untuk setiap kombinasi bisnis, pihak pengakuisisi mengukur KNP pada entitas yang diakuisisi baik pada nilai wajar ataupun pada proporsi kepemilikan KNP atas aset neto yang teridentifikasi dari entitas yang diakuisisi. Biaya-biaya akuisisi yang timbul dibebankan langsung dan disertakan dalam beban-beban administrasi.

Ketika melakukan akuisisi atas sebuah bisnis, Grup mengklasifikasikan dan menentukan aset keuangan yang diperoleh dan liabilitas keuangan yang diambil alih berdasarkan pada persyaratan kontraktual, kondisi ekonomi dan kondisi terkait lain yang ada pada tanggal akuisisi.

Dalam suatu kombinasi bisnis yang dilakukan secara bertahap, pihak pengakuisisi mengukur kembali kepentingan ekuitas yang dimiliki sebelumnya pada pihak yang diakuisisi pada nilai wajar tanggal akuisisi dan mengakui keuntungan atau kerugian yang dihasilkan dalam laporan laba rugi dan penghasilan komprehensif lain konsolidasian.

Pada tanggal akuisisi, *goodwill* awalnya diukur pada harga perolehan yang merupakan selisih lebih nilai agregat dari imbalan yang dialihkan dan jumlah setiap KNP atas selisih jumlah dari aset teridentifikasi yang diperoleh dan liabilitas yang diambil alih. Jika imbalan tersebut kurang dari nilai wajar aset neto entitas anak yang diakuisisi, selisih tersebut diakui dalam laporan laba rugi dan penghasilan komprehensif lain konsolidasian sebagai keuntungan dari pembelian dengan diskon setelah sebelumnya manajemen menilai kembali identifikasi dan nilai wajar dari aset yang diperoleh dan liabilitas yang diambil alih.

2. SUMMARY OF SIGNIFICANT ACCOUNTING POLICIES (continued)

c. Business Combinations

Business combinations are accounted for using the acquisition method. The cost of an acquisition is measured as the aggregate of the consideration transferred, measured at acquisition date fair value and the amount of any NCI in the acquiree. For each business combination, the acquirer measures the NCI in the acquiree either at fair value or at the proportionate share of the acquiree's identifiable net assets. Acquisition costs incurred are directly expensed and included in administrative expenses.

When the Group acquires a business, it classifies and determines the financial assets acquired and liabilities assumed based on the contractual terms, economic circumstances and pertinent conditions as at the acquisition date.

In the business combination which achieved in stages, the acquirer remeasures the previously held equity interest at the acquisition date fair value and recognizes gain or loss which is generated in consolidated statement of profit or loss and other comprehensive income.

At acquisition date, goodwill is initially measured at cost being the excess of the aggregate of the consideration transferred and the amount recognized for NCI over the net identifiable assets acquired and liabilities assumed. If this consideration is lower than the fair value of the net assets of the subsidiary acquired, the difference is recognized in the consolidated statement of profit or loss and other comprehensive income as gain on bargain purchase after previously assessing the identification and fair value measurement of the acquired assets and the assumed liabilities.

**PT INDOMOBIL SUKSES INTERNASIONAL Tbk
DAN ENTITAS ANAKNYA
CATATAN ATAS LAPORAN KEUANGAN
KONSOLIDASIAN
Tanggal 31 Desember 2018 dan
Untuk Tahun yang Berakhir pada Tanggal Tersebut
(Disajikan dalam Rupiah, kecuali dinyatakan lain)**

**PT INDOMOBIL SUKSES INTERNASIONAL Tbk
AND ITS SUBSIDIARIES
NOTES TO THE CONSOLIDATED FINANCIAL
STATEMENTS
As of December 31, 2018 and
For The Year Then Ended
(Expressed in Rupiah, unless otherwise stated)**

2. IKHTISAR KEBIJAKAN AKUNTANSI YANG SIGNIFIKAN (lanjutan)

c. Kombinasi Bisnis (lanjutan)

Setelah pengakuan awal, *goodwill* diukur pada jumlah tercatat dikurangi akumulasi kerugian penurunan nilai. Untuk tujuan uji penurunan nilai, *goodwill* yang diperoleh dari suatu kombinasi bisnis, sejak tanggal akuisisi dialokasikan kepada setiap Unit Penghasil Kas ("UPK") dari Grup yang diharapkan akan bermanfaat dari sinergi kombinasi tersebut, terlepas dari apakah aset atau liabilitas lain dari pihak yang diakuisisi ditetapkan atas UPK tersebut.

Jika *goodwill* telah dialokasikan pada suatu UPK dan operasi tertentu atas UPK tersebut dihentikan, maka *goodwill* yang diasosiasikan dengan operasi yang dihentikan tersebut termasuk dalam jumlah tercatat operasi tersebut ketika menentukan keuntungan atau kerugian dari pelepasan. *Goodwill* yang dilepaskan tersebut diukur berdasarkan nilai relatif operasi yang dihentikan dan porsi UPK yang ditahan.

d. Kas dan Setara Kas

Kas dan setara kas terdiri dari kas dan bank serta deposito berjangka dan penempatan jangka pendek lainnya dengan jangka waktu tiga bulan atau kurang sejak tanggal penempatan atau pembelian dan tidak dijadikan jaminan utang atau pinjaman lainnya. Deposito berjangka atau setara kas lainnya yang dijadikan sebagai jaminan atas pinjaman atau dibatasi penggunaannya disajikan sebagai "Kas di Bank dan Deposito Berjangka yang Dibatasi Penggunaannya" dalam laporan posisi keuangan konsolidasian.

e. Penempatan Jangka Pendek

Deposito Berjangka dan penempatan jangka pendek lainnya dengan jangka waktu lebih dari tiga bulan tetapi tidak lebih dari satu tahun dan tidak dijamin sebagai jaminan utang dan pinjaman lainnya diklasifikasikan sebagai "Penempatan Jangka Pendek".

f. Transaksi dengan Pihak-pihak yang Berelasi

Grup memiliki transaksi dengan pihak berelasi seperti yang tercantum dalam PSAK No. 7 (Revisi 2010), "Pengungkapan Pihak-pihak Berelasi".

2. SUMMARY OF SIGNIFICANT ACCOUNTING POLICIES (continued)

c. Business Combinations (continued)

After initial recognition, *goodwill* is measured at cost less any accumulated impairment losses. For the purpose of impairment testing, *goodwill* acquired in a business combination is, from the acquisition date, allocated to each of the Group's Cash-Generating Units ("CGU") that are expected to benefit from the combination, irrespective of whether other assets or liabilities of the acquiree are assigned to those CGUs.

Where *goodwill* forms part of a CGU and part of the operation within that CGU is disposed of, the *goodwill* associated with the operation disposed of is included in the carrying amount of the operation when determining the gain or loss on disposal of the operation. *Goodwill* disposed of in this circumstance is measured based on the relative values of the operation disposed of and the portion of the CGU retained.

d. Cash and Cash Equivalents

Cash and cash equivalents comprise cash on hand and in banks and short-term time deposits and other short-term investments with maturities of three months or less at the time of placement or purchase and not pledged as collateral for loans and other borrowings. Time deposits or other cash equivalents that were pledged as collateral for loans or restricted are presented as "Restricted Cash in Banks and Time Deposits" in the consolidated statement of financial position.

e. Short Term Investment

Time Deposits and other short-term investments with maturities of more than three months but not exceeding one year and not pledged as collateral for loans and other borrowings are presented as "Short Term Investment".

f. Transactions with Related Parties

The Group has transaction with related parties as defined under PSAK No. 7 (Revised 2010), "Related Party Disclosures".

**PT INDOMOBIL SUKSES INTERNASIONAL Tbk
DAN ENTITAS ANAKNYA
CATATAN ATAS LAPORAN KEUANGAN
KONSOLIDASIAN
Tanggal 31 Desember 2018 dan
Untuk Tahun yang Berakhir pada Tanggal Tersebut
(Disajikan dalam Rupiah, kecuali dinyatakan lain)**

**PT INDOMOBIL SUKSES INTERNASIONAL Tbk
AND ITS SUBSIDIARIES
NOTES TO THE CONSOLIDATED FINANCIAL
STATEMENTS
As of December 31, 2018 and
For The Year Then Ended
(Expressed in Rupiah, unless otherwise stated)**

2. IKHTISAR KEBIJAKAN AKUNTANSI YANG SIGNIFIKAN (lanjutan)

f. Transaksi dengan Pihak-pihak yang Berelasi (lanjutan)

Suatu pihak dianggap berelasi dengan Grup jika:

- a. Orang atau keluarga dekatnya mempunyai relasi dengan grup jika orang tersebut:
 - (i) Memiliki pengendalian atau pengendalian bersama atas Grup;
 - (ii) Memiliki pengaruh signifikan atas Grup;
 - (iii) Merupakan personil manajemen kunci Grup atau induk.
- b. Suatu entitas berelasi dengan Grup jika memenuhi salah satu hal berikut:
 - (i) Suatu entitas merupakan anggota dari kelompok usaha yang sama.
 - (ii) Satu entitas adalah entitas asosiasi atau ventura bersama dari Grup.
 - (iii) Kedua entitas tersebut adalah ventura bersama dari pihak ketiga yang sama.
 - (iv) Satu entitas adalah ventura bersama dari entitas ketiga dan entitas yang lain adalah entitas asosiasi dari entitas ketiga.
 - (v) Entitas tersebut adalah suatu program imbalan pascakerja untuk imbalan kerja dari Grup.
 - (vi) Entitas yang dikendalikan atau dikendalikan bersama oleh orang yang diidentifikasi dalam huruf (a).
 - (vii) Orang yang diidentifikasi dalam huruf (a) (i) memiliki pengaruh signifikan atas Grup atau merupakan personil manajemen kunci Grup.

Transaksi ini dilakukan berdasarkan persyaratan yang disetujui oleh kedua belah pihak, dimana persyaratan tersebut mungkin tidak sama dengan transaksi lain yang dilakukan dengan pihak-pihak yang tidak berelasi.

2. SUMMARY OF SIGNIFICANT ACCOUNTING POLICIES (continued)

f. Transactions with Related Parties (continued)

A party is considered to be related to the Group if:

- a. Member or a close member of the family related to the Group if:
 - (i) is controlled by, or is under common control with the Group;
 - (ii) has an interest in the Group that gives its significant influence over the Group;
 - (iii) the party is a member of the key management personnel of the Group or its parent;
- b. An entity is related to the Group if meet one of the following:
 - (i) An entity is member of the same Group.
 - (ii) An entity is an associate or joint venture of the Group;
 - (iii) Both entity is joint venture of the same third parties.
 - (iv) An entity is joint venture of the third parties and another entity is associate of the third parties.
 - (v) An entity is a post employment benefit plan for the benefit of employees of the Group
 - (vi) An entity is controlled or under common control with a member which identified in point (a).
 - (vii) Member identified in point (a) (i) which has significant influence over the Group or a member of the key management personnel of the Group.

The transactions are made based on terms agreed by the parties in which such terms may not be the same as those of the transactions between unrelated parties.

**PT INDOMOBIL SUKSES INTERNASIONAL Tbk
DAN ENTITAS ANAKNYA
CATATAN ATAS LAPORAN KEUANGAN
KONSOLIDASIAN
Tanggal 31 Desember 2018 dan
Untuk Tahun yang Berakhir pada Tanggal Tersebut
(Disajikan dalam Rupiah, kecuali dinyatakan lain)**

**PT INDOMOBIL SUKSES INTERNASIONAL Tbk
AND ITS SUBSIDIARIES
NOTES TO THE CONSOLIDATED FINANCIAL
STATEMENTS
As of December 31, 2018 and
For The Year Then Ended
(Expressed in Rupiah, unless otherwise stated)**

2. IKHTISAR KEBIJAKAN AKUNTANSI YANG SIGNIFIKAN (lanjutan)

f. Transaksi dengan Pihak-pihak yang Berelasi (lanjutan)

Seluruh transaksi dan saldo yang material dengan pihak-pihak berelasi diungkapkan dalam Catatan atas laporan keuangan konsolidasian yang relevan.

g. Persediaan

Persediaan dinyatakan sebesar nilai yang lebih rendah antara biaya perolehan dan nilai realisasi neto. Biaya perolehan ditentukan dengan metode identifikasi khusus untuk barang jadi dan komponen *Completely Knocked-Down* (CKD), metode "masuk pertama, keluar pertama" (FIFO) untuk asesoris dan souvenir, dan metode rata-rata untuk persediaan lainnya. Pembelian dengan syarat penyerahan "*FOB Shipping Point*" dimana barang belum diterima sampai dengan tanggal laporan posisi keuangan konsolidasian dicatat sebagai "Barang Dalam Perjalanan".

Penyisihan atas keusangan persediaan ditetapkan berdasarkan penelaahan berkala terhadap kondisi fisik persediaan.

h. Instrumen Keuangan

i. Aset Keuangan

Pengakuan Awal

Aset keuangan diklasifikasikan sebagai salah satu dari aset keuangan yang diukur pada nilai wajar melalui laba atau rugi, pinjaman yang diberikan dan piutang, investasi dimiliki hingga jatuh tempo, dan aset keuangan tersedia untuk dijual, mana yang sesuai. Grup menetapkan klasifikasi aset keuangan setelah pengakuan awal dan, jika diperbolehkan dan sesuai, akan melakukan evaluasi atas klasifikasi ini pada setiap akhir tahun keuangan.

Aset keuangan pada awalnya diukur pada nilai wajar, dan dalam hal aset keuangan tidak diukur pada nilai wajar melalui laba atau rugi, nilai wajar tersebut ditambah dengan biaya transaksi yang dapat diatribusikan secara langsung.

2. SUMMARY OF SIGNIFICANT ACCOUNTING POLICIES (continued)

f. Transactions with Related Parties (continued)

All significant transactions and balances with related parties are disclosed in the relevant Notes herein.

g. Inventories

Inventories are stated at the lower of cost or net realizable value. Cost is primarily determined using specific identification for finished goods and *Completely Knocked-Down* (CKD) components, "first-in, first-out" (FIFO) method for accessories and souvenirs, and average method for other inventories. Purchases under "*FOB Shipping Point*" arrangement that are not yet received as at consolidated statement of financial position date are recorded as "*Inventories in Transit*".

Allowance for inventory obsolescence is determined based on a periodic review of the physical condition of the inventories.

h. Financial Instruments

i. Financial Assets

Initial Recognition

Financial assets are classified as financial assets at fair value through profit or loss, loans and receivables, held-to-maturity investments, and available-for-sale (AFS) financial assets, as appropriate. The Group determines the classification of its financial assets after initial recognition and, where allowed and appropriate, re-evaluates this classification at each financial year-end.

Financial assets are recognized initially, at fair value, and in the case of financial assets not at fair value through profit or loss, the fair value shall include directly attributable transaction costs.

**PT INDOMOBIL SUKSES INTERNASIONAL Tbk
DAN ENTITAS ANAKNYA
CATATAN ATAS LAPORAN KEUANGAN
KONSOLIDASIAN
Tanggal 31 Desember 2018 dan
Untuk Tahun yang Berakhir pada Tanggal Tersebut
(Disajikan dalam Rupiah, kecuali dinyatakan lain)**

**PT INDOMOBIL SUKSES INTERNASIONAL Tbk
AND ITS SUBSIDIARIES
NOTES TO THE CONSOLIDATED FINANCIAL
STATEMENTS
As of December 31, 2018 and
For The Year Then Ended
(Expressed in Rupiah, unless otherwise stated)**

2. IKHTISAR KEBIJAKAN AKUNTANSI YANG SIGNIFIKAN (lanjutan)

h. Instrumen Keuangan (lanjutan)

i. Aset Keuangan (lanjutan)

Pengakuan Awal (lanjutan)

Aset keuangan Grup mencakup kas dan setara kas, piutang usaha, piutang pembiayaan, piutang lain-lain, penyertaan saham (diklasifikasikan sebagai aset keuangan tersedia untuk dijual), kas di bank dan deposito berjangka yang dibatasi penggunaannya dan piutang derivatif.

Pengukuran setelah pengakuan awal

Pinjaman yang diberikan dan piutang adalah aset keuangan non-derivatif dengan pembayaran tetap atau telah ditentukan dan tidak memiliki kuotasi di pasar aktif. Setelah pengakuan awal, aset tersebut dicatat pada biaya perolehan diamortisasi dengan menggunakan metode suku bunga efektif (SBE), dan keuntungan atau kerugian terkait diakui pada laporan laba rugi dan penghasilan komprehensif lain konsolidasian ketika pinjaman yang diberikan dan piutang dihentikan pengakuannya atau mengalami penurunan nilai, atau melalui proses amortisasi.

a) Pinjaman yang Diberikan dan Piutang

Piutang usaha dan lain-lain diklasifikasikan dan dicatat sebagai pinjaman yang diberikan dan piutang.

Penyisihan atas jumlah yang tidak tertagih dicatat bila ada bukti yang obyektif bahwa Grup tidak akan dapat menagih piutang tersebut. Piutang tidak tertagih dihapuskan pada saat diidentifikasi. Rincian lebih lanjut tentang kebijakan akuntansi untuk penurunan nilai aset keuangan diungkapkan pada paragraf-paragraf berikutnya yang relevan pada Catatan ini.

b) Investasi dalam Instrumen Ekuitas yang Tidak Memiliki Kuotasi

Investasi dalam instrumen ekuitas yang tidak memiliki harga kuotasi di pasar aktif dicatat pada biaya perolehan bila (i) nilai tercatatnya adalah kurang lebih sebesar nilai wajarnya; atau (ii) nilai wajarnya tidak dapat diukur secara andal.

2. SUMMARY OF SIGNIFICANT ACCOUNTING POLICIES (continued)

h. Financial Instruments (continued)

i. Financial Assets (continued)

Initial Recognition (continued)

The Group's financial assets include cash and cash equivalents, trade receivables, financing receivables, other receivables, investments in shares of stock (classified as AFS financial assets), restricted cash in banks and time deposits and derivative receivables.

Subsequent measurement

Loans and receivables are non-derivative financial assets with fixed or determinable payments that are not quoted in an active market. After initial recognition, such assets to be carried at amortized cost using the effective interest rate (EIR) method, and the related gains or losses are recognized in the consolidated statement of profit or loss and other comprehensive income when the loans and receivables are derecognized or impaired, as well as through the amortization process.

a) Loans and Receivables

Trade and other receivables are classified and accounted for as loans and receivables.

An allowance is made for uncollectible amounts when there is an objective evidence that the Group will not be able to collect the receivables. Bad debts are written off when identified. Further details on the accounting policy for impairment of financial assets are disclosed in the relevant succeeding paragraphs under this Note.

b) Investments in Unquoted Equity Instruments

Investments in equity instruments that do not have quoted market prices in an active market are carried at costs if either (i) their carrying amounts approximate their fair values; or, (ii) their fair values cannot be reliably measured.

**PT INDOMOBIL SUKSES INTERNASIONAL Tbk
DAN ENTITAS ANAKNYA
CATATAN ATAS LAPORAN KEUANGAN
KONSOLIDASIAN
Tanggal 31 Desember 2018 dan
Untuk Tahun yang Berakhir pada Tanggal Tersebut
(Disajikan dalam Rupiah, kecuali dinyatakan lain)**

**PT INDOMOBIL SUKSES INTERNASIONAL Tbk
AND ITS SUBSIDIARIES
NOTES TO THE CONSOLIDATED FINANCIAL
STATEMENTS
As of December 31, 2018 and
For The Year Then Ended
(Expressed in Rupiah, unless otherwise stated)**

2. IKHTISAR KEBIJAKAN AKUNTANSI YANG SIGNIFIKAN (lanjutan)

h. Instrumen Keuangan (lanjutan)

ii. Aset Keuangan (lanjutan)

Pengukuran setelah pengakuan awal
(continued)

c) Aset Keuangan Tersedia untuk Dijual

Aset keuangan tersedia untuk dijual adalah aset keuangan non derivatif yang ditetapkan sebagai tersedia untuk dijual. Setelah pengukuran awal, aset keuangan tersedia untuk dijual diukur pada nilai wajar dengan laba atau rugi yang belum direalisasi diakui sebagai penghasilan komprehensif lain dalam "Laba (Rugi) yang Belum Terealisasi dari Aset Keuangan Tersedia untuk Dijual" sampai investasi tersebut dihentikan pengakuannya. Pada saat itu, laba atau rugi kumulatif diakui sebagai pendapatan operasi lainnya. Pada saat ditentukan terjadi penurunan nilai, rugi kumulatif direklasifikasi dari "Laba (Rugi) yang Belum Terealisasi dari Aset Keuangan Tersedia untuk Dijual" ke laporan laba rugi dan penghasilan komprehensif lain konsolidasian sebagai "Beban Keuangan".

Grup mempunyai investasi jangka pendek yang diklasifikasikan sebagai aset keuangan yang tersedia untuk dijual yaitu investasi dalam bentuk saham yang tercatat pada bursa efek.

d) Aset Derivatif

Penghentian Pengakuan

Penghentian pengakuan atas suatu aset keuangan, atau, bila dapat diterapkan untuk bagian dari aset keuangan atau bagian dari kelompok aset keuangan serupa, terjadi bila:

- i. hak kontraktual atas arus kas yang berasal dari aset keuangan tersebut berakhir; atau

2. SUMMARY OF SIGNIFICANT ACCOUNTING POLICIES (continued)

h. Financial Instruments (continued)

ii. Financial Assets (continued)

Subsequent measurement (continued)

c) AFS financial assets

AFS financial assets are non-derivative financial assets that are designated as available for sale. After initial measurement, AFS financial assets are measured at fair value with unrealized gains or losses recognized as other comprehensive income in the "Unrealized Gain (Losses) on AFS Financial Assets" until the investment is derecognized, at which time the cumulative gain or loss is recognized in other operating income. At which time the assets are impaired, the cumulative loss is reclassified from "Unrealized Gain (Losses) on AFS Financial Assets" to the consolidated statement of profit or loss and other comprehensive income as "Finance Charges".

The Group has investments in marketable securities classified as AFS financial assets, which consist of investment in shares listed in the stock exchange.

d) Derivative Assets

Derecognition

Derecognition of financial asset, or, where applicable a part of a financial asset or part of a group of similar financial assets, is derecognized when:

- i. the contractual rights to receive cash flows from the financial asset have expired; or

**PT INDOMOBIL SUKSES INTERNASIONAL Tbk
DAN ENTITAS ANAKNYA
CATATAN ATAS LAPORAN KEUANGAN
KONSOLIDASIAN
Tanggal 31 Desember 2018 dan
Untuk Tahun yang Berakhir pada Tanggal Tersebut
(Disajikan dalam Rupiah, kecuali dinyatakan lain)**

**PT INDOMOBIL SUKSES INTERNASIONAL Tbk
AND ITS SUBSIDIARIES
NOTES TO THE CONSOLIDATED FINANCIAL
STATEMENTS
As of December 31, 2018 and
For The Year Then Ended
(Expressed in Rupiah, unless otherwise stated)**

2. IKHTISAR KEBIJAKAN AKUNTANSI YANG SIGNIFIKAN (lanjutan)

2. SUMMARY OF SIGNIFICANT ACCOUNTING POLICIES (continued)

h. Instrumen Keuangan (lanjutan)

h. Financial Instruments (continued)

i. Aset Keuangan (lanjutan)

i. Financial Assets (continued)

d) Aset Derivatif (lanjutan)

d) Derivative Assets (continued)

Penghentian Pengakuan (lanjutan)

Derecognition

- ii. Grup mentransfer hak kontraktual untuk menerima arus kas yang berasal dari aset keuangan tersebut atau menanggung kewajiban untuk membayar arus kas yang diterima tersebut tanpa penundaan yang signifikan kepada pihak ketiga melalui suatu kesepakatan penyerahan dan apabila (a) secara substansial mentransfer seluruh risiko dan manfaat atas kepemilikan aset keuangan tersebut, atau (b) secara substansial tidak mentransfer dan tidak mempertahankan seluruh risiko dan manfaat atas kepemilikan aset keuangan tersebut, namun telah mentransfer pengendalian atas aset keuangan tersebut.

- ii. The Group has transferred its contractual rights to receive cash flows from the financial asset or has assumed an obligation to pay them in full without material delay to a third party under a "pass-through" arrangement and either (a) has transferred substantially all the risks and rewards of the financial asset, or (b) has neither transferred nor retained substantially all the risks and rewards of the financial asset, but has transferred control over the financial asset.

Ketika Grup mentransfer hak untuk menerima arus kas yang berasal dari aset keuangan atau mengadakan kesepakatan penyerahan, atau tidak mentransfer maupun tidak memiliki secara substansi seluruh risiko dan manfaat atas aset keuangan tersebut, juga tidak mentransfer pengendalian atas aset keuangan tersebut, maka aset keuangan tersebut diakui oleh Grup sebesar keterlibatannya yang berkelanjutan dengan aset keuangan tersebut.

When the Group has transferred its rights to receive cash flows from a financial asset or has entered into a pass-through arrangement, or has neither transferred nor retained substantially all the risks and rewards of the financial asset, nor transferred control over the financial asset, the financial asset is recognized to the extent of the Group's continuing involvement in the asset.

Keterlibatan berkelanjutan yang berbentuk pemberian jaminan atas aset yang ditransfer diukur sebesar jumlah terendah antara nilai tercatat aset yang ditransfer dan jumlah maksimal dari pembayaran yang diterima yang mungkin harus dibayar kembali oleh Grup.

Continuing involvement that takes the form of a guarantee over the transferred asset is measured at the lower of the original carrying amount of the asset and the maximum amount of consideration that the Group could be required to repay.

Dalam hal ini, Grup juga mengakui liabilitas terkait. Aset yang ditransfer diukur atas dasar yang merefleksikan hak dan kewajiban Grup yang ditahan.

In that case, the Group also recognizes an associated liability. The transferred asset are measured on a basis that reflects the rights and obligations that the Group has retained.

**PT INDOMOBIL SUKSES INTERNASIONAL Tbk
DAN ENTITAS ANAKNYA
CATATAN ATAS LAPORAN KEUANGAN
KONSOLIDASIAN
Tanggal 31 Desember 2018 dan
Untuk Tahun yang Berakhir pada Tanggal Tersebut
(Disajikan dalam Rupiah, kecuali dinyatakan lain)**

**PT INDOMOBIL SUKSES INTERNASIONAL Tbk
AND ITS SUBSIDIARIES
NOTES TO THE CONSOLIDATED FINANCIAL
STATEMENTS
As of December 31, 2018 and
For The Year Then Ended
(Expressed in Rupiah, unless otherwise stated)**

2. IKHTISAR KEBIJAKAN AKUNTANSI YANG SIGNIFIKAN (lanjutan)

h. Instrumen Keuangan (lanjutan)

i. Aset Keuangan (lanjutan)

d) Aset Derivatif (lanjutan)

Penghentian Pengakuan (lanjutan)

Pada saat penghentian pengakuan atas aset keuangan secara keseluruhan, maka selisih antara nilai tercatat dan jumlah dari (i) pembayaran yang diterima, termasuk aset baru yang diperoleh dikurangi dengan liabilitas baru yang ditanggung; dan (ii) keuntungan atau kerugian kumulatif yang telah diakui secara langsung dalam ekuitas, harus diakui pada laporan laba rugi dan penghasilan komprehensif lain konsolidasian.

Penurunan Nilai Aset Keuangan

Pada setiap tanggal pelaporan, Grup mengevaluasi apakah terdapat bukti yang obyektif bahwa aset keuangan atau kelompok aset keuangan mengalami penurunan nilai. Penurunan nilai atas aset keuangan atau kelompok aset keuangan dianggap telah terjadi, jika dan hanya jika, terdapat bukti yang obyektif mengenai penurunan nilai sebagai akibat dari satu atau lebih peristiwa yang terjadi setelah pengakuan awal aset tersebut ("peristiwa kerugian"), dan peristiwa kerugian tersebut berdampak pada estimasi arus kas masa depan aset keuangan atau kelompok aset keuangan yang dapat diestimasi secara andal.

Bukti penurunan nilai dapat meliputi indikasi pihak pemegang atau kelompok pemegang mengalami kesulitan keuangan signifikan, wanprestasi atau tunggakan pembayaran bunga atau pokok, terdapat kemungkinan bahwa pihak pemegang akan dinyatakan pailit atau melakukan reorganisasi keuangan lainnya dan pada saat data yang dapat diobservasi mengindikasikan adanya penurunan yang dapat diukur atas estimasi arus kas masa datang, seperti meningkatnya tunggakan atau kondisi ekonomi yang berkorelasi dengan wanprestasi.

2. SUMMARY OF SIGNIFICANT ACCOUNTING POLICIES (continued)

h. Financial Instruments (continued)

i. Financial Assets (continued)

d) Derivative Assets (continued)

Derecognition

On derecognition of a financial assets in its entirety, the difference between the carrying amount and the sum of (i) the consideration received, including any new asset obtained less any new liability assumed; and (ii) any cumulative gain or loss that has been recognized directly in equity, should be recognized in the consolidated statement of profit or loss and other comprehensive income.

Impairment of Financial Assets

The Group assesses at each reporting date whether there is any objective evidence that a financial asset or a group of financial assets is impaired. A financial asset or a group of financial assets is deemed to be impaired if, and only if, there is an objective evidence of impairment as a result of one or more events that has occurred after the initial recognition of the asset (an incurred "loss event") and that loss event has an impact on the estimated future cash flows of the financial asset or the group of financial assets that can be reliably estimated.

Evidence of impairment may include indications that the debtors or a group of debtors is experiencing significant financial difficulty, default or delinquency in interest or principal payments, the probability that they will enter bankruptcy or other financial reorganization, and when observable data indicate that there is a measurable decrease in the estimated future cash flows, such as changes in arrears or economic conditions that correlate with defaults.

**PT INDOMOBIL SUKSES INTERNASIONAL Tbk
DAN ENTITAS ANAKNYA
CATATAN ATAS LAPORAN KEUANGAN
KONSOLIDASIAN
Tanggal 31 Desember 2018 dan
Untuk Tahun yang Berakhir pada Tanggal Tersebut
(Disajikan dalam Rupiah, kecuali dinyatakan lain)**

**PT INDOMOBIL SUKSES INTERNASIONAL Tbk
AND ITS SUBSIDIARIES
NOTES TO THE CONSOLIDATED FINANCIAL
STATEMENTS
As of December 31, 2018 and
For The Year Then Ended
(Expressed in Rupiah, unless otherwise stated)**

2. IKHTISAR KEBIJAKAN AKUNTANSI YANG SIGNIFIKAN (lanjutan)

h. Instrumen Keuangan (lanjutan)

i. Aset Keuangan (lanjutan)

d) Aset Derivatif (lanjutan)

Penurunan Nilai Aset Keuangan
(lanjutan)

a) Aset Keuangan yang Dicatat pada Biaya Perolehan Diamortisasi

Untuk pinjaman yang diberikan dan piutang yang dicatat pada biaya perolehan yang diamortisasi, Grup pertama kali secara individual menentukan bahwa terdapat bukti obyektif mengenai penurunan nilai atas aset keuangan yang signifikan secara individual, atau secara kolektif untuk aset keuangan yang tidak signifikan secara individual. Jika Grup menentukan tidak terdapat bukti obyektif mengenai penurunan nilai atas aset keuangan yang dinilai secara individual, terlepas aset keuangan tersebut signifikan atau tidak, maka Grup memasukkan aset tersebut ke dalam kelompok aset keuangan yang memiliki karakteristik risiko kredit yang sejenis dan menilai penurunan nilai kelompok tersebut secara kolektif. Aset yang penurunan nilainya dinilai secara individual dan untuk itu kerugian penurunan nilai diakui atau tetap diakui, tidak termasuk dalam penilaian atau penurunan nilai secara kolektif.

Jika terdapat bukti obyektif bahwa kerugian penurunan nilai telah terjadi, jumlah kerugian tersebut diukur sebagai selisih antara nilai tercatat aset dengan nilai kini estimasi arus kas masa datang (tidak termasuk kerugian kredit di masa mendatang yang belum terjadi). Nilai kini estimasi arus kas masa datang didiskonto menggunakan suku bunga efektif awal dari aset keuangan tersebut. Jika pinjaman yang diberikan atau piutang memiliki suku bunga variabel, tingkat diskonto untuk mengukur kerugian penurunan nilai adalah suku bunga efektif terkini.

2. SUMMARY OF SIGNIFICANT ACCOUNTING POLICIES (continued)

h. Financial Instruments (continued)

i. Financial Assets (continued)

d) Derivative Assets (continued)

Impairment of Financial Assets
(continued)

a) Financial Assets Carried at Amortized Cost

For loans and receivables carried at amortized cost, the Group first assesses individually whether objective evidence of impairment exists individually for financial assets that are individually significant, or collectively for financial assets that are not individually significant. If the Group determines that no objective evidence of impairment exists for an individually assessed financial asset, whether significant or not, it includes the asset in a group of financial assets with similar credit risk characteristics and collectively assesses them for impairment. Assets that are individually assessed for impairment and for which an impairment loss is, or continues to be, recognized are not included in a collective assessment or impairment.

When there is objective evidence that an impairment loss has been incurred, the amount of the loss is measured as the difference between the asset's carrying amount and the present value of estimated future cash flows (excluding future credit losses that have not been incurred). The present value of the estimated future cash flows is discounted at the financial asset's original EIR. If a loan or receivable has a variable interest rate, the discount rate for measuring impairment loss is the current EIR.

**PT INDOMOBIL SUKSES INTERNASIONAL Tbk
DAN ENTITAS ANAKNYA
CATATAN ATAS LAPORAN KEUANGAN
KONSOLIDASIAN
Tanggal 31 Desember 2018 dan
Untuk Tahun yang Berakhir pada Tanggal Tersebut
(Disajikan dalam Rupiah, kecuali dinyatakan lain)**

**PT INDOMOBIL SUKSES INTERNASIONAL Tbk
AND ITS SUBSIDIARIES
NOTES TO THE CONSOLIDATED FINANCIAL
STATEMENTS
As of December 31, 2018 and
For The Year Then Ended
(Expressed in Rupiah, unless otherwise stated)**

2. IKHTISAR KEBIJAKAN AKUNTANSI YANG SIGNIFIKAN (lanjutan)

h. Instrumen Keuangan (lanjutan)

i. Aset Keuangan (lanjutan)

Penurunan Nilai Aset Keuangan (lanjutan)

a) Aset Keuangan yang Dicatat pada Biaya Perolehan Diamortisasi (lanjutan)

Nilai tercatat aset keuangan dikurangi melalui penggunaan akun penyisihan dan jumlah kerugian tersebut diakui secara langsung dalam laporan laba rugi dan penghasilan komprehensif lain konsolidasian. Pendapatan bunga terus diakui atas nilai tercatat yang telah dikurangi tersebut berdasarkan suku bunga yang digunakan untuk mendiskontokan arus kas masa depan dengan tujuan untuk mengukur kerugian penurunan nilai. Pinjaman yang diberikan dan piutang beserta dengan penyisihan terkait dihapuskan jika tidak terdapat kemungkinan yang realistis atas pemulihan di masa mendatang dan seluruh agunan, jika ada, sudah direalisasi atau ditransfer kepada Grup.

Jika, dalam tahun berikutnya, nilai estimasi kerugian penurunan nilai aset keuangan bertambah atau berkurang yang dikarenakan peristiwa yang terjadi setelah penurunan nilai diakui, maka kerugian penurunan nilai yang sebelumnya diakui ditambahkan atau dikurangi (dipulihkan) dengan menyesuaikan akun penyisihan. Pemulihan tersebut tidak boleh mengakibatkan nilai tercatat aset keuangan melebihi biaya perolehan diamortisasi yang seharusnya jika penurunan nilai tidak diakui pada tanggal pemulihan dilakukan. Jika penghapusan nantinya terpulihkan, jumlah pemulihan aset keuangan diakui pada laporan laba rugi dan penghasilan komprehensif lain konsolidasian.

2. SUMMARY OF SIGNIFICANT ACCOUNTING POLICIES (continued)

h. Financial Instruments (continued)

i. Financial Assets (continued)

Impairment of Financial Assets (continued)

a) *Financial Assets Carried at Amortized Cost (continued)*

The carrying amount of the asset is reduced through the use of an allowance account and the amount of the loss is directly recognized in the consolidated statement of profit or loss and other comprehensive income. Interest income continues to be accrued on the reduced carrying amount based on the rate of interest used to discount future cash flows for the purpose of measuring impairment loss. Loans and receivables, together with the associated allowance are written off when there is no realistic prospect of future recovery and all collateral, if any, has been realized or has been transferred to the Group.

If, in a subsequent year, the amount of the estimated impairment loss increases or decreases because of event occurring after the impairment was recognized, the previously recognized impairment loss is increased or reduced (reversed) by adjusting the allowance account. The reversal shall not result in a carrying amount of the financial asset that exceeds what the amortized cost would have been had the impairment not been recognized at the date the impairment is reversed. If a future write-off is later recovered, the recovery is recognized in the consolidated statement of profit or loss and other comprehensive income.

**PT INDOMOBIL SUKSES INTERNASIONAL Tbk
DAN ENTITAS ANAKNYA
CATATAN ATAS LAPORAN KEUANGAN
KONSOLIDASIAN
Tanggal 31 Desember 2018 dan
Untuk Tahun yang Berakhir pada Tanggal Tersebut
(Disajikan dalam Rupiah, kecuali dinyatakan lain)**

**PT INDOMOBIL SUKSES INTERNASIONAL Tbk
AND ITS SUBSIDIARIES
NOTES TO THE CONSOLIDATED FINANCIAL
STATEMENTS
As of December 31, 2018 and
For The Year Then Ended
(Expressed in Rupiah, unless otherwise stated)**

2. IKHTISAR KEBIJAKAN AKUNTANSI YANG SIGNIFIKAN (lanjutan)

h. Instrumen Keuangan (lanjutan)

i. Aset Keuangan (lanjutan)

Penurunan Nilai Aset Keuangan (lanjutan)

b) Aset Keuangan yang Dicatat pada Biaya Perolehan

Jika terdapat bukti obyektif bahwa kerugian penurunan nilai telah terjadi, maka jumlah kerugian penurunan nilai diukur berdasarkan selisih antara nilai tercatat aset keuangan dengan nilai kini dan estimasi arus kas masa mendatang yang didiskontokan pada tingkat pengembalian yang berlaku di pasar untuk aset keuangan serupa (tidak termasuk ekspektasi kerugian kredit masa datang yang belum terjadi).

c) Aset Keuangan yang Tersedia untuk Dijual

Dalam hal investasi ekuitas diklasifikasikan sebagai aset keuangan yang tersedia untuk dijual, bukti obyektif akan termasuk penurunan nilai wajar yang signifikan dan berkepanjangan di bawah nilai perolehan investasi tersebut.

Ketika terdapat bukti penurunan nilai, kerugian kumulatif - yang diukur sebagai selisih antara biaya perolehan dan nilai wajar kini, dikurangi kerugian penurunan nilai investasi yang sebelumnya diakui pada penghasilan komprehensif lain direklasifikasikan dari ekuitas ke laba atau rugi. Kerugian penurunan nilai atas investasi ekuitas tidak dihapuskan melalui laba atau rugi; sedangkan peningkatan nilai wajar setelah penurunan nilai diakui dalam ekuitas.

Dalam hal instrumen utang diklasifikasikan sebagai aset keuangan yang tersedia untuk dijual, indikasi penurunan nilai dievaluasi berdasarkan kriteria yang sama dengan aset keuangan yang dicatat sebesar biaya perolehan diamortisasi. Penghasilan bunga di masa mendatang didasarkan pada nilai tercatat yang diturunkan nilainya dan diakui berdasarkan suku bunga yang digunakan untuk mendiskonto arus kas masa datang dalam pengukuran kerugian penurunan nilai.

2. SUMMARY OF SIGNIFICANT ACCOUNTING POLICIES (continued)

h. Financial Instruments (continued)

i. Financial Assets (continued)

Impairment of Financial Assets (continued)

b) Financial Assets Carried at Cost

When there is objective evidence that an impairment loss has occurred, the amount of the impairment loss is measured as the difference between the carrying amount of the financial asset and the present value of estimated future cash flows discounted at the current market rate of return for a similar financial asset (excluding future expected credit losses that have not yet been incurred).

c) AFS Financial Assets

In the case of equity investment classified as an AFS financial asset, objective evidence would include a significant or prolonged decline in the fair value of the investment below its cost.

When there is evidence of impairment, the cumulative loss - measured as the difference between the acquisition cost and the current fair value, less any impairment loss on that investment previously recognized in other comprehensive income - is reclassified from equity to profit or loss. Impairment losses on equity investments are not reversed through profit or loss; increases in their fair value after impairment are recognized in equity.

In the case of a debt instrument classified as an AFS financial asset, impairment is assessed based on the same criteria as financial assets carried at amortized cost. Future interest income is based on the reduced carrying amount and is accrued based on the rate of interest used to discount future cash flows for the purpose of measuring impairment loss.

**PT INDOMOBIL SUKSES INTERNASIONAL Tbk
DAN ENTITAS ANAKNYA
CATATAN ATAS LAPORAN KEUANGAN
KONSOLIDASIAN
Tanggal 31 Desember 2018 dan
Untuk Tahun yang Berakhir pada Tanggal Tersebut
(Disajikan dalam Rupiah, kecuali dinyatakan lain)**

**PT INDOMOBIL SUKSES INTERNASIONAL Tbk
AND ITS SUBSIDIARIES
NOTES TO THE CONSOLIDATED FINANCIAL
STATEMENTS
As of December 31, 2018 and
For The Year Then Ended
(Expressed in Rupiah, unless otherwise stated)**

2. IKHTISAR KEBIJAKAN AKUNTANSI YANG SIGNIFIKAN (lanjutan)

h. Instrumen Keuangan (lanjutan)

i. Aset Keuangan (lanjutan)

Penurunan Nilai Aset Keuangan (lanjutan)

c) Aset Keuangan yang Tersedia untuk Dijual (lanjutan)

Penghasilan bunga yang masih harus dibayar tersebut dicatat sebagai bagian dari akun "Pendapatan Keuangan" dalam laporan laba rugi dan penghasilan komprehensif lain konsolidasian. Jika pada tahun berikutnya, nilai wajar atas instrumen utang meningkat dan peningkatan tersebut secara obyektif dapat dikaitkan dengan peristiwa yang timbul setelah pengakuan kerugian penurunan nilai melalui laba rugi, kerugian penurunan nilai tersebut harus dipulihkan melalui laba atau rugi.

ii. Liabilitas Keuangan

Pengakuan Awal

Liabilitas keuangan diklasifikasikan sebagai liabilitas keuangan yang diukur pada nilai wajar melalui laba atau rugi, liabilitas keuangan yang diukur dengan biaya perolehan diamortisasi, atau derivatif yang ditetapkan sebagai instrumen lindung nilai dalam lindung nilai yang efektif, mana yang sesuai. Pada tanggal pelaporan, Grup tidak memiliki liabilitas keuangan selain yang diklasifikasikan sebagai liabilitas keuangan yang diukur dengan biaya perolehan diamortisasi. Grup menetapkan klasifikasi atas liabilitas keuangan pada saat pengakuan awal.

Pengakuan awal liabilitas keuangan dalam bentuk liabilitas keuangan yang diukur dengan biaya perolehan diamortisasi dicatat pada nilai wajar dikurangi biaya transaksi yang dapat diatribusikan secara langsung.

Liabilitas keuangan utama Grup meliputi utang bank, utang usaha, utang derivatif, beban akrual, utang obligasi, utang pembiayaan konsumen, utang sewa pembiayaan dan utang lainnya.

2. SUMMARY OF SIGNIFICANT ACCOUNTING POLICIES (continued)

h. Financial Instruments (continued)

i. Financial Assets (continued)

Impairment of financial assets (continued)

c) AFS Financial Assets (continued)

Such accrual is recorded as part of "Finance Income" account in the consolidated statement of profit or loss and other comprehensive income. If, in a subsequent year, the fair value of a debt instrument increases and the increase can be objectively related to an event occurring after the impairment loss was recognized in profit or loss, the impairment loss is reversed through profit or loss.

ii. Financial Liabilities

Initial Recognition

Financial liabilities are classified as financial liabilities at fair value through profit or loss, financial liabilities measured at amortized cost, or as derivatives designated as hedging instruments in an effective hedge, as appropriate. As at the reporting dates, the Group has no other financial liabilities other than those classified as financial liabilities measured at amortized cost. The Group determines the classification of its financial liabilities at initial recognition.

Financial liabilities in the form of financial liabilities measured at amortized cost are initially recognized at their fair values less directly attributable transaction costs.

The Group's principal financial liabilities include bank loans, trade payables, derivative payables, accrued expenses, bonds, consumer financing, obligations under finance lease and other loans.

**PT INDOMOBIL SUKSES INTERNASIONAL Tbk
DAN ENTITAS ANAKNYA
CATATAN ATAS LAPORAN KEUANGAN
KONSOLIDASIAN
Tanggal 31 Desember 2018 dan
Untuk Tahun yang Berakhir pada Tanggal Tersebut
(Disajikan dalam Rupiah, kecuali dinyatakan lain)**

**PT INDOMOBIL SUKSES INTERNASIONAL Tbk
AND ITS SUBSIDIARIES
NOTES TO THE CONSOLIDATED FINANCIAL
STATEMENTS
As of December 31, 2018 and
For The Year Then Ended
(Expressed in Rupiah, unless otherwise stated)**

2. IKHTISAR KEBIJAKAN AKUNTANSI YANG SIGNIFIKAN (lanjutan)

h. Instrumen Keuangan (lanjutan)

ii. Liabilitas Keuangan (lanjutan)

Pengukuran Setelah Pengakuan Awal

a) Utang dan Pinjaman Jangka Panjang yang Dikenakan Bunga

Setelah pengakuan awal, utang dan pinjaman jangka panjang yang dikenakan bunga diukur dengan biaya yang diamortisasi dengan menggunakan metode SBE. Pada tanggal pelaporan, biaya bunga yang masih harus dibayar dicatat secara terpisah dari pokok pinjaman terkait dalam bagian liabilitas lancar. Keuntungan dan kerugian diakui dalam laporan laba rugi dan penghasilan komprehensif lain konsolidasian ketika liabilitas dihentikan pengakuannya serta melalui proses amortisasi menggunakan metode SBE.

Biaya perolehan diamortisasi dihitung dengan mempertimbangkan setiap diskonto atau premium atas perolehan dan komisi atau biaya yang merupakan bagian tidak terpisahkan dari SBE. Amortisasi SBE dicatat sebagai bagian dari "Biaya Keuangan" dalam laporan laba rugi dan penghasilan komprehensif lain konsolidasian.

b) Utang

Liabilitas untuk utang usaha dan utang lain-lain lancar, dan beban akrual dinyatakan sebesar jumlah tercatat (jumlah nosional), yang kurang lebih sebesar nilai wajarnya.

Penghentian Pengakuan

Suatu liabilitas keuangan dihentikan pengakuannya pada saat kewajiban yang ditetapkan dalam kontrak dihentikan atau dibatalkan atau kadaluwarsa.

2. SUMMARY OF SIGNIFICANT ACCOUNTING POLICIES (continued)

h. Financial Instruments (continued)

ii. Financial Liabilities (continued)

Subsequent Measurement

a) Long-term Interest-bearing Loans and Borrowings

Subsequent to initial recognition, long-term interest-bearing loans and borrowings are measured at amortized costs using EIR method. At the reporting dates, accrued interest is recorded separately from the associated borrowings within the current liabilities section. Gains and losses are recognized in the consolidated statements of profit or loss and other comprehensive income when the liabilities are derecognized as well as through amortization process using the EIR method.

Amortized cost is calculated by taking into account any discount or premium on acquisition and fee or costs that are an integral part of the EIR. The EIR amortization is included under "Finance Costs" account in the consolidated statements of profit or loss and other comprehensive income.

b) Payables

Liabilities for current trade and other accounts payable, and accrued expenses are stated at carrying amounts (notional amounts), which approximate their fair values.

Derecognition

A financial liability is derecognized when the obligation under the contract is discharged or cancelled or expired.

**PT INDOMOBIL SUKSES INTERNASIONAL Tbk
DAN ENTITAS ANAKNYA
CATATAN ATAS LAPORAN KEUANGAN
KONSOLIDASIAN
Tanggal 31 Desember 2018 dan
Untuk Tahun yang Berakhir pada Tanggal Tersebut
(Disajikan dalam Rupiah, kecuali dinyatakan lain)**

**PT INDOMOBIL SUKSES INTERNASIONAL Tbk
AND ITS SUBSIDIARIES
NOTES TO THE CONSOLIDATED FINANCIAL
STATEMENTS
As of December 31, 2018 and
For The Year Then Ended
(Expressed in Rupiah, unless otherwise stated)**

2. IKHTISAR KEBIJAKAN AKUNTANSI YANG SIGNIFIKAN (lanjutan)

h. Instrumen Keuangan (lanjutan)

ii. Liabilitas Keuangan (lanjutan)

Ketika sebuah liabilitas keuangan ditukar dengan liabilitas keuangan lain dari pemberi pinjaman yang sama atas persyaratan yang secara substansial berbeda, atau bila persyaratan dari liabilitas keuangan tersebut secara substansial dimodifikasi, pertukaran atau modifikasi persyaratan tersebut dicatat sebagai penghentian pengakuan liabilitas keuangan awal dan pengakuan liabilitas keuangan baru, dan selisih antara nilai tercatat masing-masing liabilitas keuangan tersebut diakui dalam laporan laba rugi dan penghasilan komprehensif lain konsolidasian.

Instrumen Keuangan Derivatif dan Akuntansi Lindung Nilai

Instrumen derivatif diakui pertama-tama pada nilai wajar pada saat kontrak tersebut dilakukan, dan selanjutnya diukur pada nilai wajarnya. Derivatif dicatat sebagai aset apabila memiliki nilai wajar positif dan sebagai liabilitas apabila memiliki nilai wajar negatif.

Metode pengakuan keuntungan atau kerugian dari perubahan nilai wajar tergantung pada apakah derivatif tersebut adalah instrumen lindung nilai, dan sifat dari unsur yang dilindungi nilainya.

Entitas Anak menggunakan instrumen keuangan derivatif, seperti *cross currency* dan *interest rate swap* sebagai bagian dari aktivitas manajemen aset dan liabilitas untuk melindungi dampak risiko mata uang asing dan risiko tingkat suku bunga. Entitas Anak menerapkan akuntansi lindung nilai arus kas pada saat transaksi tersebut memenuhi kriteria perlakuan akuntansi lindung nilai.

2. SUMMARY OF SIGNIFICANT ACCOUNTING POLICIES (continued)

h. Financial Instruments (continued)

ii. Financial Liabilities (continued)

When an existing financial liability is replaced by another from the same lender on substantially different terms, or the terms of an existing liability are substantially modified, such an exchange or modification is treated as derecognition of the original liability and the recognition of a new liability, and the difference in the respective carrying amounts is recognized in the consolidated statement of profit or loss and other comprehensive income.

Derivative Financial Instruments and Hedge Accounting

Derivative instruments are initially recognized at fair value on the date the contracts are entered into, and are subsequently remeasured at their fair values. Derivatives are carried as assets when the fair value is positive and as liabilities when the fair value is negative.

The method of recognizing the result of fair value gain or loss depends on whether the derivative is designated as a hedging instrument and, if so, the nature of the item being hedged.

Subsidiary uses derivative instruments, such as cross currency and interest rate swap as part of its asset and liability management activities to manage exposures to foreign currency and interest rate. Subsidiary applies cash flow hedge accounting when transactions meet the specified criteria for hedge accounting treatment.

**PT INDOMOBIL SUKSES INTERNASIONAL Tbk
DAN ENTITAS ANAKNYA
CATATAN ATAS LAPORAN KEUANGAN
KONSOLIDASIAN
Tanggal 31 Desember 2018 dan
Untuk Tahun yang Berakhir pada Tanggal Tersebut
(Disajikan dalam Rupiah, kecuali dinyatakan lain)**

**PT INDOMOBIL SUKSES INTERNASIONAL Tbk
AND ITS SUBSIDIARIES
NOTES TO THE CONSOLIDATED FINANCIAL
STATEMENTS
As of December 31, 2018 and
For The Year Then Ended
(Expressed in Rupiah, unless otherwise stated)**

2. IKHTISAR KEBIJAKAN AKUNTANSI YANG SIGNIFIKAN (lanjutan)

h. Instrumen Keuangan (lanjutan)

ii. Liabilitas Keuangan (lanjutan)

Instrumen Keuangan Derivatif dan Akuntansi Lindung Nilai (lanjutan)

Pada saat terjadinya transaksi, Entitas Anak membuat dokumentasi mengenai hubungan antara instrumen lindung nilai dan unsur yang dilindungi nilainya, juga tujuan manajemen risiko dan strategi yang diterapkan dalam melakukan berbagai macam transaksi lindung nilai. Proses dokumentasi ini menghubungkan derivatif yang ditujukan sebagai lindung nilai dengan aset dan liabilitas tertentu atau dengan komitmen penuh tertentu atau transaksi yang diperkirakan. Pada saat terjadinya transaksi lindung nilai dan pada periode berikutnya, Entitas Anak juga membuat dokumentasi atas penilaian apakah derivatif yang digunakan sebagai transaksi lindung nilai memiliki efektivitas yang tinggi dalam menandingi (*offsetting*) perubahan nilai wajar atau arus kas dari unsur yang dilindungi nilainya.

Lindung nilai dinyatakan efektif oleh Entitas Anak hanya jika memenuhi kriteria sebagai berikut:

- i) pada saat terjadinya dan sepanjang umur transaksi lindung nilai memiliki efektivitas yang tinggi dalam menandingi (*offsetting*) perubahan nilai wajar atau arus kas yang melekat pada risiko-risiko yang dilindungi nilainya, dan
- ii) tingkat efektivitas lindung nilai berkisar antara 80% - 125%. Entitas Anak akan menghentikan penerapan akuntansi lindung nilai ketika derivatif tersebut tidak atau tidak lagi efektif; ketika instrumen lindung nilai kadaluwarsa atau dijual, dihentikan atau dibayar; pada saat unsur yang dilindungi tersebut jatuh tempo, dijual atau dibayar kembali, atau ketika transaksi yang diperkirakan akan terjadi tidak lagi diperkirakan akan terjadi.

2. SUMMARY OF SIGNIFICANT ACCOUNTING POLICIES (continued)

h. Financial Instruments (continued)

ii. Financial Liabilities (continued)

Derivative Financial Instruments and Hedge Accounting (continued)

At the inception of the transaction, Subsidiary records the relationship between hedging instruments and hedged items, as well as its risk management objective and strategy for undertaking various hedge transactions. This process includes linking all derivatives designated as hedges to specific assets and liabilities or to specific firm commitments or forecast transactions. Subsidiary also records its assessment, both at the hedge inception and on an ongoing basis, as to whether the derivatives that are used in hedging transactions are highly effective in offsetting changes in fair values or cash flows of hedged items.

Subsidiary regards a hedge as highly effective only if the following criterias are met:

- i) at inception of the hedge and throughout its life, the hedge is expected to be highly effective in achieving offsetting changes in fair value or cash flows attributable to the hedged risks, and
- ii) actual results of the hedge effectivity rates are within a range of 80% to 125%. Subsidiary discontinues hedge accounting when it determines that a derivative is not, or has ceased to be, highly effective as a hedge; when the derivative expires or is sold, terminated or exercised; when the hedged item matures, is sold or repaid; or when a forecast transactions are no longer deemed highly probable.

**PT INDOMOBIL SUKSES INTERNASIONAL Tbk
DAN ENTITAS ANAKNYA
CATATAN ATAS LAPORAN KEUANGAN
KONSOLIDASIAN
Tanggal 31 Desember 2018 dan
Untuk Tahun yang Berakhir pada Tanggal Tersebut
(Disajikan dalam Rupiah, kecuali dinyatakan lain)**

**PT INDOMOBIL SUKSES INTERNASIONAL Tbk
AND ITS SUBSIDIARIES
NOTES TO THE CONSOLIDATED FINANCIAL
STATEMENTS
As of December 31, 2018 and
For The Year Then Ended
(Expressed in Rupiah, unless otherwise stated)**

2. IKHTISAR KEBIJAKAN AKUNTANSI YANG SIGNIFIKAN (lanjutan)

h. Instrumen Keuangan (lanjutan)

ii. Liabilitas Keuangan (lanjutan)

Instrumen Keuangan Derivatif dan Akuntansi Lindung Nilai (lanjutan)

Bagian yang efektif atas perubahan nilai wajar derivatif yang ditujukan dan memenuhi kualifikasi sebagai lindung nilai arus kas, diakui sebagai penghasilan komprehensif lainnya – lindung nilai arus kas pada bagian ekuitas. Keuntungan atau kerugian atas bagian yang tidak efektif diakui langsung dalam laporan laba rugi dan penghasilan komprehensif lain konsolidasian. Jumlah akumulasi keuntungan atau kerugian dalam ekuitas dibebankan sebagai laba atau rugi ketika unsur yang dilindungi nilainya mempengaruhi laba neto. Ketika instrumen lindung nilai kadaluwarsa atau dijual atau ketika suatu lindung nilai tidak lagi memenuhi persyaratan sebagai akuntansi lindung nilai, akumulasi keuntungan maupun kerugian yang ada pada ekuitas saat itu dibebankan dalam laporan laba rugi dan komprehensif lain konsolidasian.

Untuk instrumen keuangan yang tidak mempunyai harga pasar, estimasi atas nilai wajar portofolio efek ditetapkan dengan mengacu pada nilai wajar instrumen lain yang substansinya sama atau dihitung berdasarkan arus kas yang diharapkan terhadap aset neto efek-efek tersebut.

Hasil dari suatu teknik penilaian merupakan sebuah estimasi atau perkiraan dari suatu nilai yang tidak dapat ditentukan dengan pasti, dan teknik penilaian yang digunakan mungkin tidak dapat menggambarkan seluruh faktor yang relevan atas posisi yang dimiliki Entitas. Dengan demikian, penilaian disesuaikan dengan faktor tambahan seperti *model risk*, risiko likuiditas dan risiko kredit *counterparty*.

2. SUMMARY OF SIGNIFICANT ACCOUNTING POLICIES (continued)

h Financial Instruments (continued)

ii. Financial Liabilities (continued)

Derivative Financial Instruments and Hedge Accounting (continued)

The effective portion of changes in the fair value of derivatives that are designated and qualify as cash flow hedges are recognized in equity under other comprehensive income – cash flow hedge. The gain or loss relating to the ineffective portion is recognized immediately in the consolidated statement of profit and loss. Amounts accumulated in equity are recycled to the consolidated statement of profit or loss and other comprehensive income in the periods in which the hedged item will affect net profit. When a hedging instrument expires or is sold, or when a hedge no longer meets the criteria for hedge accounting, any cumulative gain or loss existing in equity at that time is charged in the consolidated statement of profit or loss and other comprehensive income.

For financial instruments with no quoted market price, a reasonable estimate of the fair value is determined by reference to the fair value of another instrument which substantially has the same characteristics or calculated based on the expected cash flows of the underlying net asset base of the marketable securities.

The output of a valuation technique is an estimation or approximation of a value that cannot be determined with certainty, and the valuation technique employed may not fully reflect all factors relevant to the positions that the Entity holds. Valuations are therefore adjusted, with additional factors such as model risk, liquidity risk and counterparty credit risk.

**PT INDOMOBIL SUKSES INTERNASIONAL Tbk
DAN ENTITAS ANAKNYA
CATATAN ATAS LAPORAN KEUANGAN
KONSOLIDASIAN
Tanggal 31 Desember 2018 dan
Untuk Tahun yang Berakhir pada Tanggal Tersebut
(Disajikan dalam Rupiah, kecuali dinyatakan lain)**

**PT INDOMOBIL SUKSES INTERNASIONAL Tbk
AND ITS SUBSIDIARIES
NOTES TO THE CONSOLIDATED FINANCIAL
STATEMENTS
As of December 31, 2018 and
For The Year Then Ended
(Expressed in Rupiah, unless otherwise stated)**

2. IKHTISAR KEBIJAKAN AKUNTANSI YANG SIGNIFIKAN (lanjutan)

h. Instrumen Keuangan (lanjutan)

ii. Liabilitas Keuangan (lanjutan)

Instrumen Keuangan Derivatif dan Akuntansi Lindung Nilai (lanjutan)

Berdasarkan kebijakan teknik penilaian nilai wajar, pengendalian dan prosedur yang diterapkan, manajemen berkeyakinan bahwa penyesuaian atas penilaian tersebut di atas diperlukan dan dianggap tepat untuk menyajikan secara wajar nilai dari instrumen keuangan yang diukur berdasarkan nilai wajar dalam laporan posisi keuangan. Data harga dan parameter yang digunakan di dalam prosedur pengukuran pada umumnya telah di-reviu dan disesuaikan jika diperlukan, khususnya untuk perkembangan atas pasar terkini. Piutang derivative dan utang derivative Entitas Anak termasuk dalam kategori ini.

Saling Hapus Instrumen Keuangan

Aset keuangan dan liabilitas keuangan disaling hapuskan dan nilai netonya disajikan dalam laporan posisi keuangan konsolidasian jika, dan hanya jika, terdapat hak secara hukum untuk melakukan saling hapus atas jumlah tercatat dari aset keuangan dan liabilitas keuangan tersebut dan terdapat intensi untuk menyelesaikan secara neto, atau untuk merealisasikan aset dan menyelesaikan liabilitas secara bersamaan.

Nilai Wajar Instrumen Keuangan

Nilai wajar instrumen keuangan yang diperdagangkan di pasar aktif pada setiap tanggal pelaporan ditentukan dengan mengacu pada kuotasi harga pasar atau kuotasi harga pedagang efek (harga penawaran untuk posisi beli dan harga permintaan untuk posisi jual), tidak termasuk pengurangan apapun untuk biaya transaksi.

2. SUMMARY OF SIGNIFICANT ACCOUNTING POLICIES (continued)

h. Financial Instruments (continued)

ii. Financial Liabilities (continued)

Derivative Financial Instruments and Hedge Accounting (continued)

Based on the established fair value valuation technique policy, related controls and procedures applied, management believes that these valuation adjustments are necessary and considered appropriate to fairly state the values of financial instruments measured at fair value in the consolidated statement of financial position. Price data and parameters used in the measurement procedures applied are generally reviewed and adjusted, if necessary, particularly in view of the current market developments. The Subsidiaries derivative receivables and derivative payables are included in this category

Offsetting of Financial Instruments

Financial assets and financial liabilities are offset and the net amount reported in the consolidated statements of financial position if, and only if, there is a currently enforceable legal right to offset the recognized amounts and there is an intention to settle on a net basis, or to realize the assets and settle the liabilities simultaneously.

Fair Value of Financial Instruments

The fair value of financial instruments that are traded in active markets at each reporting date is determined by reference to quoted market prices or dealer price quotations (bid price for long position and demand price for short position), without any deduction for transaction costs.

**PT INDOMOBIL SUKSES INTERNASIONAL Tbk
DAN ENTITAS ANAKNYA
CATATAN ATAS LAPORAN KEUANGAN
KONSOLIDASIAN
Tanggal 31 Desember 2018 dan
Untuk Tahun yang Berakhir pada Tanggal Tersebut
(Disajikan dalam Rupiah, kecuali dinyatakan lain)**

**PT INDOMOBIL SUKSES INTERNASIONAL Tbk
AND ITS SUBSIDIARIES
NOTES TO THE CONSOLIDATED FINANCIAL
STATEMENTS
As of December 31, 2018 and
For The Year Then Ended
(Expressed in Rupiah, unless otherwise stated)**

2. IKHTISAR KEBIJAKAN AKUNTANSI YANG SIGNIFIKAN (lanjutan)

h. Instrumen Keuangan (lanjutan)

iii. Liabilitas Keuangan (lanjutan)

Nilai Wajar Instrumen Keuangan (lanjutan)

Untuk instrumen keuangan yang tidak memiliki pasar aktif, nilai wajar ditentukan dengan menggunakan teknik penilaian. Teknik penilaian mencakup penggunaan transaksi pasar terkini yang dilakukan secara wajar oleh pihak-pihak yang berkeinginan dan memahami (*recent arm's length market transactions*); penggunaan nilai wajar terkini instrumen lain yang secara substansial sama; analisa arus kas yang didiskonto; atau model penilaian lain.

Bila nilai wajar instrumen keuangan yang tidak diperdagangkan di pasar aktif tidak dapat ditentukan secara handal, aset keuangan tersebut diakui dan diukur pada nilai tercatatnya.

Penyesuaian risiko kredit

Grup menyesuaikan harga di pasar yang lebih menguntungkan untuk mencerminkan adanya perbedaan risiko kredit pihak lawan antara instrumen yang diperdagangkan di pasar tersebut dengan instrumen yang dinilai untuk posisi aset keuangan. Dalam menentukan nilai wajar posisi liabilitas keuangan, risiko kredit Grup terkait dengan instrumen yang bersangkutan harus diperhitungkan.

i. Biaya Dibayar di Muka

Biaya dibayar di muka diamortisasi selama masa manfaatnya. Bagian jangka panjang dari biaya dibayar di muka disajikan sebagai bagian dari akun "Aset Tidak Lancar Lainnya" dalam laporan posisi keuangan konsolidasian.

2. SUMMARY OF SIGNIFICANT ACCOUNTING POLICIES (continued)

h. Financial Instruments (continued)

iii. Financial Liabilities (continued)

Fair Value of Financial Instruments (continued)

For financial instruments where there is no active market, fair value is determined using valuation techniques. Such techniques may include using recent arm's length market transactions, reference to the current fair value of another instrument that is substantially the same, discounted cash flow analysis, or other valuation models.

When the fair value of the financial instruments not traded in an active market cannot be reliably determined, such financial assets are recognized and measured at their carrying amounts.

Credit risk adjustment

The Group adjusts the price in the more advantageous market to reflect any differences in counterparty credit risk between instruments traded in that market and the ones being valued for financial asset positions (*credit valuation adjustment*). In determining the fair value of financial liability positions, the Group's own credit risk associated with the instrument is taken into account (*debit valuation adjustment*).

i. Prepaid Expenses

Prepaid expenses are amortized over the period of benefit. The long-term portion of prepaid expenses is presented as part of "Other Non-Current Assets" account in the consolidated statements of financial position.

**PT INDOMOBIL SUKSES INTERNASIONAL Tbk
DAN ENTITAS ANAKNYA
CATATAN ATAS LAPORAN KEUANGAN
KONSOLIDASIAN
Tanggal 31 Desember 2018 dan
Untuk Tahun yang Berakhir pada Tanggal Tersebut
(Disajikan dalam Rupiah, kecuali dinyatakan lain)**

**PT INDOMOBIL SUKSES INTERNASIONAL Tbk
AND ITS SUBSIDIARIES
NOTES TO THE CONSOLIDATED FINANCIAL
STATEMENTS
As of December 31, 2018 and
For The Year Then Ended
(Expressed in Rupiah, unless otherwise stated)**

2. IKHTISAR KEBIJAKAN AKUNTANSI YANG SIGNIFIKAN (lanjutan)

j. Investasi pada Entitas Asosiasi

Investasi Grup pada entitas asosiasi diukur dengan menggunakan metode ekuitas. Entitas asosiasi adalah suatu entitas di mana Grup mempunyai pengaruh signifikan. Sesuai dengan metode ekuitas, nilai perolehan investasi ditambah atau dikurang dengan bagian Grup atas laba atau rugi neto dan penerimaan dividen dari *investee* sejak tanggal perolehan.

Laporan laba rugi dan penghasilan komprehensif lain konsolidasian mencerminkan bagian atas hasil operasi dari entitas asosiasi. Bila terdapat perubahan yang diakui langsung pada ekuitas dari entitas asosiasi, Grup mengakui bagiannya atas perubahan tersebut dan mengungkapkan hal ini, jika dapat dipakai, dalam laporan perubahan ekuitas konsolidasian. Laba atau rugi yang belum direalisasi sebagai hasil dari transaksi-transaksi antara Grup dengan entitas asosiasi dieliminasi pada jumlah sesuai dengan kepentingan Grup dalam entitas asosiasi.

Grup menentukan apakah diperlukan untuk mengakui tambahan rugi penurunan nilai atas investasi Grup dalam entitas asosiasi. Grup menentukan pada setiap tanggal pelaporan apakah terdapat bukti yang objektif yang mengindikasikan bahwa investasi dalam entitas asosiasi mengalami penurunan nilai. Dalam hal ini, Grup menghitung jumlah penurunan nilai berdasarkan selisih antara jumlah terpulihkan atas investasi dalam entitas asosiasi dan nilai tercatatnya dan mengakuinya dalam laporan laba rugi dan penghasilan komprehensif lain konsolidasian.

Apabila investasi berhenti menjadi investasi pada entitas asosiasi dan merupakan aset keuangan, maka entitas mengukur sisa kepentingan tersebut pada nilai wajar. Nilai wajar dari sisa kepentingan dianggap sebagai nilai wajar pada saat pengakuan awal sebagai aset keuangan. Grup mengakui dalam laba rugi selisih antara:

- (i) Nilai wajar sisa kepentingan dan hasil dari pelepasan sebagian kepentingan pada entitas asosiasi; dan
- (ii) Jumlah tercatat investasi pada tanggal penggunaan metode ekuitas dihentikan.

2. SUMMARY OF SIGNIFICANT ACCOUNTING POLICIES (continued)

j. Investment in Associates

The Group's investment in its associated company is accounted for using the equity method. An associated company is an entity in which the Group has significant influence. Under the equity method, the cost of investment is increased or decreased by the Group's share in net earnings or losses, and dividends received from the investee since the date of acquisition.

The consolidated statements of profit or loss and other comprehensive income reflects the share of the results of operations of the associate. Where there has been a change recognized directly in the equity of the associate, the Group recognizes its share of any such changes and discloses this, when applicable, in the consolidated statement of changes in equity. Unrealized gains and losses resulting from transactions between the Group and the associate are eliminated to the extent of the Group's interest in the associate.

The Group determines whether it is necessary to recognize an additional impairment loss on the Group's investment in its associate. The Group determines at each reporting date whether there is any objective evidence that the investment in the associate is impaired. If this is the case, the Group calculates the impairment as the difference between the recoverable amount of the investment in associate and its carrying value and recognizes the amount in the consolidated statement of profit or loss and other comprehensive income.

If the retained interest in the former associate is a financial assets, the entity shall measure the retained interest at fair value. The fair value of the retained interest shall be regarded as its fair value on initial recognition as a financial asset. The Group recognize in profit or loss any difference between:

- (i) The fair value of any retained interest and any proceeds from disposing of a part interest in the associate; and
- (ii) The carrying amount of the investment at the date the equity method was discontinued.

**PT INDOMOBIL SUKSES INTERNASIONAL Tbk
DAN ENTITAS ANAKNYA
CATATAN ATAS LAPORAN KEUANGAN
KONSOLIDASIAN
Tanggal 31 Desember 2018 dan
Untuk Tahun yang Berakhir pada Tanggal Tersebut
(Disajikan dalam Rupiah, kecuali dinyatakan lain)**

**PT INDOMOBIL SUKSES INTERNASIONAL Tbk
AND ITS SUBSIDIARIES
NOTES TO THE CONSOLIDATED FINANCIAL
STATEMENTS
As of December 31, 2018 and
For The Year Then Ended
(Expressed in Rupiah, unless otherwise stated)**

2. IKHTISAR KEBIJAKAN AKUNTANSI YANG SIGNIFIKAN (lanjutan)

k. Biaya Pinjaman

Biaya pinjaman yang dapat diatribusikan langsung dengan perolehan, konstruksi, atau pembuatan aset kualifikasian dikapitalisasi sebagai bagian biaya perolehan aset tersebut. Biaya pinjaman lainnya diakui sebagai beban pada saat terjadi. Biaya pinjaman terdiri dari biaya bunga dan biaya pendanaan lain yang ditanggung Grup sehubungan dengan peminjaman dana.

Kapitalisasi biaya pinjaman dimulai pada saat aktivitas yang diperlukan untuk mempersiapkan aset agar dapat digunakan sesuai dengan maksudnya dan pengeluaran untuk aset kualifikasian dan biaya pinjamannya telah terjadi. Kapitalisasi biaya pinjaman dihentikan pada saat selesainya secara substansi seluruh aktivitas yang diperlukan untuk mempersiapkan aset kualifikasian agar dapat digunakan sesuai dengan maksudnya.

l. Aset Tetap

Seluruh aset tetap awalnya diakui sebesar biaya perolehan, yang terdiri atas harga perolehan dan biaya-biaya tambahan yang dapat diatribusikan langsung untuk membawa aset ke lokasi dan kondisi yang diinginkan supaya aset tersebut siap digunakan sesuai dengan maksud manajemen.

Setelah pengakuan awal, aset tetap dinyatakan pada biaya perolehan dikurangi akumulasi penyusutan kecuali tanah dan akumulasi rugi penurunan nilai.

Aset tetap yang diperoleh dalam pertukaran aset non-moneter atau kombinasi aset moneter dan non-moneter diukur pada nilai wajar, kecuali:

- (i) transaksi pertukaran tidak memiliki substansi komersial, atau
- (ii) nilai wajar dari aset yang diterima dan diserahkan tidak dapat diukur secara andal.

2. SUMMARY OF SIGNIFICANT ACCOUNTING POLICIES (continued)

k. Borrowing Costs

Borrowing costs that are directly attributable to the acquisition, construction or production of a qualifying asset are capitalized as part of the cost of the related asset. Otherwise, borrowing costs are recognized as expenses when incurred. Borrowing costs consist of interests and other financing charges that the Group incurs in connection with the borrowing of funds.

Capitalization of borrowing costs commences when the activities to prepare the qualifying asset for its intended use are in progress and the expenditures for the qualifying asset and the borrowing costs have been incurred. Capitalization of borrowing costs ceases when substantially all the required activities to prepare the qualifying assets are substantially completed for their intended use.

l. Fixed Assets

All fixed assets are initially recognized at cost, which comprises its purchase price and any costs directly attributable in bringing the asset to the location and condition necessary for it to be capable of operating in the manner intended by management.

Subsequent to initial recognition, fixed assets are carried at cost less any subsequent accumulated depreciation except for land and impairment losses.

Fixed assets acquired in exchange for a non-monetary asset or for a combination of monetary and non-monetary assets are measured at fair values, unless:

- (i) the exchange transaction lacks commercial substance, or*
- (ii) the fair value of neither the assets received nor the assets given up can be measured reliably.*

**PT INDOMOBIL SUKSES INTERNASIONAL Tbk
DAN ENTITAS ANAKNYA
CATATAN ATAS LAPORAN KEUANGAN
KONSOLIDASIAN
Tanggal 31 Desember 2018 dan
Untuk Tahun yang Berakhir pada Tanggal Tersebut
(Disajikan dalam Rupiah, kecuali dinyatakan lain)**

**PT INDOMOBIL SUKSES INTERNASIONAL Tbk
AND ITS SUBSIDIARIES
NOTES TO THE CONSOLIDATED FINANCIAL
STATEMENTS
As of December 31, 2018 and
For The Year Then Ended
(Expressed in Rupiah, unless otherwise stated)**

2. IKHTISAR KEBIJAKAN AKUNTANSI YANG SIGNIFIKAN (lanjutan)

I. Aset Tetap (lanjutan)

Penyusutan dihitung dengan menggunakan metode saldo garis lurus berdasarkan estimasi masa manfaat ekonomis aset tetap sebagai berikut:

	Tahun/Years
Bangunan dan prasarana	5 - 20
Mesin dan peralatan pabrik *)	4 - 10
Alat-alat pengangkutan **)	4 - 8
Peralatan kantor	1 - 8

*) Penyusutan Mesin dan Peralatan menggunakan metode garis lurus kecuali alat-alat berat dan truk yang dipergunakan oleh Entitas Anak untuk jasa pertambangan dan perkebunan dimana penyusutannya dihitung dengan menggunakan metode jam kerja.

***) Mulai 1 Januari 2017, penyusutan untuk truk yang dipergunakan oleh Entitas Anak untuk jasa logistik dihitung dengan menggunakan metode jarak tempuh.

Manajemen telah mengkaji ulang atas estimasi umur ekonomis, metode penyusutan, dan nilai residu pada setiap akhir periode pelaporan disesuaikan secara prospektif.

Penilaian aset tetap dilakukan atas penurunan dan kemungkinan penurunan nilai wajar aset jika terjadi peristiwa atau perubahan keadaan yang mengindikasikan bahwa nilai tercatat mungkin tidak dapat seluruhnya terealisasi.

Jumlah tercatat aset tetap dihentikan pengakuannya pada saat dilepaskan atau saat tidak ada manfaat ekonomis masa depan yang diharapkan dari penggunaan atau pelepasannya. Laba atau rugi yang timbul dari penghentian pengakuan aset dimasukkan dalam laporan laba rugi dan penghasilan komprehensif lain konsolidasian pada tahun aset tersebut dihentikan pengakuannya.

Tanah dinyatakan sebesar biaya perolehan dan tidak disusutkan.

Biaya pengurusan legal hak atas tanah dalam bentuk Hak Guna Usaha ("HGU"), Hak Guna Bangunan ("HGB") dan Hak Pakai ("HP") ketika tanah diperoleh pertama kali diakui sebagai bagian dari biaya perolehan tanah pada akun "Aset Tetap" dan tidak diamortisasi. Sementara biaya pengurusan atas perpanjangan atau pembaruan legal hak atas tanah dalam bentuk HGU, HGB dan HP diakui

2. SUMMARY OF SIGNIFICANT ACCOUNTING POLICIES (continued)

I. Fixed Assets (continued)

Depreciation is computed using the straight-line method based on the estimated useful lives of the assets as follows:

	Tahun/Years
Buildings and improvements	5 - 20
Machinery and factory equipment *)	4 - 10
Transportation equipment **)	4 - 8
Furniture, fixtures and office equipment	1 - 8

*) Depreciation of Machinery and Equipment using the straight-line method except for heavy equipments and trucks used by Subsidiaries for mining and plantation services where depreciation is calculated by using the operating hours method.

**) Since January 1, 2017, depreciation of trucks which are used by Subsidiaries for logistics services using mileage method.

The management reviews estimated useful lives, methods of depreciation, and residual values, and adjusted prospectively.

The carrying amounts of fixed assets are reviewed for impairment when events or changes in circumstances indicate that the carrying values may not be fully recoverable.

An item of fixed assets is derecognized upon disposal or when no future economic benefits are expected from its use or disposal. Any gain or loss arising on derecognition of the asset is included in the consolidated statements of profit or loss and other comprehensive income in the year the asset is derecognized.

Land is stated at cost and not depreciated.

Legal cost of land rights in the form of Business Usage Rights ("Hak Guna Usaha" or "HGU"), Building Usage Right (Hak Guna Bangunan or "HGB") and Usage Rights ("Hak Pakai" or "HP") when the land was acquired initially are recognized as part of the cost of the land under the "Fixed Assets" account and not amortized. Meanwhile the extension or the legal renewal costs of

**PT INDOMOBIL SUKSES INTERNASIONAL Tbk
DAN ENTITAS ANAKNYA
CATATAN ATAS LAPORAN KEUANGAN
KONSOLIDASIAN
Tanggal 31 Desember 2018 dan
Untuk Tahun yang Berakhir pada Tanggal Tersebut
(Disajikan dalam Rupiah, kecuali dinyatakan lain)**

**PT INDOMOBIL SUKSES INTERNASIONAL Tbk
AND ITS SUBSIDIARIES
NOTES TO THE CONSOLIDATED FINANCIAL
STATEMENTS
As of December 31, 2018 and
For The Year Then Ended
(Expressed in Rupiah, unless otherwise stated)**

2. IKHTISAR KEBIJAKAN AKUNTANSI YANG SIGNIFIKAN (lanjutan)

l. Aset Tetap (lanjutan)

sebagai bagian dari akun "Beban Ditangguhkan, Neto" pada laporan posisi keuangan konsolidasian dan diamortisasi sepanjang mana yang lebih pendek antara umur hukum hak dan umur ekonomis tanah.

Jika biaya perolehan tanah termasuk biaya pembongkaran, pemindahan, dan restorasi lokasi, serta manfaat yang diperoleh dari pembongkaran, pemindahan dan pemugaran tersebut terbatas, maka biaya tersebut disusutkan selama periode manfaat yang diperolehnya. Dalam beberapa kasus, tanah itu sendiri memiliki umur manfaat yang terbatas, dalam hal ini disusutkan dengan cara yang mencerminkan manfaat yang diperoleh dari tanah tersebut.

Aset tetap dalam penyelesaian dicatat sebesar biaya perolehan, yang mencakup kapitalisasi beban pinjaman dan biaya-biaya lainnya yang terjadi sehubungan dengan pendanaan aset tetap dalam penyelesaian tersebut. Akumulasi biaya perolehan akan direklasifikasi ke akun "Aset Tetap" yang bersangkutan pada saat aset tetap tersebut telah selesai dikerjakan dan siap untuk digunakan. Aset tetap dalam penyelesaian tidak disusutkan karena belum tersedia untuk digunakan.

Beban pemeliharaan dan perbaikan dibebankan pada operasi pada saat terjadinya. Beban pemugaran dan penambahan dalam jumlah besar dikapitalisasi kepada jumlah tercatat aset tetap terkait bila besar kemungkinan bagi Grup manfaat ekonomi masa depan menjadi lebih besar dari standar kinerja awal yang ditetapkan sebelumnya dan disusutkan sepanjang sisa masa manfaat aset tetap terkait.

m. Properti Investasi

Properti investasi adalah properti (tanah atau bangunan atau bagian dari bangunan atau kedua-duanya) yang dikuasai oleh Entitas Anak tertentu untuk menghasilkan sewa atau untuk kenaikan nilai atau di masa depan belum ditentukan penggunaannya, dan tidak untuk digunakan dalam operasi atau penyediaan barang atau jasa atau untuk tujuan administratif atau dijual dalam kegiatan usaha sehari-hari.

2. SUMMARY OF SIGNIFICANT ACCOUNTING POLICIES (continued)

l. Fixed Assets (continued)

land rights in the form of HGU, HGB and HP were recognized as part of "Deferred Charges, Net" account in the consolidated statements of financial position and were amortized over the shorter of the rights' legal life and land's economic life.

If the cost of land includes the costs of site dismantlement, removal and restoration, and the benefits from the site dismantlement, removal and restoration is limited, that portion of the land asset is depreciated over the period of benefits obtained by incurring those costs. In some cases, the land itself may have a limited useful life, in which case it is depreciated in a manner that reflects the benefits to be derived from it.

Constructions in-progress are stated at cost, including capitalized borrowing costs and other charges incurred in connection with the financing of the said asset constructions. The accumulated costs will be reclassified to the appropriate "Fixed Assets" account when the construction is completed. Constructions in-progress are not depreciated as these are not yet available for use.

Repairs and maintenance cost are taken to the profit or loss when these are incurred. The cost of major renovation and restoration is included in the carrying amount of the related fixed asset when it is probable that future economic benefits in excess of the originally assessed standard of performance of the existing asset will flow to the Group, and is depreciated over the remaining useful life of the related asset.

m. Investment Properties

Investment property is defined as property (land or building or part of building or both) held by certain Subsidiaries for the purpose of which is to earn a rental income or for capital appreciation or the future usage had not been defined yet, and not for use in the operation or supply of goods or services or for administrative purposes or sale in the ordinary course of business.

**PT INDOMOBIL SUKSES INTERNASIONAL Tbk
DAN ENTITAS ANAKNYA
CATATAN ATAS LAPORAN KEUANGAN
KONSOLIDASIAN
Tanggal 31 Desember 2018 dan
Untuk Tahun yang Berakhir pada Tanggal Tersebut
(Disajikan dalam Rupiah, kecuali dinyatakan lain)**

**PT INDOMOBIL SUKSES INTERNASIONAL Tbk
AND ITS SUBSIDIARIES
NOTES TO THE CONSOLIDATED FINANCIAL
STATEMENTS
As of December 31, 2018 and
For The Year Then Ended
(Expressed in Rupiah, unless otherwise stated)**

2. IKHTISAR KEBIJAKAN AKUNTANSI YANG SIGNIFIKAN (lanjutan)

m. Properti Investasi (lanjutan)

Properti investasi dicatat sebesar nilai wajarnya, yang mencerminkan nilai pasar yang ditentukan setiap tahun oleh penilai independen. Nilai wajar didasarkan pada harga pasar aktif, yang apabila diperlukan dilakukan penyesuaian atas perbedaan sifat, lokasi atau kondisi dari investasi tersebut. Jika informasi tidak tersedia, Entitas Anak menggunakan metode penilaian alternatif seperti harga pasar terkini atau proyeksi arus kas. Penilaian ini ditinjau ulang setiap tahun oleh penilai independen. Perubahan dalam nilai wajar dicatat dalam laporan laba rugi dan penghasilan komprehensif lain konsolidasian sebagai bagian dari pendapatan lainnya.

Properti investasi dihentikan pengakuannya pada saat pelepasan atau ketika properti investasi tersebut tidak digunakan lagi secara permanen dan tidak memiliki manfaat ekonomis di masa depan yang dapat diharapkan pada saat pelepasannya. Laba atau rugi yang timbul dari penghentian atau pelepasan properti investasi diakui dalam laporan laba rugi dan penghasilan komprehensif lain konsolidasian dalam periode terjadinya penghentian atau pelepasan tersebut.

Pemindahan ke properti investasi dilakukan jika, dan hanya jika, terdapat perubahan penggunaan yang ditunjukkan dengan berakhirnya pemakaian oleh pemilik, dimulainya sewa operasi ke pihak lain atau selesainya pembangunan atau pengembangan.

Pemindahan dari properti investasi dilakukan jika, dan hanya jika, terdapat perubahan penggunaan yang ditunjukkan dengan dimulainya penggunaan oleh pemilik atau dimulainya pengembangan untuk dijual.

Untuk pemindahan dari properti investasi ke properti yang digunakan sendiri, Entitas Anak menggunakan metode biaya pada tanggal perubahan penggunaan. Jika properti yang digunakan menjadi properti investasi, Entitas Anak mencatat properti investasi tersebut sesuai dengan kebijakan aset tetap sampai dengan saat tanggal terakhir perubahan penggunaannya.

2. SUMMARY OF SIGNIFICANT ACCOUNTING POLICIES (continued)

m. Investment Properties (continued)

Investment property is carried at fair value, representing open market value determined annually by independent appraiser. Fair value is based on active market prices, adjusted, if necessary, for any difference in the nature, location or condition of the specific asset. If the information is not available, Subsidiaries use alternative valuation methods such as recent prices on less active markets or discounted cash flow projections. These valuations are reviewed annually by independent appraiser. Changes in fair values are recorded in the consolidated statements of profit or loss and other comprehensive income as part of other revenues.

An investment property should be derecognized on disposal or when the investment property is permanently withdrawn from use and no future economic benefits are expected from its disposal. Gains or losses arising from the retirement or disposal of investment property is credited or charged to the consolidated statements of profit or loss and other comprehensive income in the period the asset is derecognized or disposed.

Transfers to investment property is made when, and only when, there is a change in use, evidenced by the end of owner-usage, commencement of an operating lease to another party or end of construction or development.

Transfers from investment property is made when, and only when, there is a change in use, evidenced by the commencement of owner-usage or commencement of development to sell.

For a transfer from investment property to owner-own use property, Subsidiaries use the cost method at the date of change for use. If an owner-own use property becomes an investment property, Subsidiaries record the investment property in accordance with the fixed assets policies up to the date of change for use.

**PT INDOMOBIL SUKSES INTERNASIONAL Tbk
DAN ENTITAS ANAKNYA
CATATAN ATAS LAPORAN KEUANGAN
KONSOLIDASIAN
Tanggal 31 Desember 2018 dan
Untuk Tahun yang Berakhir pada Tanggal Tersebut
(Disajikan dalam Rupiah, kecuali dinyatakan lain)**

**PT INDOMOBIL SUKSES INTERNASIONAL Tbk
AND ITS SUBSIDIARIES
NOTES TO THE CONSOLIDATED FINANCIAL
STATEMENTS
As of December 31, 2018 and
For The Year Then Ended
(Expressed in Rupiah, unless otherwise stated)**

2. IKHTISAR KEBIJAKAN AKUNTANSI YANG SIGNIFIKAN (lanjutan)

n. Biaya Penerbitan Saham

Semua biaya yang berhubungan dengan penerbitan efek ekuitas mengurangi tambahan modal disetor.

o. Penurunan Nilai Aset Non-keuangan

Pada setiap akhir periode pelaporan, Grup menilai apakah terdapat indikasi suatu aset mengalami penurunan nilai. Jika terdapat indikasi tersebut atau pada saat pengujian penurunan nilai aset (yaitu aset tidak berwujud dengan umur manfaat tidak terbatas, aset tidak berwujud yang belum dapat digunakan, atau *goodwill* yang diperoleh dalam suatu kombinasi bisnis) diperlukan, maka Grup membuat estimasi formal jumlah terpulihkan aset tersebut.

Jumlah terpulihkan yang ditentukan untuk aset individual adalah jumlah yang lebih tinggi antara nilai wajar aset atau UPK dikurangi biaya untuk menjual dengan nilai pakainya, kecuali aset tersebut tidak menghasilkan arus kas masuk yang sebagian besar independen dari aset atau kelompok aset lain. Jika nilai tercatat aset lebih besar daripada nilai terpulihkannya, maka aset tersebut dipertimbangkan mengalami penurunan nilai dan nilai tercatat aset diturunkan nilai menjadi sebesar nilai terpulihkannya. Rugi penurunan nilai dari operasi yang berkelanjutan diakui pada laporan laba rugi dan penghasilan komprehensif lain konsolidasian.

Dalam menghitung nilai pakai, estimasi arus kas masa depan neto didiskontokan ke nilai kini dengan menggunakan tingkat diskonto sebelum pajak yang menggambarkan penilaian pasar kini dari nilai waktu uang dan risiko spesifik atas aset. Dalam menentukan nilai wajar dikurangi biaya untuk menjual, digunakan harga penawaran pasar terakhir, jika tersedia. Jika tidak terdapat transaksi tersebut, Grup menggunakan model penilaian yang sesuai untuk menentukan nilai wajar aset. Perhitungan-perhitungan ini dikuatkan oleh penilaian berganda atau indikator nilai wajar yang tersedia.

2. SUMMARY OF SIGNIFICANT ACCOUNTING POLICIES (continued)

n. Stock Issuance Costs

All costs related to issuance of equity securities are offset against additional paid-in capital.

o. Impairment of Non-Financial Assets

The Group assesses at each reporting date whether there is an indication that an asset may be impaired. If any such indication exists, or when annual impairment testing for an asset (i.e. an intangible asset with an indefinite useful life, an intangible asset not yet available for use, or goodwill acquired in a business combination) is required, the Group makes an estimation of the asset's recoverable amount.

An asset's recoverable amount is the higher of an asset's or CGU's fair value less costs to sell and its value in use, and is determined for an individual asset, unless the asset does not generate cash inflows that are largely independent of those from other assets or groups of assets. Where the carrying amount of an asset exceeds its recoverable amount, the asset is considered impaired and is written down to its recoverable amount. Impairment losses of continuing operations are recognized in the consolidated statement of profit or loss and other comprehensive income.

In assessing the value in use, the estimated net future cash flows are discounted to their present value using a pre-tax discount rate that reflects current market assessments of the time value of money and the risks specific to the asset. In determining fair value less costs to sell, recent market transactions are taken into account, if available. If no such transactions can be identified, the Group used an appropriate valuation model to determine the fair value of the assets. These calculations are corroborated by valuation multiples or other available fair value indicators.

**PT INDOMOBIL SUKSES INTERNASIONAL Tbk
DAN ENTITAS ANAKNYA
CATATAN ATAS LAPORAN KEUANGAN
KONSOLIDASIAN
Tanggal 31 Desember 2018 dan
Untuk Tahun yang Berakhir pada Tanggal Tersebut
(Disajikan dalam Rupiah, kecuali dinyatakan lain)**

**PT INDOMOBIL SUKSES INTERNASIONAL Tbk
AND ITS SUBSIDIARIES
NOTES TO THE CONSOLIDATED FINANCIAL
STATEMENTS
As of December 31, 2018 and
For The Year Then Ended
(Expressed in Rupiah, unless otherwise stated)**

2. IKHTISAR KEBIJAKAN AKUNTANSI YANG SIGNIFIKAN (lanjutan)

o. Penurunan Nilai Aset Non-keuangan (lanjutan)

Kerugian penurunan nilai dari operasi yang berkelanjutan, jika ada, diakui pada laporan laba rugi dan penghasilan komprehensif lain konsolidasian sesuai dengan kategori biaya yang konsisten dengan fungsi dari aset yang mengalami penurunan nilai.

Penilaian dilakukan pada akhir setiap periode pelaporan apakah terdapat indikasi bahwa rugi penurunan nilai yang telah diakui dalam periode sebelumnya untuk aset selain *goodwill* mungkin tidak ada lagi atau mungkin telah menurun. Jika indikasi dimaksud ditemukan, maka Grup mengestimasi jumlah terpulihkan aset tersebut. Kerugian penurunan nilai yang telah diakui dalam periode sebelumnya untuk aset selain *goodwill* dibalik hanya jika terdapat perubahan asumsi-asumsi yang digunakan untuk menentukan jumlah terpulihkan aset tersebut sejak rugi penurunan nilai terakhir diakui. Dalam hal ini, jumlah tercatat aset dinaikkan ke jumlah terpulihkannya. Pembalikan tersebut dibatasi sehingga jumlah tercatat aset tidak melebihi jumlah terpulihkannya maupun jumlah tercatat, setelah dikurangi penyusutan, seandainya tidak ada rugi penurunan nilai yang telah diakui untuk aset tersebut pada tahun sebelumnya. Pembalikan rugi penurunan nilai diakui dalam laporan laba rugi dan penghasilan komprehensif lain konsolidasian. Setelah pembalikan tersebut, penyusutan aset tersebut disesuaikan di periode mendatang untuk mengalokasikan jumlah tercatat aset yang direvisi, dikurangi nilai sisanya, dengan dasar yang sistematis selama sisa umur manfaatnya.

Goodwill diuji untuk penurunan nilai setiap periode dan ketika terdapat suatu indikasi bahwa nilai tercatatnya mengalami penurunan nilai. Penurunan nilai bagi *goodwill* ditetapkan dengan menentukan jumlah tercatat tiap UPK (atau kelompok UPK) dimana *goodwill* terkait. Jika jumlah terpulihkan UPK kurang dari jumlah tercatatnya, rugi penurunan nilai diakui. Rugi penurunan nilai terkait *goodwill* tidak dapat dibalik pada periode berikutnya.

2. SUMMARY OF SIGNIFICANT ACCOUNTING POLICIES (continued)

o. Impairment of Non-Financial Assets (continued)

Impairment losses of continuing operations, if any, are recognized in the consolidated statements of profit or loss and other comprehensive income under expense categories that are consistent with the functions of the impaired assets.

An assessment is made at each reporting date as to whether there is any indication that previously recognized impairment losses recognized for an asset other than goodwill may no longer exist or may have decreased. If such indication exists, the recoverable amount is estimated. A previously recognized impairment loss for an asset other than goodwill is reversed only if there has been a change in the assumptions used to determine the asset's recoverable amount since the last impairment loss was recognized. If that is the case, the carrying amount of the asset is increased to its recoverable amount. The reversal is limited so that the carrying amount of the assets does not exceed its recoverable amount, nor exceed the carrying amount that would have been determined, net of depreciation, had no impairment loss been recognized for the asset in prior years. Reversal of an impairment loss is recognized in the consolidated statements of profit or loss and other comprehensive income. After such a reversal, the depreciation charge on the said asset is adjusted in future periods to allocate the asset's revised carrying amount, less any residual value, on a systematic basis over its remaining useful life.

Goodwill is tested for impairment each period and when circumstances indicate that the carrying value may be impaired. Impairment is determined for goodwill by assessing the recoverable amount of each CGU (or group of CGUs) to which the goodwill relates. Where the recoverable amount of the CGU is less than their carrying amount, an impairment loss is recognized. Impairment losses relating to goodwill cannot be reversed in future periods.

**PT INDOMOBIL SUKSES INTERNASIONAL Tbk
DAN ENTITAS ANAKNYA
CATATAN ATAS LAPORAN KEUANGAN
KONSOLIDASIAN
Tanggal 31 Desember 2018 dan
Untuk Tahun yang Berakhir pada Tanggal Tersebut
(Disajikan dalam Rupiah, kecuali dinyatakan lain)**

**PT INDOMOBIL SUKSES INTERNASIONAL Tbk
AND ITS SUBSIDIARIES
NOTES TO THE CONSOLIDATED FINANCIAL
STATEMENTS
As of December 31, 2018 and
For The Year Then Ended
(Expressed in Rupiah, unless otherwise stated)**

2. IKHTISAR KEBIJAKAN AKUNTANSI YANG SIGNIFIKAN (lanjutan)

p. Aset yang dikuasakan Kembali

Aset yang dikuasakan kembali sehubungan dengan penyelesaian piutang pembiayaan konsumen dinyatakan berdasarkan nilai terendah antara nilai tercatat piutang pembiayaan konsumen terkait atau nilai realisasi neto dari aset yang dikuasakan kembali. Selisih antara nilai tercatat dan nilai realisasi neto dicatat sebagai bagian dari penyisihan kerugian penurunan nilai dan kerugian atas aset yang dikuasakan kembali dan dibebankan pada laporan laba rugi dan penghasilan komprehensif lain konsolidasian tahun berjalan. Konsumen memberi kuasa kepada Entitas Anak terkait untuk menjual aset yang dikuasakan kembali ataupun melakukan tindakan lainnya dalam upaya penyelesaian piutang pembiayaan konsumen bila terjadi wanprestasi terhadap perjanjian pembiayaan. Konsumen berhak atas selisih lebih antara nilai penjualan aset yang dikuasakan kembali dengan saldo piutang pembiayaan konsumen. Jika terjadi selisih kurang, kerugian yang terjadi dibebankan pada laporan laba rugi dan penghasilan komprehensif lain konsolidasian tahun berjalan.

q. Beban Emisi Obligasi

Biaya-biaya yang terjadi sehubungan dengan penerbitan obligasi ditangguhkan dan diamortisasi dengan menggunakan metode suku bunga efektif selama jangka waktu obligasi. Saldo biaya emisi obligasi ditangguhkan dicatat sebagai pengurang terhadap saldo utang obligasi.

r. Pengakuan Pendapatan dan Beban

Pendapatan diakui bila besar kemungkinan manfaat ekonomi akan diperoleh oleh Grup dan jumlahnya dapat diukur secara andal tanpa memperhitungkan kapan pembayaran dilakukan. Pendapatan diukur pada nilai wajar pembayaran yang diterima atau dapat diterima, tidak termasuk diskon, rabat dan Pajak Pertambahan Nilai ("PPN"). Grup mengevaluasi perjanjian pendapatannya terhadap kriteria spesifik untuk menentukan apakah Grup bertindak sebagai prinsipal atau agen. Grup menyimpulkan bahwa Grup bertindak sebagai prinsipal pada semua perjanjian pendapatannya. Kriteria spesifik berikut juga harus dipenuhi sebelum pendapatan diakui:

2. SUMMARY OF SIGNIFICANT ACCOUNTING POLICIES (continued)

p. Foreclosed Assets

Foreclosed assets acquired in conjunction with settlement of consumer financing receivables are stated at the lower of related consumer financing receivables' carrying value or net realizable value of foreclosed assets. The difference between the carrying value and the net realizable value is recorded as part of allowance for impairment losses and loss on foreclosed assets and is charged to the current years consolidated statement of profit or loss and other comprehensive income. In case of default, the consumer gives the right to the related Subsidiaries to sell the foreclosed assets or take any other actions to settle the outstanding receivables. Consumers are entitled to the positive differences between the proceeds from sales of foreclosed assets and the outstanding consumer financing receivables. If the differences are negative, the resulting losses are charged to the current year consolidated statement of profit or loss and other comprehensive income.

q. Bonds Issuance Costs

Costs incurred in connection with the issuance of bonds by a Subsidiary engaged in financing activities were deferred and are being amortized using the effective interest rate method over the term of the bonds. The balance of deferred bonds issuance costs is presented as a deduction from the outstanding bonds payable.

r. Revenue and Expense Recognition

Revenue is recognized to the extent that it is probable that the economic benefits will flow to the Group and the revenue can be reliably measured, regardless of when the payment is being made. Revenue is measured at the fair value of the consideration received or receivable, excluding discounts, rebates and Value Added Taxes ("VAT"). The Group assesses its revenue arrangements against specific criteria to determine if it is acting as principal or agent. The Group has concluded that it is acting as principal in all of its revenue arrangement. The following specific recognition criterias must also be met before revenue is recognized:

**PT INDOMOBIL SUKSES INTERNASIONAL Tbk
DAN ENTITAS ANAKNYA
CATATAN ATAS LAPORAN KEUANGAN
KONSOLIDASIAN
Tanggal 31 Desember 2018 dan
Untuk Tahun yang Berakhir pada Tanggal Tersebut
(Disajikan dalam Rupiah, kecuali dinyatakan lain)**

**PT INDOMOBIL SUKSES INTERNASIONAL Tbk
AND ITS SUBSIDIARIES
NOTES TO THE CONSOLIDATED FINANCIAL
STATEMENTS
As of December 31, 2018 and
For The Year Then Ended
(Expressed in Rupiah, unless otherwise stated)**

2. IKHTISAR KEBIJAKAN AKUNTANSI YANG SIGNIFIKAN (lanjutan)

r. Pengakuan Pendapatan dan Beban (lanjutan)

Penjualan Barang

Pendapatan dari penjualan yang timbul dari pengiriman fisik produk-produk Grup diakui bila risiko dan manfaat yang signifikan telah dipindahkan kepada pembeli, yang pada umumnya bersamaan waktunya dengan pengiriman dan penerimaannya.

Pendapatan Jasa

Pendapatan jasa diakui berdasarkan tingkat penyelesaian. Tingkat penyelesaian diukur berdasarkan jam kerja dari tenaga kerja yang dipekerjakan sampai dengan tanggal pelaporan sebagai persentase dari total jasa yang dilakukan untuk setiap kontrak. Jika hasil transaksi terkait dengan penjualan jasa tidak dapat diukur secara andal, maka pendapatan diakui hanya sebatas beban yang telah diakui yang dapat dipulihkan.

Pendapatan Bunga

Untuk semua instrumen keuangan yang diukur berdasarkan biaya perolehan diamortisasi, pendapatan atau biaya bunga dicatat dengan menggunakan metode SBE, yaitu suku bunga yang secara tepat mendiskontokan estimasi pembayaran atau penerimaan kas di masa datang selama perkiraan umur dari instrumen keuangan atau digunakan periode yang lebih singkat, sebagaimana mestinya, sampai mencapai nilai tercatat neto dari aset keuangan atau liabilitas keuangan.

Dividen

Pendapatan diakui pada saat hak Grup untuk menerima pembayaran ditetapkan.

Pendapatan Sewa

Pendapatan sewa yang timbul dari sewa operasi atas properti investasi diakui secara garis lurus selama periode sewa dan termasuk dalam pendapatan karena sifat transaksinya.

Beban

Beban diakui pada saat terjadinya (asas akrual).

2. SUMMARY OF SIGNIFICANT ACCOUNTING POLICIES (continued)

r. Revenue and Expense Recognition (continued)

Sale of Goods

Revenue from sales arising from physical delivery of the Group's products is recognized when the significant risks and rewards of ownership of the goods have passed to the buyer, which generally coincide with their delivery and acceptance.

Service Revenue

Revenue from services are recognized by reference to the stage of completion. Stage of completion is measured by reference to labour hours incurred to date as a percentage of total estimated labour hours for each contract. When the contract outcome cannot be measured reliably, revenue is recognized only to the extent that the expenses incurred are eligible to be recovered.

Finance Income

For all financial instruments measured at amortized cost, interest income or expense is recorded using the EIR, which is the rate that exactly discounts the estimated future cash payments or receipts through the expected life of the financial instrument or a shorter period, where appropriate, to the net carrying amount of the financial asset or liability.

Dividends

Revenue is recognized when the Group's right to receive the payment is established.

Rental Income

Rental income arising from operating leases on investment properties is accounted for on a straight-line method over the lease terms and included in revenue due to its operating nature.

Expense

Expenses are recognized when they are incurred (accrual basis).

**PT INDOMOBIL SUKSES INTERNASIONAL Tbk
DAN ENTITAS ANAKNYA
CATATAN ATAS LAPORAN KEUANGAN
KONSOLIDASIAN
Tanggal 31 Desember 2018 dan
Untuk Tahun yang Berakhir pada Tanggal Tersebut
(Disajikan dalam Rupiah, kecuali dinyatakan lain)**

**PT INDOMOBIL SUKSES INTERNASIONAL Tbk
AND ITS SUBSIDIARIES
NOTES TO THE CONSOLIDATED FINANCIAL
STATEMENTS
As of December 31, 2018 and
For The Year Then Ended
(Expressed in Rupiah, unless otherwise stated)**

2. IKHTISAR KEBIJAKAN AKUNTANSI YANG SIGNIFIKAN (lanjutan)

s. Piutang Pembiayaan Konsumen

Piutang pembiayaan konsumen merupakan jumlah piutang setelah dikurangi bagian yang dibiayai bank-bank sehubungan dengan transaksi kerjasama pembiayaan bersama, pendapatan pembiayaan konsumen yang belum diakui dan penyisihan atas penurunan nilai piutang pembiayaan konsumen.

Berdasarkan perjanjian kerjasama pembiayaan bersama konsumen tanpa jamina, Entitas Anak hanya menyajikan porsi jumlah angsuran piutang yang dibiayai Entitas Anak (pendekatan neto). Pendapatan pembiayaan konsumen disajikan setelah dikurangi dengan bagian yang merupakan hak bank-bank dalam rangka transaksi tersebut.

Untuk pembiayaan bersama, pengambilalihan piutang dan kerjasama penerusan pinjaman konsumen dengan jaminan (*with recourse*), piutang pembiayaan konsumen merupakan seluruh jumlah angsuran dari pelanggan sedangkan kredit yang disalurkan oleh penyedia dana dicatat sebagai utang (pendekatan bruto). Bunga yang dikenakan kepada pelanggan dicatat sebagai bagian dari pendapatan pembiayaan konsumen, sedangkan bunga yang dikenakan penyedia dana dicatat sebagai bagian dari beban pembiayaan.

Pendapatan pembiayaan konsumen yang belum diakui, yang merupakan selisih antara jumlah keseluruhan pembayaran angsuran yang akan diterima dari konsumen dengan jumlah pokok pembiayaan konsumen, ditambah atau dikurangi pendapatan atau biaya proses pembiayaan neto, diakui sebagai pendapatan sesuai dengan jangka waktu kontrak pembiayaan konsumen berdasarkan metode suku bunga efektif dari piutang pembiayaan konsumen.

Pendapatan atau biaya proses pembiayaan adalah pendapatan administrasi proses pembiayaan dan biaya transaksi yang timbul pertama kali yang terkait langsung dengan pembiayaan konsumen tersebut. Pelunasan sebelum masa pembiayaan konsumen berakhir dianggap sebagai pembatalan perjanjian pembiayaan konsumen dan laba atau rugi yang timbul diakui dalam operasi tahun berjalan. Untuk kebijakan Grup mengenai penyisihan kerugian penurunan nilai, diungkapkan dalam Catatan 2h.i.

2. SUMMARY OF SIGNIFICANT ACCOUNTING POLICIES (continued)

s. Consumer Financing Receivables

Consumer financing receivables are presented net of amounts financed by banks relating to the cooperation transactions of loan channeling, unearned consumer financing income and allowance for impairment loss on consumer financing receivables.

Based on the consumer joint financing agreements (without recourse), the Subsidiaries only presents the portion of the total installments receivable financed by the Subsidiaries (net approach). The consumer financing income is presented net of amounts of the banks' rights on such income relating to the transactions.

For consumer joint financing, receivable take over and channeling agreements (with recourse), consumer financing receivables represent all customers' installments and the total facilities financed by creditors are recorded as liability (gross approach). Interest earned from customers is recorded as part of consumer financing income, while interest charged by the creditors is recorded as part of financing charges.

Unearned income on consumer financing, which is the excess of the aggregate installment payments to be received from the consumers over the principal amount financed, add or deducted with the financing process administration fees or expenses, is recognized as income over the term of the respective agreement using effective interest rate method.

The financing process administration fees or expenses are financing administration income and transaction expense which are incurred at the first time the financing agreement is signed and directly attributable to consumer financing. Early terminations are treated as cancellation of existing consumer finance contracts and the resulting gain or loss is recognized in current year operations. For the Group's policy on allowance for impairment losses, see Note 2h.i.

**PT INDOMOBIL SUKSES INTERNASIONAL Tbk
DAN ENTITAS ANAKNYA
CATATAN ATAS LAPORAN KEUANGAN
KONSOLIDASIAN
Tanggal 31 Desember 2018 dan
Untuk Tahun yang Berakhir pada Tanggal Tersebut
(Disajikan dalam Rupiah, kecuali dinyatakan lain)**

**PT INDOMOBIL SUKSES INTERNASIONAL Tbk
AND ITS SUBSIDIARIES
NOTES TO THE CONSOLIDATED FINANCIAL
STATEMENTS
As of December 31, 2018 and
For The Year Then Ended
(Expressed in Rupiah, unless otherwise stated)**

2. IKHTISAR KEBIJAKAN AKUNTANSI YANG SIGNIFIKAN (lanjutan)

s. Piutang Pembiayaan Konsumen (lanjutan)

Entitas Anak tidak mengakui pendapatan pembiayaan konsumen secara kontraktual yang piutangnya telah lewat jatuh tempo lebih dari tiga (3) bulan. Pendapatan bunga yang telah diakui selama tiga (3) bulan tetapi belum tertagih, dibatalkan pengakuannya. Pendapatan tersebut akan diakui sebagai pendapatan pada saat pembayaran piutang diterima.

Piutang dihapuskan pada saat piutang tersebut telah jatuh tempo lebih dari 180 hari dan berdasarkan kasus per kasus. Penerimaan kembali atas piutang yang telah dihapuskan dicatat sebagai pendapatan lain-lain.

t. Sewa

Grup mengklasifikasikan sewa berdasarkan sejauh mana risiko dan manfaat yang terkait dengan kepemilikan aset sewaan berada pada lessor atau lessee, dan pada substansi transaksi daripada bentuk kontraknya.

Suatu sewa diklasifikasikan sebagai sewa pembiayaan jika sewa tersebut mengalihkan secara substansi seluruh risiko dan manfaat yang terkait dengan kepemilikan aset sewaan. Sewa tersebut dikapitalisasi sebesar nilai wajar aset sewaan atau sebesar nilai kini dari pembayaran sewa minimum, jika nilai kini lebih rendah dari nilai wajar. Pembayaran sewa minimum harus dipisahkan antara bagian yang merupakan beban keuangan dan bagian yang merupakan pelunasan liabilitas, sedemikian rupa sehingga menghasilkan suatu tingkat suku bunga periodik yang konstan atas saldo liabilitas. Beban keuangan dibebankan langsung ke operasi tahun berjalan.

2. SUMMARY OF SIGNIFICANT ACCOUNTING POLICIES (continued)

s. Consumer Financing Receivables (continued)

The Subsidiary does not recognize consumer financing income contract on receivables that are overdue more than three (3) months. The interest income previously recognized during three (3) months but not yet collected is reserved against interest income. Such income is recognized only when the overdue receivable is collected.

Receivables are written-off when they are overdue for more than 180 days and based on review of individual case basis. The recoveries of written-off receivables are recorded as other income.

t. Leases

The Group classifies leases based on the extent to which risks and rewards incidental to the ownership of a leased asset are vested upon the lessor or the lessee, and the substance of the transaction rather than the form of the contract.

A lease is classified as a finance lease if it transfers substantially all the risks and rewards incidental to ownership of the leased assets. Such leases are capitalized at the inception of the lease at the fair value of the leased property or, if lower, at the present value of minimum lease payments. Lease payments are apportioned between the finance charges and reduction of the lease liability so as to achieve a constant rate of interest on the remaining balance of liability. Finance charges are charged directly to the current year profit or loss.

**PT INDOMOBIL SUKSES INTERNASIONAL Tbk
DAN ENTITAS ANAKNYA
CATATAN ATAS LAPORAN KEUANGAN
KONSOLIDASIAN
Tanggal 31 Desember 2018 dan
Untuk Tahun yang Berakhir pada Tanggal Tersebut
(Disajikan dalam Rupiah, kecuali dinyatakan lain)**

**PT INDOMOBIL SUKSES INTERNASIONAL Tbk
AND ITS SUBSIDIARIES
NOTES TO THE CONSOLIDATED FINANCIAL
STATEMENTS
As of December 31, 2018 and
For The Year Then Ended
(Expressed in Rupiah, unless otherwise stated)**

2. IKHTISAR KEBIJAKAN AKUNTANSI YANG SIGNIFIKAN (lanjutan)

t. Sewa (lanjutan)

Jika terdapat kepastian yang memadai bahwa lessee akan mendapatkan hak kepemilikan pada akhir masa sewa, aset sewaan disusutkan selama estimasi masa manfaat aset tersebut. Jika tidak terdapat kepastian tersebut, maka aset sewaan disusutkan selama periode yang lebih pendek antara umur manfaat aset sewaan atau masa sewa. Laba atau rugi yang timbul dari transaksi jual dan sewa-balik kembali ditangguhkan dan diamortisasi selama sisa masa sewa.

Sewa Pembiayaan - sebagai Lessor

Entitas Anak mengakui aset berupa piutang sewa pembiayaan di laporan posisi keuangan konsolidasian sebesar jumlah yang sama dengan investasi sewa neto.

Penerimaan piutang sewa diperlakukan sebagai pembayaran pokok dan pendapatan sewa. Pengakuan penghasilan pembiayaan didasarkan pada suatu pola yang mencerminkan suatu tingkat pengembalian periodik yang konstan atas investasi neto Entitas Anak sebagai lessor dalam sewa pembiayaan.

Sewa Operasi - sebagai Lessee

Suatu sewa diklasifikasikan sebagai sewa operasi jika sewa tidak mengalihkan secara substansi seluruh risiko dan manfaat yang terkait dengan kepemilikan aset. Dengan demikian, pembayaran sewa diakui sebagai beban dengan dasar garis lurus (*straight-line basis*) selama masa sewa.

Sewa Operasi - sebagai Lessor

Sewa di mana Grup tidak mengalihkan secara substansi seluruh risiko dan manfaat yang terkait dengan kepemilikan aset diklasifikasikan sebagai sewa operasi.

2. SUMMARY OF SIGNIFICANT ACCOUNTING POLICIES (continued)

t. Leases (continued)

If there is reasonable certainty that the Group will obtain ownership by the end of the lease term, capitalized leased assets are depreciated over of the estimated useful life. If there is no reasonable certainty that the Group will obtain ownership by the end of the lease term, leased assets are depreciated over the shorter of the estimated useful life or the lease term. Any excess of sales proceeds over the carrying amount of an asset in a sale-and-leaseback transaction is deferred and amortized over the lease term.

Finance Lease - as Lessor

The Subsidiary recognizes assets in the form of finance lease receivables in its consolidated statement of financial position and presents them at an amount equal to the net investment in the lease.

Lease payment receivable is treated as repayment of principal and financing lease income. The recognition of finance income is based on a pattern reflecting a constant periodic rate of return on the Subsidiary's net investment as lessor in the finance lease.

Operating Lease - as Lessee

A lease is classified as an operating lease if it does not transfer substantially all the risks and rewards incidental to ownership of the leased asset. Accordingly, the related lease payments are recognized in profit or loss on a straight-line basis over the lease term.

Operating Lease - as Lessor

Leases where the Group does not transfer substantially all the risks and rewards of ownership of the asset are classified as operating leases.

**PT INDOMOBIL SUKSES INTERNASIONAL Tbk
DAN ENTITAS ANAKNYA
CATATAN ATAS LAPORAN KEUANGAN
KONSOLIDASIAN
Tanggal 31 Desember 2018 dan
Untuk Tahun yang Berakhir pada Tanggal Tersebut
(Disajikan dalam Rupiah, kecuali dinyatakan lain)**

**PT INDOMOBIL SUKSES INTERNASIONAL Tbk
AND ITS SUBSIDIARIES
NOTES TO THE CONSOLIDATED FINANCIAL
STATEMENTS
As of December 31, 2018 and
For The Year Then Ended
(Expressed in Rupiah, unless otherwise stated)**

2. IKHTISAR KEBIJAKAN AKUNTANSI YANG SIGNIFIKAN (lanjutan)

u. Perpajakan

Pajak Final

Peraturan perpajakan di Indonesia mengatur beberapa jenis penghasilan dikenakan pajak yang bersifat final. Pajak final yang dikenakan atas nilai bruto transaksi tetap dikenakan walaupun atas transaksi tersebut pelaku transaksi mengalami kerugian.

Pajak final tidak termasuk dalam lingkup yang diatur oleh PSAK No. 46. Oleh karena itu, Kelompok Usaha memutuskan untuk menyajikan beban pajak final sehubungan dengan penjualan tanah dan penghasilan sewa tanah dan bangunan sebagai pos tersendiri.

Perbedaan antara nilai tercatat dari aset revaluasi dan dasar pengenaan pajak merupakan perbedaan temporer sehingga menimbulkan liabilitas atau aset pajak tangguhan, kecuali untuk aset tertentu seperti tanah yang pada saat realisasinya dikenakan pajak final yang dikenakan atas nilai bruto transaksi.

Pajak Kini

Beban pajak tahun berjalan ditetapkan berdasarkan estimasi penghasilan kena pajak tahun berjalan. Aset dan liabilitas pajak tangguhan diakui atas perbedaan temporer aset dan liabilitas antara pelaporan komersial dan pajak pada setiap tanggal pelaporan.

2. SUMMARY OF SIGNIFICANT ACCOUNTING POLICIES (continued)

u. Taxation

Final Tax

Tax regulation in Indonesia determined that certain taxable income is subject to final tax. Final tax applied to the gross value of transactions is applied even when the parties carrying the transaction recognizing losses.

Final tax is no longer governed by PSAK No. 46. Therefore, the Group has decided to present all of the final tax arising from sales of land and land and building rent revenue as separate line item.

The difference between the carrying amount of a revalued asset and its tax base is a temporary difference and gives rise to a deferred tax liability or asset, except for certain asset such as land, which realization is taxed with final tax on gross value of transaction.

Current Tax

Current tax expense is provided based on the estimated taxable income for the current year. Deferred tax assets and liabilities are recognized for temporary differences between the financial and tax bases of assets and liabilities at each reporting date.

**PT INDOMOBIL SUKSES INTERNASIONAL Tbk
DAN ENTITAS ANAKNYA
CATATAN ATAS LAPORAN KEUANGAN
KONSOLIDASIAN
Tanggal 31 Desember 2018 dan
Untuk Tahun yang Berakhir pada Tanggal Tersebut
(Disajikan dalam Rupiah, kecuali dinyatakan lain)**

**PT INDOMOBIL SUKSES INTERNASIONAL Tbk
AND ITS SUBSIDIARIES
NOTES TO THE CONSOLIDATED FINANCIAL
STATEMENTS
As of December 31, 2018 and
For The Year Then Ended
(Expressed in Rupiah, unless otherwise stated)**

2. IKHTISAR KEBIJAKAN AKUNTANSI YANG SIGNIFIKAN (lanjutan)

u. Perpajakan (lanjutan)

Pajak Tangguhan

Aset pajak tangguhan diakui untuk seluruh perbedaan temporer yang boleh dikurangkan dan saldo terbawa rugi fiskal yang belum dikompensasikan, sepanjang perbedaan temporer yang boleh dikurangkan, saldo terbawa atas aset pajak yang belum digunakan dan rugi fiskal yang belum dikompensasikan tersebut dapat dimanfaatkan untuk mengurangi laba fiskal pada masa yang akan datang.

Pajak tangguhan dihitung dengan menggunakan tarif pajak yang berlaku pada tanggal laporan posisi keuangan konsolidasian. Penambahan nilai tercatat aset dan liabilitas pajak tangguhan yang disebabkan oleh perubahan tarif pajak dibebankan pada tahun berjalan.

Jumlah tercatat aset pajak tangguhan ditelaah pada setiap tanggal pelaporan dan nilai tercatat aset pajak tangguhan tersebut diturunkan apabila laba fiskal mungkin tidak memadai untuk mengkompensasi sebagian atau semua manfaat aset pajak tangguhan.

Aset dan liabilitas pajak tangguhan diukur berdasarkan tarif pajak yang diharapkan akan dipakai pada saat aset direalisasikan atau liabilitas diselesaikan berdasarkan peraturan perpajakan yang berlaku atau yang telah secara substansial berlaku pada tanggal laporan posisi keuangan konsolidasian. Aset dan liabilitas pajak tangguhan pada entitas yang sama disalinghapuskan (*offset*) dan disajikan pada laporan posisi keuangan konsolidasian sebagai bagian dari aset atau liabilitas tergantung pada jumlah neto hasil saling hapus tersebut. Dampak pajak terkait dengan penyisihan dan/atau penyesuaian kembali dari seluruh perbedaan temporer selama tahun berjalan, termasuk pengaruh dari perubahan tarif pajak, diakui sebagai "Manfaat (Beban) Pajak Penghasilan - Tangguhan" dan termasuk dalam laba atau rugi neto tahun berjalan, kecuali untuk transaksi-transaksi yang sebelumnya telah langsung dibebankan atau dikreditkan ke ekuitas.

2. SUMMARY OF SIGNIFICANT ACCOUNTING POLICIES (continued)

u. Taxation (continued)

Deferred Tax

Deferred tax assets are recognized for all deductible temporary differences and carry forward of unused of tax assets and unused tax losses to the extent that it is probable that future taxable profits will be available against which the deductible temporary differences and carry forward of unused tax assets and unused tax losses can be utilized.

Deferred tax is calculated at the tax rate that have been enacted or substantively enacted at the consolidated statements of financial position date. Changes in the carrying amount of deferred tax assets and liabilities due to a change in tax rate is charged to current operations.

The carrying amount of deferred tax assets is reviewed at each reporting date and reduced to the extent that it is no longer probable that sufficient taxable profits will be available to allow all or part of the benefit of the deferred tax assets to be utilized.

Deferred tax assets and liabilities are measured at the tax rates that are expected to apply to the year when the asset is realized or the liability is settled based on tax laws that have been enacted or substantively enacted as at consolidated statement of financial position date. Deferred tax assets and liabilities are offset on a per entity basis and shown in the consolidated statements of financial position either as part of assets or liabilities depending on the resulting net amount. The related tax effects of the provisions for and/or reversals of all temporary differences during the year, including the effect of change in tax rates, are recognized as "Income Tax Benefit (Expense) - Deferred" and included in the determination of net profit or loss for the year, except to the extent that it relates to items previously charged or credited to equity.

**PT INDOMOBIL SUKSES INTERNASIONAL Tbk
DAN ENTITAS ANAKNYA
CATATAN ATAS LAPORAN KEUANGAN
KONSOLIDASIAN
Tanggal 31 Desember 2018 dan
Untuk Tahun yang Berakhir pada Tanggal Tersebut
(Disajikan dalam Rupiah, kecuali dinyatakan lain)**

**PT INDOMOBIL SUKSES INTERNASIONAL Tbk
AND ITS SUBSIDIARIES
NOTES TO THE CONSOLIDATED FINANCIAL
STATEMENTS
As of December 31, 2018 and
For The Year Then Ended
(Expressed in Rupiah, unless otherwise stated)**

2. IKHTISAR KEBIJAKAN AKUNTANSI YANG SIGNIFIKAN (lanjutan)

u. Perpajakan (lanjutan)

Penyesuaian terhadap liabilitas pajak diakui pada saat hasil pemeriksaan diterima atau, jika Grup mengajukan keberatan, pada saat hasil keputusan atas keberatan telah ditetapkan.

Untuk setiap entitas yang dikonsolidasi, pengaruh pajak atas perbedaan temporer dan akumulasi rugi pajak, yang masing-masing dapat berupa aset atau liabilitas, disajikan dalam jumlah neto untuk masing-masing entitas tersebut.

Pengampunan Pajak

Undang-undang Republik Indonesia Nomor 11 Tahun 2016 tentang Pengampunan Pajak ("UU Pengampunan Pajak") mengatur tentang Pengampunan Pajak di Indonesia.

Mengacu pada PSAK No. 70 Akuntansi Aset dan Liabilitas Pengampunan Pajak, Kelompok Usaha memutuskan untuk tidak menerapkan Ketentuan Transisi Pasal 24, namun menerapkan Ketentuan Transisi Pasal 25 dimana pernyataan ini diterapkan secara prospektif; sehingga, Laporan Keuangan untuk periode sebelum tanggal efektif Pernyataan ini tidak perlu disajikan kembali.

v. Kombinasi Bisnis Entitas Sepengendali

Pengalihan aset, liabilitas, saham dan instrumen kepemilikan lain antara entitas sepengendali tidak akan menghasilkan suatu laba atau rugi bagi Grup atau entitas individual yang berada dalam Grup yang sama. Oleh karena transaksi restrukturisasi antara entitas sepengendali tidak mengubah substansi ekonomi atas kepemilikan aset, liabilitas, saham atau instrumen kepemilikan lain yang dipertukarkan, pengalihan aset atau liabilitas harus dicatat berdasarkan nilai buku seperti penggabungan usaha yang menggunakan metode penyatuan kepentingan (*pooling-of-interests*). Dalam pelaksanaan metode penyatuan kepentingan, komponen-komponen laporan keuangan selama restrukturisasi terjadi disajikan seolah-olah restrukturisasi tersebut telah terjadi sejak awal periode penyajian.

Selisih yang timbul antara nilai tercatat investasi pada tanggal efektif dan nilai pengalihan dicatat sebagai bagian dari akun "Tambahkan Modal Disetor" pada laporan posisi keuangan konsolidasian.

2. SUMMARY OF SIGNIFICANT ACCOUNTING POLICIES (continued)

u. Taxation (continued)

Amendments to tax obligations are recorded when an assessment is received or, if appealed against by the Group, when the result of the appeal is determined.

For each of the consolidated entities, the tax effects of temporary differences and accumulated tax loss, which individually are either assets or liabilities, are shown at the applicable net amounts.

Tax Amnesty

Law of the Republic of Indonesia Number 11 Year 2016 concerning Tax Amnesty ("Tax Amnesty Law") regulates the Tax Amnesty in Indonesia.

Referring to PSAK No. 70 Accounting for Tax Amnesty Asset and Liability, the Group decided not to apply Article 24 of the Transitional Clause, but implemented Article 25 of the Transitional Clause whereby this statement is applied prospectively; therefore, the Financial Statement for period prior to the effective date of this statement does not need to be restated.

v. Business Combination of Entities Under Common Control

Transfer of assets, liabilities, shares and other instruments of ownership among entities under common control would not result in a gain or loss to the Group or to the individual entity within the same Group. Since a restructuring transaction among entities under common control does not result in a change of the economic substance of the ownership of assets, liabilities, shares or other instruments of ownership which are exchanged, assets or liabilities transferred must be recorded at book values as business combination using the pooling-of-interests method. In applying the pooling-of-interests method, the components of the financial statements for the period during which the restructuring occurred must be presented in such a manner as if the restructuring has occurred since the beginning of the period presented.

The difference between the carrying values of the investments at the effective date and the transfer price is recognized as part of "Additional Paid-in Capital" account in the consolidated statement of financial position.

**PT INDOMOBIL SUKSES INTERNASIONAL Tbk
DAN ENTITAS ANAKNYA
CATATAN ATAS LAPORAN KEUANGAN
KONSOLIDASIAN
Tanggal 31 Desember 2018 dan
Untuk Tahun yang Berakhir pada Tanggal Tersebut
(Disajikan dalam Rupiah, kecuali dinyatakan lain)**

**PT INDOMOBIL SUKSES INTERNASIONAL Tbk
AND ITS SUBSIDIARIES
NOTES TO THE CONSOLIDATED FINANCIAL
STATEMENTS
As of December 31, 2018 and
For The Year Then Ended
(Expressed in Rupiah, unless otherwise stated)**

2. IKHTISAR KEBIJAKAN AKUNTANSI YANG SIGNIFIKAN (lanjutan)

w. Imbalan Kerja

Grup mengakui liabilitas imbalan kerja berdasarkan Undang-undang Ketenagakerjaan No. 13/2003 tanggal 25 Maret 2003 ("Undang-undang") dan PSAK No. 24 (Revisi 2013), "Imbalan Kerja". PSAK ini, antara lain, menghilangkan mekanisme koridor dalam menghitung keuntungan atau kerugian yang diakui sebagai pendapatan atau beban dalam laporan laba rugi dan penghasilan komprehensif lain konsolidasian. Keuntungan atau kerugian aktuarial diakui langsung melalui penghasilan komprehensif lain. Pernyataan ini mewajibkan Grup mengakui seluruh imbalan kerja yang diberikan melalui program atau perjanjian formal dan informal, peraturan perundang-undangan atau peraturan industri, yang mencakup imbalan pasca-kerja karyawan, imbalan kerja jangka pendek dan jangka panjang lainnya, pesangon pemutusan hubungan kerja dan imbalan berbasis ekuitas.

Perhitungan estimasi liabilitas untuk imbalan kerja berdasarkan Undang-undang ditentukan dengan menggunakan metode "Projected Unit Credit" dan menerapkan asumsi atas tingkat diskonto dan tingkat kenaikan kompensasi tahunan.

Seluruh pengukuran kembali keuntungan dan kerugian aktuarial diakui langsung melalui penghasilan komprehensif lain dengan tujuan agar aset atau liabilitas imbalan kerja karyawan neto diakui dalam laporan posisi keuangan untuk mencerminkan nilai penuh dari defisit dan surplus. Pengukuran kembali tidak mereklasifikasi laba atau rugi pada periode berikutnya.

Seluruh biaya jasa lalu diakui pada saat yang lebih dulu antara ketika amandemen/kurtailmen terjadi atau ketika biaya restrukturisasi atau pemutusan hubungan kerja diakui. Sebagai akibatnya, biaya jasa lalu yang belum *vested* tidak lagi dapat ditangguhkan dan diakui selama periode *vesting* masa depan.

Bunga neto dihitung dengan menerapkan tingkat diskonto yang digunakan terhadap liabilitas imbalan kerja. Kelompok Usaha mengakui perubahan berikut pada liabilitas obligasi neto pada akun "Beban Pokok Penjualan" dan "Beban Umum dan Administrasi" pada laba rugi konsolidasian :

- i) Biaya jasa terdiri atas biaya jasa kini, biaya jasa lalu, keuntungan atau kerugian atas penyelesaian (*curtailment*) tidak rutin, dan
- ii) Beban atau penghasilan bunga neto.

2. SUMMARY OF SIGNIFICANT ACCOUNTING POLICIES (continued)

w. Employee Benefits

The Group recognized employee benefits liability in accordance with Labor Law No. 13/2003 dated March 25, 2003 ("the Law") and PSAK No. 24 (Revised 2013), "Employee Benefits". This PSAK, among others, removes the corridor mechanism in calculating actual gains or losses which recognized as income or expense in the consolidated statements of profit or loss and other comprehensive income. Actuarial gains or losses are recognized directly through other comprehensive income. This statement requires the Group to provide all employee benefits under formal and informal plans or agreements, under legislative requirements or through industry arrangements, including post-employment benefits, short-term and other long-term employee benefits, termination benefits and equity compensation.

The calculation of estimated liability for employee benefits based on the Law is determined using the "Projected Unit Credit" method and applying the assumptions on discount rate and annual rate of increase in compensation.

All re-measurements of actuarial gains and losses, are recognized immediately through other comprehensive income in order for the net employees' benefit asset or liability recognized in the statements of financial position to reflect the full value of the plan deficit and surplus. Re-measurement are not reclassified to profit or loss in subsequent periods.

All past service costs are recognized at the earlier of when the amendment/curtailment occurs and when the related restructuring or termination costs are recognized. As a result, unvested past service costs can no longer be deferred and recognized over the future vesting period.

Net interest is calculated by applying the discount rate to the net defined benefit liability or asset. The Group recognizes the following changes in the net defined benefit obligation under "Cost of Goods Sold" and "General and Administrative Expenses" as appropriate in the consolidated profit or loss:

- i) Service costs comprising current service costs, past-service costs, gains or losses on curtailments and non-routine settlements, and
- ii) Net interest expense or income.

**PT INDOMOBIL SUKSES INTERNASIONAL Tbk
DAN ENTITAS ANAKNYA
CATATAN ATAS LAPORAN KEUANGAN
KONSOLIDASIAN
Tanggal 31 Desember 2018 dan
Untuk Tahun yang Berakhir pada Tanggal Tersebut
(Disajikan dalam Rupiah, kecuali dinyatakan lain)**

**PT INDOMOBIL SUKSES INTERNASIONAL Tbk
AND ITS SUBSIDIARIES
NOTES TO THE CONSOLIDATED FINANCIAL
STATEMENTS
As of December 31, 2018 and
For The Year Then Ended
(Expressed in Rupiah, unless otherwise stated)**

2. IKHTISAR KEBIJAKAN AKUNTANSI YANG SIGNIFIKAN (lanjutan)

w. Imbalan Kerja (lanjutan)

Grup mempunyai program pensiun iuran pasti untuk seluruh karyawan tetap yang memenuhi syarat. Iuran dana pensiun ditanggung Grup sebesar 9,00% dari penghasilan dasar karyawan yang bersangkutan. Untuk karyawan yang telah menjadi pegawai tetap sebelum pendirian Dana Pensiun Indomobil Grup, Perusahaan dan Entitas Anak masih memberikan iuran tambahan sebesar kurang lebih 10,00% dari penghasilan dasar karyawan yang bersangkutan dengan jangka waktu maksimum sepuluh (10) tahun bagi yang memenuhi kriteria sesuai dengan ketentuan Pemerintah untuk manfaat pensiun.

Akumulasi kontribusi dana dari hasil pengembangannya yang ada di program pension ini akan menjadi pengurang liabilitas imbalan kerja Grup.

Program pensiun ini dikelola oleh Dana Pensiun Indomobil Grup dan telah mendapat persetujuan dari Menteri Keuangan berdasarkan surat keputusan yang dikeluarkan pada bulan Desember 1995 yang diperbaharui pada bulan Maret 1997.

Manajemen berpendapat bahwa program pensiun iuran pasti di atas dan penyisihan imbalan kerja karyawan (Catatan 31) telah memenuhi ketentuan dalam Undang-undang Tenaga Kerja No. 13/2003 (Undang-undang No. 13) tanggal 25 Maret 2003 dan Grup telah mencatat estimasi liabilitas untuk uang pesangon, uang penghargaan masa kerja dan ganti kerugian karyawan sesuai dengan ketentuan dalam Undang-undang No. 13.

x. Transaksi dan Saldo dalam Mata Uang Asing

Perusahaan dan mayoritas Entitas Anaknya menentukan mata uang fungsionalnya adalah Rupiah. Oleh karena itu, Perusahaan memutuskan mata uang penyajian Laporan Keuangan Konsolidasian menggunakan Rupiah.

2. SUMMARY OF SIGNIFICANT ACCOUNTING POLICIES (continued)

w. Employee Benefits (continued)

The Group has a defined contribution retirement plans covering substantially all of their qualified permanent employees. Contributions are funded by the Group at 9.00% of the employees' pensionable earnings. The Company and certain Subsidiaries provide additional contribution for employees whose employment status have been on a permanent basis prior to the establishment of the Dana Pensiun Indomobil Group at approximately 10.00% of the employees' pensionable earnings for a maximum period of ten (10) years in accordance with the criteria set by the Government for the pension benefits.

The accumulated contribution and the investment results in this pension program will be a deduction to the Group's employee benefit liability

The pension fund is administered by Dana Pensiun Indomobil Group and has been approved by the Ministry of Finance based on its decision letter issued in December 1995, which was amended in March 1997.

Management believes that the aforesaid retirement plans and the provision for employee service entitlements benefits (Note 31) have taken into account the requirements of Labor Law No. 13/2003 (Law No. 13) dated March 25, 2003 and that the Group recorded the estimated liabilities for employees' separation, gratuity and compensation benefits as required under Law No. 13.

x. Foreign Currency Transactions and Balances

The Company and majority Subsidiaries determined that their functional currency is the Rupiah. Therefore, the Company decided that the presentation currency for the Consolidated Financial Statements is the Rupiah.

**PT INDOMOBIL SUKSES INTERNASIONAL Tbk
DAN ENTITAS ANAKNYA
CATATAN ATAS LAPORAN KEUANGAN
KONSOLIDASIAN
Tanggal 31 Desember 2018 dan
Untuk Tahun yang Berakhir pada Tanggal Tersebut
(Disajikan dalam Rupiah, kecuali dinyatakan lain)**

**PT INDOMOBIL SUKSES INTERNASIONAL Tbk
AND ITS SUBSIDIARIES
NOTES TO THE CONSOLIDATED FINANCIAL
STATEMENTS
As of December 31, 2018 and
For The Year Then Ended
(Expressed in Rupiah, unless otherwise stated)**

2. IKHTISAR KEBIJAKAN AKUNTANSI YANG SIGNIFIKAN (lanjutan)

x. Transaksi dan Saldo dalam Mata Uang Asing (lanjutan)

Transaksi dalam mata uang asing dicatat dalam mata uang fungsional berdasarkan nilai tukar yang berlaku pada saat transaksi dilakukan. Pada tanggal pelaporan aset dan liabilitas moneter dalam mata uang asing dijabarkan sesuai dengan rata-rata kurs jual dan beli yang diterbitkan oleh Bank Indonesia pada tanggal transaksi perbankan terakhir untuk tahun yang bersangkutan dan laba atau rugi kurs yang timbul dikreditkan atau dibebankan pada operasi tahun yang bersangkutan.

Pada tanggal 31 Desember 2018 dan 2017, kurs yang digunakan adalah sebagai berikut:

	31 Desember 2018/ December 31, 2018
Dolar AS (AS\$1)	14.481,00
Yen Jepang (JP¥100)	13.111,51
Euro (EUR1)	16.559,75
Dolar Singapura (SGD1)	10.602,97
Krona Swedia (SEK1)	1.614,04
Dolar Australia (AUD1)	10.211,29
Yuan Cina (CNY1)	2.109,95

Kurs yang digunakan dihitung berdasarkan rata-rata kurs beli dan jual uang kertas dan/atau kurs tukar transaksi yang terakhir yang diterbitkan oleh Bank Indonesia pada tanggal 31 Desember 2018 dan 2017.

Transaksi dalam mata uang asing lainnya tidak signifikan.

y. Laba (Rugi) per Saham

Labanya (Rugi) per saham dihitung dengan membagi laba (rugi) tahun berjalan dengan rata-rata tertimbang jumlah saham yang beredar selama tahun yang bersangkutan (dikurangi perolehan kembali saham beredar, jika ada).

2. SUMMARY OF SIGNIFICANT ACCOUNTING POLICIES (continued)

x. Foreign Currency Transactions and Balances (continued)

Transactions involving foreign currencies are recorded in the functional currency at the rates of exchange prevailing at the time the transactions are made. At the reporting date, monetary assets and liabilities denominated in foreign currencies are adjusted to reflect the average of the selling and buying rates of exchange prevailing at the last banking transaction date of the year, as published by Bank Indonesia and any resulting gains or losses are credited or charged to current year operations.

As of December 31, 2018 and 2017, the rates of exchange used were as follows:

	31 Desember 2017/ December 31, 2017	
	13.548,00	US Dollar (US\$1)
	12.021,84	Japanese Yen (JP¥100)
	16.173,62	Euro (EUR1)
	10.133,53	Singapore Dollar (SGD1)
	1.642,54	Swedish Krona (SEK1)
	10.557,29	Australian Dollar (AUD1)
	2.073,40	China Yuan (CNY1)

The rates of exchange used were computed by taking the average of the last published buying and selling rates for bank notes and/or exchange rates transaction by Bank Indonesia as of December 31, 2018 and 2017.

Transactions in other foreign currencies are insignificant.

y. Gain (Loss) per Share

Gain (Loss) per share is computed by dividing gain (loss) for the year by the weighted average number of issued and fully paid shares during the year (less treasury stock, if any).

**PT INDOMOBIL SUKSES INTERNASIONAL Tbk
DAN ENTITAS ANAKNYA
CATATAN ATAS LAPORAN KEUANGAN
KONSOLIDASIAN
Tanggal 31 Desember 2018 dan
Untuk Tahun yang Berakhir pada Tanggal Tersebut
(Disajikan dalam Rupiah, kecuali dinyatakan lain)**

**PT INDOMOBIL SUKSES INTERNASIONAL Tbk
AND ITS SUBSIDIARIES
NOTES TO THE CONSOLIDATED FINANCIAL
STATEMENTS
As of December 31, 2018 and
For The Year Then Ended
(Expressed in Rupiah, unless otherwise stated)**

2. IKHTISAR KEBIJAKAN AKUNTANSI YANG SIGNIFIKAN (lanjutan)

y. Rugi per Saham (lanjutan)

Perusahaan tidak mempunyai efek berpotensi saham biasa yang bersifat dilutif untuk tahun yang berakhir pada tanggal 31 Desember 2018 dan 2017, oleh karenanya, rugi per saham dilusian tidak dihitung dan disajikan pada laporan laba rugi dan penghasilan komprehensif lain konsolidasian.

z. Informasi Segmen Usaha

Segmen adalah bagian yang dapat dibedakan dari Grup yang terlibat baik dalam menyediakan produk dan jasa (segmen usaha), maupun dalam menyediakan produk dan jasa dalam lingkungan ekonomi tertentu (segmen geografis), yang memiliki risiko dan imbalan yang berbeda dari segmen lainnya.

Pendapatan, beban, hasil, aset dan liabilitas segmen mencakup item-item yang dapat diatribusikan langsung kepada suatu segmen serta hal-hal yang dapat dialokasikan dengan dasar yang sesuai kepada segmen tersebut. Item-item segmen ditentukan sebelum saldo dan transaksi antar Grup dieliminasi sebagai bagian dari proses konsolidasi.

Segmen usaha terbagi dalam kelompok mobil, truk dan alat berat, jasa keuangan, sewa dan pelayanan dan lain-lain dan segmen geografis berdasarkan lokasi.

aa. Provisi

Provisi diakui jika Grup memiliki liabilitas kini (baik bersifat hukum maupun bersifat konstruktif) yang akibat peristiwa masa lalu, besar kemungkinannya besar penyelesaian liabilitas tersebut mengakibatkan arus keluar sumber daya yang mengandung manfaat ekonomi dan estimasi yang andal mengenai jumlah liabilitas tersebut dapat dibuat.

Provisi ditelaah pada setiap tanggal pelaporan dan disesuaikan untuk mencerminkan estimasi terbaik yang paling kini. Jika arus keluar sumber daya untuk menyelesaikan liabilitas kemungkinan besar tidak terjadi, maka provisi dibalik.

2. SUMMARY OF SIGNIFICANT ACCOUNTING POLICIES (continued)

y. Loss per Share (continued)

The Company has no outstanding dilutive potential ordinary shares for the years ended December 31, 2018 and 2017, accordingly, no diluted loss per share is calculated and presented in the consolidated statement of profit or loss and other comprehensive income.

z. Business Segment Information

A segment is a distinguishable component of the Group that is engaged either in providing certain products (business segment), or in providing products or services within a particular economic environment (geographical segment), which is subject to risks and rewards that are different from those of other segments.

Segment revenue, expenses, results, assets and liabilities include items directly attributable to a segment as well as those that can be allocated on a reasonable basis to that segment. They are determined before intra-group balances and intra-group transactions are eliminated.

The business segment is determined based on automobile, truck and heavy equipment, financial services, rental and services and others and geographical segment based on location.

aa. Provisions

Provisions are recognized when the Group has a present obligation (legal or constructive) where, as a result of a past event, it is probable that an outflow of resources embodying economic benefits will be required to settle the obligation and a reliable estimate can be made of the amount of the obligation.

Provisions are reviewed at each reporting date and adjusted to reflect the current best estimate. If it is no longer probable that an outflow of resources embodying economic benefits will be required to settle the obligation, the provision is reversed.

**PT INDOMOBIL SUKSES INTERNASIONAL Tbk
DAN ENTITAS ANAKNYA
CATATAN ATAS LAPORAN KEUANGAN
KONSOLIDASIAN
Tanggal 31 Desember 2018 dan
Untuk Tahun yang Berakhir pada Tanggal Tersebut
(Disajikan dalam Rupiah, kecuali dinyatakan lain)**

**PT INDOMOBIL SUKSES INTERNASIONAL Tbk
AND ITS SUBSIDIARIES
NOTES TO THE CONSOLIDATED FINANCIAL
STATEMENTS
As of December 31, 2018 and
For The Year Then Ended
(Expressed in Rupiah, unless otherwise stated)**

2. IKHTISAR KEBIJAKAN AKUNTANSI YANG SIGNIFIKAN (lanjutan)

ab. Dividen

Pembagian dividen diakui sebagai liabilitas ketika dividen tersebut disetujui oleh Rapat Umum Pemegang Saham Perusahaan.

ac. Kontinjensi

Liabilitas kontinjensi diungkapkan, kecuali jika arus keluar sumber daya yang mengandung manfaat ekonomi kemungkinannya kecil (*remote*). Aset kontinjensi tidak diakui dalam laporan keuangan konsolidasian, tetapi diungkapkan jika terdapat kemungkinan besar (*probable*) arus masuk manfaat ekonomi.

ad. Peristiwa setelah Periode Pelaporan

Peristiwa setelah akhir tahun yang memberikan tambahan informasi mengenai posisi keuangan Grup pada tanggal pelaporan (peristiwa penyesuai), jika ada, dicerminkan dalam laporan keuangan konsolidasian. Peristiwa setelah akhir tahun yang bukan peristiwa penyesuai diungkapkan dalam catatan atas laporan keuangan konsolidasian jika material.

ae. Standar akuntansi yang diadopsi efektif tanggal 1 Januari 2018

Kelompok Usaha mengadopsi amandemen dan penyesuaian standar akuntansi yang berlaku efektif 1 Januari 2018 berikut ini:

a. Amandemen PSAK 2: Laporan Arus Kas tentang Prakarsa Pengungkapan

Amandemen ini mensyaratkan entitas untuk menyediakan pengungkapan yang memungkinkan pengguna laporan keuangan untuk mengevaluasi perubahan pada liabilitas yang timbul dari aktivitas pendanaan, termasuk perubahan yang timbul dari arus kas maupun perubahan non-kas (Catatan 40).

b. Amandemen PSAK 13 - Properti Investasi: Pengalihan Properti Investasi

Amandemen ini mencerminkan prinsip bahwa perubahan penggunaan aset mencakup penilaian atas apakah properti memenuhi, atau berhenti memenuhi, definisi properti investasi.

2. SUMMARY OF SIGNIFICANT ACCOUNTING POLICIES (continued)

ab. Dividends

Dividend distributions are recognized as a liability when the dividend is approved in the Company's General Meeting of the Shareholders.

ac. Contingencies

Unless the possibility of an outflow of resources embodying economic benefits is remote, contingent liabilities are disclosed. Contingent assets are not recognized in the consolidated financial statements but disclosed when an inflow of economic benefits is probable.

ad. Events after the Reporting Period

Post year-end events that provide additional information about the Group's financial position at the reporting date (adjusting events), if any, are reflected in the consolidated financial statements. Post year-end events that are not adjusting events are disclosed in the notes to consolidated financial statements when material.

ae. Accounting standards adopted effective January 1, 2018

The Group adopted the following amendments and improvements accounting standards effective January 1, 2018:

a. Amendments to PSAK 2: Statement of Cash Flows on the Disclosures Initiative

These amendments require entities to provide disclosures that enable the financial statements users to evaluate the changes in liabilities arising from financing activities, including changes from cash flow and non-cash (Note 40).

b. Amendments to PSAK 13 - Investment Property : Transfer of Investment Property

These amendments reflect the principle that asset usage changes include an assessment of whether the property meets, or ceases to meet, the definition of investment property.

**PT INDOMOBIL SUKSES INTERNASIONAL Tbk
DAN ENTITAS ANAKNYA
CATATAN ATAS LAPORAN KEUANGAN
KONSOLIDASIAN
Tanggal 31 Desember 2018 dan
Untuk Tahun yang Berakhir pada Tanggal Tersebut
(Disajikan dalam Rupiah, kecuali dinyatakan lain)**

**PT INDOMOBIL SUKSES INTERNASIONAL Tbk
AND ITS SUBSIDIARIES
NOTES TO THE CONSOLIDATED FINANCIAL
STATEMENTS
As of December 31, 2018 and
For The Year Then Ended
(Expressed in Rupiah, unless otherwise stated)**

2. IKHTISAR KEBIJAKAN AKUNTANSI YANG SIGNIFIKAN (lanjutan)

ae. Standar akuntansi yang diadopsi efektif tanggal 1 Januari 2018 (lanjutan)

- c. PSAK 15 (Penyesuaian 2017): Investasi pada Entitas Asosiasi dan Ventura Bersama

Penyesuaian ini memperbolehkan pada saat pengakuan awal entitas dapat memilih untuk mengukur *investee*-nya pada nilai wajar atas dasar investasi per investasi.

- d. Amandemen PSAK 46: Pajak Penghasilan tentang Pengakuan Aset Pajak Tangguhan untuk Rugi yang Belum Direalisasi

Amandemen ini mengklarifikasi bahwa untuk menentukan apakah laba kena pajak akan tersedia sehingga perbedaan temporer yang dapat dikurangkan dapat dimanfaatkan, estimasi atas kemungkinan besar laba kena pajak masa depan dapat mencakup pemulihan beberapa aset entitas melebihi jumlah tercatatnya.

- e. PSAK 67 (Penyesuaian 2018): Pengungkapan Kepentingan dalam Entitas Lain

Penyesuaian ini mengklarifikasi bahwa persyaratan pengungkapan dalam PSAK 67 juga diterapkan pada setiap kepentingan dalam entitas yang diklasifikasikan sesuai PSAK 58.

Penerapan standar tersebut tidak menimbulkan efek signifikan terhadap laporan keuangan konsolidasian untuk tahun yang berakhir pada tanggal 31 Desember 2018.

3. SUMBER ESTIMASI KETIDAKPASTIAN

Penyusunan laporan keuangan konsolidasian Grup mengharuskan manajemen untuk membuat pertimbangan, estimasi dan asumsi yang mempengaruhi jumlah yang dilaporkan dari pendapatan, beban, aset dan liabilitas, dan pengungkapan atas liabilitas kontinjensi, pada akhir periode pelaporan. Ketidakpastian mengenai asumsi dan estimasi tersebut dapat mengakibatkan penyesuaian material terhadap nilai tercatat aset dan liabilitas dalam periode pelaporan berikutnya.

2. SUMMARY OF SIGNIFICANT ACCOUNTING POLICIES (continued)

ae. Accounting standards adopted effective January 1, 2018 (continued)

- c. PSAK 15 (2017 Improvements): Investment in Associates Entity and Joint Ventures

These improvements permitted on initial recognitions entity can choose to measure the investee at fair value as investment per investment.

- d. Amendments to PSAK 46: Income Taxes on the Recognition of Deferred Tax Assets for Unrealized Losses

These amendments clarify that to determine whether the taxable income will be available so that the deductible temporary differences can be utilized, estimates of the most likely future taxable income can include recovery of certain assets of the entity exceeds its carrying amount.

- e. PSAK 67 (2018 Improvement): Disclosure of Interests in Other Entities

This improvement clarifies the disclosure requirements in PSAK 67 also applied to any interest in the entity that is classified in accordance with PSAK 58.

The adoption of the standards had no significant impact to the consolidated financial statements for the year ended December 31, 2018.

3. SOURCE OF ESTIMATION UNCERTAINTY

The preparation of the Group's consolidated financial statements requires management to make judgments, estimates and assumptions that affect the reported amounts of revenues, expenses, assets and liabilities, and the disclosure of contingent liabilities, at the end of the reporting period. Uncertainty about these assumptions and estimates could result in outcomes that require a material adjustment to the carrying amount of the asset and liability affected in future periods.

**PT INDOMOBIL SUKSES INTERNASIONAL Tbk
DAN ENTITAS ANAKNYA
CATATAN ATAS LAPORAN KEUANGAN
KONSOLIDASIAN
Tanggal 31 Desember 2018 dan
Untuk Tahun yang Berakhir pada Tanggal Tersebut
(Disajikan dalam Rupiah, kecuali dinyatakan lain)**

**PT INDOMOBIL SUKSES INTERNASIONAL Tbk
AND ITS SUBSIDIARIES
NOTES TO THE CONSOLIDATED FINANCIAL
STATEMENTS
As of December 31, 2018 and
For The Year Then Ended
(Expressed in Rupiah, unless otherwise stated)**

**3. SUMBER ESTIMASI KETIDAKPASTIAN
(lanjutan)**

Pertimbangan

Pertimbangan berikut ini dibuat oleh manajemen dalam rangka penerapan kebijakan akuntansi Grup yang memiliki pengaruh paling signifikan atas jumlah yang diakui dalam laporan keuangan konsolidasian:

Penentuan mata uang fungsional

Mata uang fungsional dari masing-masing entitas dalam grup perusahaan adalah mata uang dari lingkungan ekonomi primer dimana entitas beroperasi. Mata uang tersebut adalah mata uang yang mempengaruhi pendapatan dan beban dari produk dan jasa yang diberikan.

Klasifikasi Aset Keuangan dan Liabilitas Keuangan

Grup menetapkan klasifikasi atas aset dan liabilitas tertentu sebagai aset keuangan dan liabilitas keuangan dengan mempertimbangkan bila definisi yang ditetapkan PSAK No. 55 (Revisi 2014) dipenuhi. Dengan demikian, aset keuangan dan liabilitas keuangan diakui sesuai dengan kebijakan akuntansi Grup seperti diungkapkan pada Catatan 2h(i),(ii).

Alokasi Harga Beli dan Penurunan Nilai Goodwill

Akuntansi akuisisi mensyaratkan penggunaan estimasi akuntansi secara ekstensif dalam mengalokasikan harga beli kepada nilai pasar wajar aset dan liabilitas yang diakuisisi, termasuk aset tak berwujud. Akuisisi bisnis tertentu oleh Grup menimbulkan *goodwill*. *Goodwill* tidak diamortisasi dan diuji bagi penurunan nilai setiap tahunnya.

Uji penurunan nilai dilakukan apabila terdapat indikasi penurunan nilai. Dalam hal ini, *goodwill* diuji untuk penurunan nilai setiap tahunnya dan jika terdapat indikasi penurunan nilai. Manajemen harus menggunakan pertimbangan dalam mengestimasi nilai terpulihkan dan menentukan adanya indikasi penurunan nilai.

**3. SOURCE OF ESTIMATION UNCERTAINTY
(continued)**

Judgments

The following judgments are made by management in the process of applying the Group's accounting policies that have the most significant effects on the amounts recognized in the consolidated financial statements:

Determination of functional currency

The functional currency of each entity in the Group is the currency from the primary economic environment where such entity operates. Those currency are the currencies that influence the revenues and costs of each respective entity.

Classification of Financial Assets and Financial Liabilities

The Group determines the classifications of certain assets and liabilities as financial assets and financial liabilities by judging if they meet the definition set in PSAK No. 55 (Revised 2014). Accordingly, the financial assets and financial liabilities are accounted for in accordance with the Group's accounting policies disclosed in Note 2h(i), (ii).

Purchase Price Allocation and Goodwill Impairment

Acquisition accounting requires extensive use of accounting estimates to allocate the purchase price to the fair market values of the assets and liabilities purchased, including intangible assets. Certain business acquisitions of the Group have resulted in goodwill. Goodwill is not amortized and subject to an annual impairment testing.

Impairment test is performed when certain impairment indicators are present. In case of goodwill, such assets are subject to annual impairment test and whenever there is an indication that such asset may be impaired. Management has to use its judgment in estimating the recoverable value and determining if there is any indication of impairment.

**PT INDOMOBIL SUKSES INTERNASIONAL Tbk
DAN ENTITAS ANAKNYA
CATATAN ATAS LAPORAN KEUANGAN
KONSOLIDASIAN
Tanggal 31 Desember 2018 dan
Untuk Tahun yang Berakhir pada Tanggal Tersebut
(Disajikan dalam Rupiah, kecuali dinyatakan lain)**

**PT INDOMOBIL SUKSES INTERNASIONAL Tbk
AND ITS SUBSIDIARIES
NOTES TO THE CONSOLIDATED FINANCIAL
STATEMENTS
As of December 31, 2018 and
For The Year Then Ended
(Expressed in Rupiah, unless otherwise stated)**

**3. SUMBER ESTIMASI KETIDAKPASTIAN
(lanjutan)**

Pertimbangan (lanjutan)

Kelangsungan Usaha

Manajemen Grup yang telah melakukan penilaian atas kemampuan Grup untuk melanjutkan kelangsungan usahanya dan berkeyakinan bahwa Grup memiliki sumber daya untuk melanjutkan usahanya di masa mendatang. Selain itu, manajemen tidak mengetahui adanya ketidakpastian material yang signifikan terhadap kemampuan Grup untuk melanjutkan usahanya. Oleh karena itu, laporan keuangan yang disusun atas dasar usaha yang berkelanjutan.

Nilai wajar atas instrumen keuangan

Bila nilai wajar aset keuangan dan liabilitas keuangan yang tercatat pada laporan posisi keuangan konsolidasian tidak tersedia di pasar aktif, nilai wajar ditentukan dengan menggunakan berbagai tehnik penilaian termasuk penggunaan model matematika. Masukkan (*input*) untuk model ini berasal dari data pasar yang bisa diamati sepanjang data tersebut tersedia. Bila data pasar yang bisa diamati tersebut tidak tersedia, pertimbangan manajemen diperlukan untuk menentukan nilai wajar. Pertimbangan manajemen tersebut mencakup pertimbangan likuiditas dan masukan model seperti volatilitas dan tingkat diskonto, tingkat pelunasan dipercepat dan asumsi tingkat gagal bayar.

Kontinjensi

Ketika Grup sedang terlibat dalam proses hukum, perkiraan biaya kemungkinan bagi penyelesaian klaim telah dikembangkan melalui konsultasi dengan bantuan konsultan hukum Grup didasarkan pada analisis hasil yang potensial.

Estimasi dan Asumsi

Asumsi utama masa depan dan sumber utama estimasi ketidakpastian lain pada tanggal pelaporan yang memiliki risiko signifikan bagi penyesuaian yang material terhadap nilai tercatat aset dan liabilitas untuk tahun/periode berikutnya diungkapkan di bawah ini. Grup mendasarkan asumsi dan estimasi pada parameter yang tersedia pada saat laporan keuangan konsolidasian disusun. Asumsi dan situasi mengenai perkembangan masa depan mungkin berubah akibat perubahan pasar atau situasi di luar kendali Grup. Perubahan tersebut dicerminkan dalam asumsi terkait pada saat terjadinya.

**3. SOURCE OF ESTIMATION UNCERTAINTY
(continued)**

Judgments (continued)

Going concern

The Group management has made an assessment of the Group's ability to continue as a going concern and is satisfied that the Group have the resources to continue its business for the foreseeable future. Furthermore, the management is not aware of any material uncertainties that may cause significant doubt to the Group's ability to continue as a going concern. Therefore, the financial statement continues to be prepared on a going concern basis.

Fair value of financial instruments

Where the fair values of financial assets and financial liabilities recorded on the consolidated statement of financial position cannot be derived from active markets, they are determined using a variety of valuation techniques that include the use of mathematical models. The inputs to these models are derived from observable market data where possible. If the observable market are not available, judgment is required to establish fair values. The judgment include considerations of liquidity and model inputs such as volatility and discount rates, prepayment rates and default rate assumptions.

Contingencies

When the Group are currently involved in legal proceedings, the estimate of the probable cost for the resolution of claims has been developed in consultation with the aid of the legal counsel handling the Group defense in this matter and is based upon an analysis of potential results.

Estimates and Assumptions

The key assumptions concerning the future and other key sources of estimation uncertainty at the reporting date that have a significant risk of causing a material adjustment to the carrying amounts of assets and liabilities within the next financial year/period are disclosed below. The Group based its assumptions and estimates on parameters available when the consolidated financial statements were prepared. Existing circumstances and assumptions about future developments may change due to market changes or circumstances arising beyond the control of the Group. Such changes are reflected in the assumptions when they occur.

**PT INDOMOBIL SUKSES INTERNASIONAL Tbk
DAN ENTITAS ANAKNYA
CATATAN ATAS LAPORAN KEUANGAN
KONSOLIDASIAN
Tanggal 31 Desember 2018 dan
Untuk Tahun yang Berakhir pada Tanggal Tersebut
(Disajikan dalam Rupiah, kecuali dinyatakan lain)**

**PT INDOMOBIL SUKSES INTERNASIONAL Tbk
AND ITS SUBSIDIARIES
NOTES TO THE CONSOLIDATED FINANCIAL
STATEMENTS
As of December 31, 2018 and
For The Year Then Ended
(Expressed in Rupiah, unless otherwise stated)**

**3. SUMBER ESTIMASI KETIDAKPASTIAN
(lanjutan)**

Estimasi dan Asumsi (lanjutan)

Penyisihan Kerugian Penurunan Nilai atas Piutang

Grup mengevaluasi akun tertentu jika terdapat informasi bahwa pelanggan yang bersangkutan tidak dapat memenuhi kewajiban keuangannya. Dalam hal tersebut, Grup mempertimbangkan, berdasarkan fakta dan situasi yang tersedia, termasuk namun tidak terbatas pada, jangka waktu hubungan dengan pelanggan dan status kredit dari pelanggan berdasarkan catatan kredit dari pihak ketiga dan faktor pasar yang telah diketahui, untuk mencatat provisi spesifik atas jumlah piutang pelanggan guna mengurangi jumlah piutang yang diharapkan dapat diterima oleh Grup. Provisi spesifik ini dievaluasi kembali dan disesuaikan jika tambahan informasi yang diterima mempengaruhi jumlah penyisihan kerugian penurunan nilai piutang usaha, piutang pembiayaan dan piutang lain-lain.

Pensiun dan Imbalan Kerja

Penentuan liabilitas biaya pensiun dan liabilitas imbalan kerja Grup bergantung pada pemilihan asumsi yang digunakan oleh aktuaris independen dalam menghitung jumlah-jumlah tersebut. Asumsi tersebut termasuk antara lain, tingkat diskonto, tingkat kenaikan gaji tahunan, tingkat pengunduran diri karyawan tahunan, tingkat kecacatan, umur pensiun dan tingkat kematian. Hasil aktual yang berbeda dari asumsi yang ditetapkan Grup langsung diakui dalam laba atau rugi pada saat terjadinya. Sementara Grup berkeyakinan bahwa asumsi tersebut adalah wajar dan sesuai, perbedaan signifikan pada hasil aktual atau perubahan signifikan dalam asumsi yang ditetapkan Grup dapat mempengaruhi secara material liabilitas diestimasi atas pensiun dan imbalan kerja dan beban imbalan kerja neto.

Penyusutan dan Estimasi Umur Manfaat Aset Tetap

Biaya perolehan aset tetap disusutkan dengan menggunakan metode garis lurus berdasarkan estimasi masa manfaat ekonomisnya. Manajemen mengestimasi masa manfaat ekonomis aset tetap antara 1 sampai dengan 20 tahun. Ini adalah umur yang secara umum diharapkan dalam industri di mana Grup menjalankan bisnisnya. Perubahan tingkat pemakaian dan perkembangan teknologi dapat mempengaruhi masa manfaat ekonomis dan nilai sisa aset, dan karenanya biaya penyusutan masa depan mungkin direvisi.

**3. SOURCE OF ESTIMATION UNCERTAINTY
(continued)**

Estimates and Assumptions (continued)

Allowance for Impairment Losses on Receivables

The Group evaluates specific accounts where it has information that certain customers are unable to meet their financial obligations. In these cases, the Group uses judgment, based on the best available facts and circumstances, including but not limited to, the length of its relationship with the customer and the customer's current credit status based on third party credit reports and known market factors, to record specific provisions for customers receivables against amounts due to reduce in its receivable amounts that the Group expects to collect. These specific provisions are re-evaluated and adjusted if additional information received affects the amounts of allowance for impairment losses of trade receivables, financing receivable and other receivables.

Pension and Employee Benefits

The determination of the Group's obligations cost for pension and employee benefits liabilities is dependent on its selection of certain assumptions used by the independent actuaries in calculating such amounts. Those assumptions include among others, discount rates, future annual salary increase, annual employee turn-over rate, disability rate, retirement age and mortality rate. Actual results that differ from the Group's assumptions are recognized immediately in profit or loss as and when they occur. While the Group believes that its assumptions are reasonable and appropriate, significant differences in the Group's actual experiences or significant changes in the Group's assumptions may materially affect its estimated liabilities for pension and employee benefits and net employee benefits expense.

Depreciation and Estimated Useful Lives of Fixed Assets

The costs of fixed assets are depreciated on a straight-line method over their estimated useful lives. Management estimates the useful lives of these fixed assets to be within 1 to 20 years. These are common life expectancies applied in the industries where the Group conducts its businesses. Changes in the expected level of usage and technological development could impact the economic useful lives and the residual values of these assets, and therefore future depreciation charges could be revised.

**PT INDOMOBIL SUKSES INTERNASIONAL Tbk
DAN ENTITAS ANAKNYA
CATATAN ATAS LAPORAN KEUANGAN
KONSOLIDASIAN
Tanggal 31 Desember 2018 dan
Untuk Tahun yang Berakhir pada Tanggal Tersebut
(Disajikan dalam Rupiah, kecuali dinyatakan lain)**

**PT INDOMOBIL SUKSES INTERNASIONAL Tbk
AND ITS SUBSIDIARIES
NOTES TO THE CONSOLIDATED FINANCIAL
STATEMENTS
As of December 31, 2018 and
For The Year Then Ended
(Expressed in Rupiah, unless otherwise stated)**

**3. SUMBER ESTIMASI KETIDAKPASTIAN
(lanjutan)**

Estimasi dan Asumsi (lanjutan)

Instrumen Keuangan

Grup mencatat aset dan liabilitas keuangan tertentu pada nilai wajar, yang mengharuskan penggunaan estimasi akuntansi. Walaupun komponen signifikan atas pengukuran nilai wajar ditentukan menggunakan bukti objektif yang dapat diverifikasi, jumlah perubahan nilai wajar dapat berbeda bila Grup menggunakan metodologi penilaian yang berbeda. Perubahan nilai wajar aset dan liabilitas keuangan tersebut dapat mempengaruhi secara langsung laba atau rugi Grup.

Aset Pajak Tangguhan

Aset pajak tangguhan diakui atas seluruh rugi fiskal yang belum digunakan sepanjang besar kemungkinannya bahwa penghasilan kena pajak akan tersedia sehingga rugi fiskal tersebut dapat digunakan. Estimasi signifikan oleh manajemen disyaratkan dalam menentukan jumlah aset pajak tangguhan yang dapat diakui, berdasarkan saat penggunaan dan tingkat penghasilan kena pajak dan strategi perencanaan pajak masa depan.

Penyisihan Penurunan Nilai Pasar dan Keusangan Persediaan

Penyisihan penurunan nilai pasar dan keusangan persediaan diestimasi berdasarkan fakta dan situasi yang tersedia, termasuk namun tidak terbatas kepada, kondisi fisik persediaan, harga jual pasar, estimasi biaya penyelesaian dan estimasi biaya yang timbul untuk penjualan. Provisi dievaluasi kembali dan disesuaikan jika terdapat tambahan informasi yang yang mempengaruhi jumlah yang diestimasi.

Penurunan Nilai Aset Non-Keuangan

Penurunan nilai muncul saat nilai tercatat aset atau UPK melebihi nilai terpulihkannya, yang lebih besar antara nilai wajar dikurangi biaya untuk menjual dan nilai pakainya. Nilai wajar dikurangi biaya untuk menjual didasarkan pada ketersediaan data dari perjanjian penjualan yang mengikat yang dibuat dalam transaksi normal atas aset serupa atau harga pasar yang dapat diamati dikurangi dengan biaya tambahan yang dapat diatribusikan dengan pelepasan aset.

**3. SOURCE OF ESTIMATION UNCERTAINTY
(continued)**

Estimates and Assumptions (continued)

Financial Instruments

The Group carries certain financial assets and liabilities at fair values, which requires the use of accounting estimates. Eventhough significant components of fair value measurement were determined using verifiable objective evidences, the amount of changes in fair values would differ if the Group utilized different valuation methodology. Any changes in fair values of these financial assets and liabilities would affect directly the Group's profit or loss.

Deferred Tax Assets

Deferred tax assets are recognized for all unused tax losses to the extent that it is probable that taxable profit will be available against which the losses can be utilized. Significant management estimates are required to determine the amount of deferred tax assets that can be recognized, based upon the likely timing and the level of future taxable profits together with future tax planning strategies.

Allowance for Decline in Market Values and Obsolescence of Inventories

Allowance for decline in market values and obsolescence of inventories is estimated based on the best available facts and circumstances, including but not limited to, the inventories' physical conditions, their market selling prices, estimated costs of completion and estimated costs to be incurred for their sales. The provisions are re-evaluated and adjusted as additional information received affects the amount estimated.

Impairment of Non-Financial Assets

An impairment exists when the carrying value of an asset or CGU exceeds its recoverable amount, which is the higher of its fair value less costs to sell and its value in use. The fair value less costs to sell calculation is based on available data from binding sales transactions in an arm's length transaction of similar assets or observable market prices less incremental costs for disposing the asset.

**PT INDOMOBIL SUKSES INTERNASIONAL Tbk
DAN ENTITAS ANAKNYA
CATATAN ATAS LAPORAN KEUANGAN
KONSOLIDASIAN
Tanggal 31 Desember 2018 dan
Untuk Tahun yang Berakhir pada Tanggal Tersebut
(Disajikan dalam Rupiah, kecuali dinyatakan lain)**

**PT INDOMOBIL SUKSES INTERNASIONAL Tbk
AND ITS SUBSIDIARIES
NOTES TO THE CONSOLIDATED FINANCIAL
STATEMENTS
As of December 31, 2018 and
For The Year Then Ended
(Expressed in Rupiah, unless otherwise stated)**

**3. SUMBER ESTIMASI KETIDAKPASTIAN
(lanjutan)**

Estimasi dan Asumsi (lanjutan)

Perhitungan nilai pakai didasarkan pada model arus kas yang didiskontokan. Arus kas tidak mencakup aktivitas restrukturisasi yang belum ada perikatannya atau investasi signifikan di masa depan yang akan meningkatkan kinerja dari UPK yang diuji. Nilai terpulihkan paling sensitif terhadap tingkat diskonto yang digunakan untuk model arus kas yang didiskontokan seperti halnya dengan arus kas masuk masa depan yang diharapkan dan tingkat pertumbuhan yang digunakan untuk tujuan ekstrapolasi.

4. KAS DAN SETARA KAS

Akun ini terdiri dari:

	31 Desember / December 31, 2018	31 Desember / December 31, 2017 (disajikan kembali/ restated)	
Kas	34,211,033,892	42,144,615,662	Cash on hand
Kas di bank			Cash in banks
Pihak ketiga			Third parties
Rekening Rupiah			Rupiah accounts
PT Bank DBS Indonesia	203,988,326,150	229,872,890,110	PT Bank DBS Indonesia
PT Bank Danamon Indonesia Tbk	142,334,363,185	202,285,861,570	PT Bank Danamon Indonesia Tbk
PT Bank Central Asia Tbk	103,452,880,873	143,927,808,237	PT Bank Central Asia Tbk
PT Bank Mandiri (Persero) Tbk	100,591,623,580	35,412,601,581	PT Bank Mandiri (Persero) Tbk
PT Bank Rakyat Indonesia (Persero) Tbk	15,686,620,913	5,663,162,410	PT Bank Rakyat Indonesia (Persero) Tbk
PT BPD Jawa Timur Tbk	15,359,030,580	4,213,481,541	PT BPD Jawa Timur Tbk
PT Bank Negara Indonesia (Persero) Tbk	12,830,319,657	21,697,556,948	PT Bank Negara Indonesia (Persero) Tbk
PT Bank UOB Indonesia	11,987,209,862	26,841,879,658	PT Bank UOB Indonesia
Standard Chartered Bank	10,458,509,062	4,124,832,924	Standard Chartered Bank
PT Bank OCBC NISP Tbk.	4,526,774,130	630,169,906	PT Bank OCBC NISP Tbk.
PT Bank Sumitomo Mitsui Indonesia	3,079,553,564	3,229,819,386	PT Bank Sumitomo Mitsui Indonesia
PT Bank CIMB Niaga Tbk	2,083,519,711	4,942,952,818	PT Bank CIMB Niaga Tbk
PT Bank HSBC Indonesia	1,186,387,453	134,339,291	PT Bank HSBC Indonesia
PT Bank CTBC Indonesia	293,486,514	11,473,367,152	PT Bank CTBC Indonesia
PT Bank Pembangunan Daerah Sumatera Selatan dan Bangka Beli	409,668,573	3,036,200,651	PT Bank Pembangunan Daerah Sumatera Selatan dan Bangka Belitung
Lain-lain (masing-masing di bawah Rp1 miliar)	6,989,279,884	6,413,304,529	Others (below Rp1 billion each)

**3. SOURCE OF ESTIMATION UNCERTAINTY
(continued)**

Estimates and Assumptions (continued)

The value in use calculation is based on a discounted cash flow model. The future cash flow does not include restructuring activities that the Group is not yet committed to or significant future investments that will enhance the asset's performance of the CGU being tested. The recoverable amount is most sensitive to the discount rate used for the discounted cash flow model as well as the expected future cash inflows and the growth rate used for extrapolation purposes.

4. CASH AND CASH EQUIVALENTS

This account consists of:

**PT INDOMOBIL SUKSES INTERNASIONAL Tbk
DAN ENTITAS ANAKNYA
CATATAN ATAS LAPORAN KEUANGAN
KONSOLIDASIAN
Tanggal 31 Desember 2018 dan
Untuk Tahun yang Berakhir pada Tanggal Tersebut
(Disajikan dalam Rupiah, kecuali dinyatakan lain)**

**PT INDOMOBIL SUKSES INTERNASIONAL Tbk
AND ITS SUBSIDIARIES
NOTES TO THE CONSOLIDATED FINANCIAL
STATEMENTS
As of December 31, 2018 and
For The Year Then Ended
(Expressed in Rupiah, unless otherwise stated)**

4. KAS DAN SETARA KAS (lanjutan)

Akun ini terdiri dari: (lanjutan)

	31 Desember / December 31, 2018	31 Desember / December 31, 2017 (disajikan kembali/ restated)	
Kas di bank			<i>Cash in banks</i>
Pihak ketiga			<i>Third parties</i>
Rekening Dolar AS - AS\$4.176.199,72 pada tanggal 31 Desember 2018 dan AS\$6.862.448,83 pada tanggal 31 Desember 2017 dan AS\$6.330.274,76 pada tanggal 31 Desember 2016			<i>US Dollar Accounts - US\$4,176,199.72 as of December 31, 2018 and US\$6,862,448.83 December 31, 2017 and US\$6,330,274.76 as of December 31, 2016</i>
United Overseas Bank Limited Co.	17,806,454,056	20,908,602,659	<i>United Overseas Bank Limited Co.</i>
PT Bank DBS Indonesia	11,070,439,761	7,949,620,385	<i>PT Bank DBS Indonesia</i>
PT Bank Danamon Indonesia Tbk.	10,805,740,301	1,043,901,580	<i>PT Bank Danamon Indonesia Tbk.</i>
PT Bank UOB Indonesia	5,172,703,582	12,431,671,761	<i>PT Bank UOB Indonesia</i>
PT Bank Sumitomo Mitsui Indonesia	3,094,852,845	201,459,167	<i>PT Bank Sumitomo Mitsui Indonesia</i>
PT Bank Mandiri (Persero) Tbk.	3,019,592,456	15,049,024,377	<i>PT Bank Mandiri (Persero) Tbk.</i>
PT Bank OCBC NISP Tbk.	2,391,443,313	3,129,653,998	<i>PT Bank OCBC NISP Tbk.</i>
PT Bank Central Asia Tbk.	2,203,934,926	3,501,789,432	<i>PT Bank Central Asia Tbk.</i>
PT Bank Maybank Indonesia Tbk	1,949,593,973	3,666,860,901	<i>PT Bank Maybank Indonesia Tbk</i>
Standard Chartered Bank	1,847,041,847	21,628,088,417	<i>Standard Chartered Bank</i>
PT Bank Resona Perdania	-	1,759,781,829	<i>PT Bank Resona Perdania</i>
Lain-lain (masing-masing di bawah Rp1 miliar)	1,113,751,150	1,750,532,300	<i>Others (below Rp1 billion each)</i>
Rekening Euro - EUR149.369,55 pada tanggal 31 Desember 2018 dan EUR221.204,38 pada tanggal 31 Desember 2017			<i>Euro Accounts - EURO149,369.55 as of December 31, 2018 and EURO221,204.38 as of December 31, 2017</i>
PT Bank DBS Indonesia	2,429,655,687	3,476,563,935	<i>PT Bank DBS Indonesia</i>
Lain-lain (masing-masing di bawah Rp1 miliar)	43,866,777	101,099,519	<i>Others (below Rp1 billion each)</i>
Rekening bank dalam mata uang asing lainnya	3,347,916,267	655,780,236	<i>Bank accounts in other foreign currencies</i>
Total kas di bank	701,554,540,633	801,154,659,207	Total cash in banks
Setara kas - deposito berjangka			<i>Cash equivalents - time deposits</i>
Rekening Rupiah			<i>Rupiah accounts</i>
PT Bank CTBC Indonesia	120,000,000,000	111,500,000,000	<i>PT Bank CTBC Indonesia</i>
PT Bank Maybank Indonesia Tbk	80,500,000,000	-	<i>PT Bank Maybank Indonesia Tbk</i>
PT Bank Tabungan Pensiunan Nasional Tbk	74,500,000,000	14,000,000,000	<i>PT Bank Tabungan Pensiunan Nasional Tbk</i>
PT Bank Ina Perdana	59,348,529,208	119,644,232,634	<i>PT Bank Ina Perdana</i>
PT Bank Capital Indonesia Tbk.	40,000,000,000	-	<i>PT Bank Capital Indonesia Tbk.</i>
PT Bank Shinhan Indonesia	9,800,000,000	-	<i>PT Bank Shinhan Indonesia</i>
PT Bank Victoria Syariah	8,700,000,000	6,000,000,000	<i>PT Bank Victoria Syariah</i>
PT Bank Bukopin Tbk.	6,000,000,000	24,000,000,000	<i>PT Bank Bukopin Tbk.</i>
PT Bank CCB Indonesia Tbk.	5,168,907,911	13,914,648,395	<i>PT Bank CCB Indonesia Tbk.</i>
PT Bank Central Asia Tbk	4,886,000,000	4,836,000,000	<i>PT Bank Central Asia Tbk</i>
PT Bank DBS Indonesia	3,951,405,678	4,000,000,000	<i>PT Bank DBS Indonesia</i>
PT Bank Mayapada International Tbk	2,000,000,000	30,500,000,000	<i>PT Bank Mayapada International Tbk</i>
PT Bank Victoria International Tbk.	2,000,000,000	1,000,000,000	<i>PT Bank Victoria International Tbk.</i>
PT Bank Negara Indonesia Tbk	2,000,000,000	-	<i>PT Bank Negara Indonesia Tbk</i>
PT Bank Mandiri (Persero) Tbk.	-	100,000,000,000	<i>PT Bank Mandiri (Persero) Tbk.</i>
PT Bank Sumitomo Mitsui Indonesia	-	28,000,000,000	<i>PT Bank Sumitomo Mitsui Indonesia</i>
PT Bank Bukopin Syariah	-	5,000,000,000	<i>PT Bank Bukopin Syariah</i>
PT Bank Danamon Indonesia Tbk	-	4,500,000,000	<i>PT Bank Danamon Indonesia Tbk</i>
PT Bank Tabungan Negara Tbk	-	2,001,548,995	<i>PT Bank Tabungan Negara Tbk</i>
Total setara kas - deposito berjangka	418,854,842,797	468,896,430,023	Total cash equivalents - time deposits
Total kas dan setara kas	1,154,620,417,322	1,312,195,704,892	Total cash and cash equivalents

**PT INDOMOBIL SUKSES INTERNASIONAL Tbk
DAN ENTITAS ANAKNYA
CATATAN ATAS LAPORAN KEUANGAN
KONSOLIDASIAN
Tanggal 31 Desember 2018 dan
Untuk Tahun yang Berakhir pada Tanggal Tersebut
(Disajikan dalam Rupiah, kecuali dinyatakan lain)**

**PT INDOMOBIL SUKSES INTERNASIONAL Tbk
AND ITS SUBSIDIARIES
NOTES TO THE CONSOLIDATED FINANCIAL
STATEMENTS
As of December 31, 2018 and
For The Year Then Ended
(Expressed in Rupiah, unless otherwise stated)**

4. KAS DAN SETARA KAS (lanjutan)

Deposito berjangka dalam mata uang Rupiah memperoleh tingkat bunga tahunan yang berkisar antara 5,00% sampai 9,00% pada tahun 2018 dan 3,5% sampai 9% pada tahun 2017.

4. CASH AND CASH EQUIVALENTS (continued)

Time deposits in Rupiah earned interest at annual rates ranging from 5.00% to 9.00% in 2018 and from 3.5% to 9% in 2017.

5. PIUTANG USAHA

Rincian piutang usaha adalah sebagai berikut:

5. TRADE RECEIVABLE

The details of trade receivables are as follows:

	31 Desember / December 31, 2018	31 Desember / December 31, 2017 (Disajikan kembali/ As restated)	
Pihak berelasi			Related parties
PT Prima Sarana Gemilang	159.348.433.010	183.646.339.721	PT Prima Sarana Gemilang
PT Indofood CBP Sukses Makmur Tbk.	79.180.292.476	11.706.007.090	PT Indofood CBP Sukses Makmur Tbk.
PT Laju Perdana Indah	23.073.161.759	14.618.281.406	PT Laju Perdana Indah
PT Wolfsburg Auto Indonesia	18.685.827.723	16.249.280.135	PT Wolfsburg Auto Indonesia
PT Multistrada Arah Sarana	14.587.236.729	9.208.399.200	PT Multistrada Arah Sarana
PT Indofood Sukses Makmur Tbk.	13.483.467.456	10.818.437.320	PT Indofood Sukses Makmur Tbk.
PT Suzuki Indomobil Motor	11.004.560.998	5.257.395.234	PT Suzuki Indomobil Motor
PT Salim Ivomas Pratama Tbk.	10.796.488.617	3.763.730.496	PT Salim Ivomas Pratama Tbk.
PT Asuransi Central Asia	10.302.147.508	18.374.649.759	PT Asuransi Central Asia
PT Sumalindo Alam Lestari	8.795.195.809	4.670.493.376	PT Sumalindo Alam Lestari
PT Perusahaan Perkebunan London Sumatra Indonesia Tbk.	8.294.643.327	3.182.560.187	PT Perusahaan Perkebunan London Sumatra Indonesia Tbk.
PT Indomarco Prismatama	7.588.525.148	5.192.254.672	PT Indomarco Prismatama
PT Wahana Murni Plantation	7.312.098.126	-	PT Wahana Murni Plantation
PT Indolakto	6.474.654.933	5.697.985.774	PT Indolakto
PT Anugerah Indofood Barokah Makmur	6.394.020.440	219.985.707	PT Anugerah Indofood Barokah Makmur
PT Hino Motors Sales Indonesia	5.631.902.271	4.682.043.713	PT Hino Motors Sales Indonesia
PT Indomarco Adiprima	4.216.954.205	11.517.497.811	PT Indomarco Adiprima
PT Indofood Fritolay Makmur	3.513.164.189	5.350.371.662	PT Indofood Fritolay Makmur
PT Indocement Tunggul Prakarsa Tbk.	1.980.236.452	490.637.057	PT Indocement Tunggul Prakarsa Tbk.
PT Sumi Rubber Indonesia	1.799.198.954	508.461.657	PT Sumi Rubber Indonesia
PT Kayu Lapis Asli Murni	1.671.831.352	5.209.161.980	PT Kayu Lapis Asli Murni
PT Indokuat Sukses Makmur	1.436.880.276	1.376.380.489	PT Indokuat Sukses Makmur
PT Riau Agrotama Plantation	1.232.583.737	1.575.324.800	PT Riau Agrotama Plantation
PT Indo Oji Sukses Pratama	1.092.248.669	-	PT Indo Oji Sukses Pratama
PT Nissan Motor Distributor Indonesia	554.317.203	1.928.643.323	PT Nissan Motor Distributor Indonesia
PT Adijaya Mulia	538.432.862	12.928.500.000	PT Adijaya Mulia
PT Seino Indomobil Logistic Services	373.098.637	7.463.607.405	PT Seino Indomobil Logistic Services
PT Hijau Pertiwi Indah Plantations	158.172.108	1.917.718.758	PT Hijau Pertiwi Indah Plantations
PT Mitsuba Automotive Parts Indonesia	18.948.600	10.209.146.910	PT Mitsuba Automotive Parts Indonesia
Lain-lain (masing-masing di bawah Rp1 miliar)	17.997.264.173	47.248.089.095	Others (below Rp1billion each)
Total - pihak berelasi	427.535.987.747	405.011.384.737	Total - related parties

**PT INDOMOBIL SUKSES INTERNASIONAL Tbk
DAN ENTITAS ANAKNYA
CATATAN ATAS LAPORAN KEUANGAN
KONSOLIDASIAN
Tanggal 31 Desember 2018 dan
Untuk Tahun yang Berakhir pada Tanggal tersebut
(Disajikan dalam Rupiah, kecuali dinyatakan lain)**

**PT INDOMOBIL SUKSES INTERNASIONAL Tbk
AND ITS SUBSIDIARIES
NOTES TO THE CONSOLIDATED FINANCIAL
STATEMENTS
As of December 31, 2018 and
For The Year Then Ended
(Expressed in Rupiah, unless otherwise stated)**

5. PIUTANG USAHA (lanjutan)

Rincian piutang usaha adalah sebagai berikut (lanjutan):

5. TRADE RECEIVABLE (continued)

The details of trade receivables are as follows (continued):

	31 Desember / December 31, 2018	31 Desember / December 31, 2017 (disajikan kembali/ restated)		Third parties
Pihak ketiga				
PT Saptaindra Sejati	93,271,854,635	101,567,069,457		PT Saptaindra Sejati
PT Steady Safe Tbk	88,298,667,838	-		PT Steady Safe Tbk
PT Bukit Makmur Mandiri Utama	61,470,317,734	26,566,641,470		PT Bukit Makmur Mandiri Utama
PT Pelabuhan Indonesia IV (Persero)	54,397,298,780	-		PT Pelabuhan Indonesia IV (Persero)
PT Tass Engineering	49,200,000,023	124,967,200,000		PT Tass Engineering
PT Sumber Mitra Jaya	45,059,733,640	-		PT Sumber Mitra Jaya
PT Lematang Coal Lestari	34,079,642,047	4,165,350,213		PT Lematang Coal Lestari
PT Pama Persada Nusantara	29,677,750,818	3,143,544,371		PT Pama Persada Nusantara
PT Titian Trans Energy	27,620,793,963	30,515,459,924		PT Titian Trans Energy
PT Mandiri Herindo Adiperkasa	26,063,879,259	6,153,888,838		PT Mandiri Herindo Adiperkasa
PT Madhani Talatah Nusantara	25,711,542,180	-		PT Madhani Talatah Nusantara
PT Artha Mineral Resources	23,358,669,856	23,539,861,800		PT Artha Mineral Resources
PT Cakrawala Karya Sejahtera	22,015,690,059	20,897,235,613		PT Cakrawala Karya Sejahtera
PT Artamulia Tatapatama	17,951,435,238	14,212,141,656		PT Artamulia Tatapatama
PT Surya Sudeco	16,952,651,995	-		PT Surya Sudeco
PT Mitra Sole Abadi	16,894,011,945	9,212,303,511		PT Mitra Sole Abadi
PT Borneo Mining Services	16,586,461,694	3,909,441,495		PT Borneo Mining Services
PT Hakaaston	16,349,087,480	-		PT Hakaaston
PT Indah Kiat Pulp & Paper	16,023,820,618	-		PT Indah Kiat Pulp & Paper
PT Unilever Indonesia Tbk	15,431,632,208	8,515,123,180		PT Unilever Indonesia Tbk
PT Inbisco Niagatama Semesta	15,117,974,892	-		PT Inbisco Niagatama Semesta
PT Nusantara Surya Sakti	14,117,631,205	10,904,985,379		PT Nusantara Surya Sakti
PT Putra Perkasa Abadi	13,281,612,876	5,781,291,972		PT Putra Perkasa Abadi
PT Jambi Resources	13,104,870,570	12,905,824,800		PT Jambi Resources
PT PP Presisi Tbk	12,090,119,875	-		PT PP Presisi Tbk
PT Thiess Contractors Indonesia	11,795,639,692	17,162,704,276		PT Thiess Contractors Indonesia
CV Putra Parahyangan Mandiri	11,380,904,334	10,647,641,179		CV Putra Parahyangan Mandiri
PT Aneka Putra Santosa	10,799,905,000	-		PT Aneka Putra Santosa
PT Kaltim Prima Coal	10,328,811,108	17,297,540,344		PT Kaltim Prima Coal
PT Cemindo Gemilang	10,267,208,555	-		PT Cemindo Gemilang
PT Riung Mitra Lestari	10,131,178,489	12,797,243,199		PT Riung Mitra Lestari
PT Mulya Mandiri Sakti	10,015,863,886	13,024,306,677		PT Mulya Mandiri Sakti
PT Vale Indonesia Tbk	9,777,084,363	10,692,713,011		PT Vale Indonesia Tbk
PT Mataram Mitra Sentosa	9,731,551,693	11,440,094,672		PT Mataram Mitra Sentosa
PT Pelabuhan Indonesia III (Persero)	9,689,802,398	11,592,762,901		PT Pelabuhan Indonesia III (Persero)
PT Petrosea Tbk	9,314,456,554	2,851,420,916		PT Petrosea Tbk
PT Sampurna Makmur Logistik	9,227,098,700	-		PT Sampurna Makmur Logistik
PT Holcim Indonesia Tbk	9,040,345,600	-		PT Holcim Indonesia Tbk
PT Mandiri Sejahtera Sentra	8,825,711,900	-		PT Mandiri Sejahtera Sentra
PT Centradist Partisindo Utama	8,489,881,081	9,551,349,770		PT Centradist Partisindo Utama
PT Solusi Global Mandiri	8,186,808,153	7,900,646,261		PT Solusi Global Mandiri
PT Satria Bahana Sarana	7,771,953,199	10,248,649,348		PT Satria Bahana Sarana
PT United Tractors Tbk	7,741,866,000	4,288,420,000		PT United Tractors Tbk
PT Barawa Karya Makmur	7,671,337,409	7,177,078,877		PT Barawa Karya Makmur
Pabrik Gula Gorontalo	7,345,246,106	8,741,040		Pabrik Gula Gorontalo
PT Mitra Pinasthika Mustika Rent	7,190,829,087	-		PT Mitra Pinasthika Mustika Rent
PT Darma Henwa Tbk.	7,227,924,331	2,253,457,917		PT Darma Henwa Tbk.
PT Kayan Putra Utama Coal	7,202,764,529	8,430,550,454		PT Kayan Putra Utama Coal
PT IPC Terminal Petikemas	7,129,650,000	-		PT IPC Terminal Petikemas
PT Barokah Raya Sukses	6,987,391,000	-		PT Barokah Raya Sukses
PT Sumber Gunung Maju	6,944,395,568	-		PT Sumber Gunung Maju
PT Semen Indonesia Beton	6,858,825,143	-		PT Semen Indonesia Beton
PT Rizky Mulia Sejahtera	6,818,813,284	11,157,105,254		PT Rizky Mulia Sejahtera
PT Prima Kas Lestari	6,795,647,011	6,357,808,556		PT Prima Kas Lestari
PT Bank Rakyat Indonesia Tbk	7,931,346,492	3,609,997,041		PT Bank Rakyat Indonesia Tbk
PT Ych Indonesia	6,571,720,104	-		PT Ych Indonesia
PT Yoanda Prima	6,360,000,000	-		PT Yoanda Prima
PT SCG Readymix Indonesia	6,089,405,300	-		PT SCG Readymix Indonesia
PT Pectech Services Indonesia	5,887,920,735	14,063,598,806		PT Pectech Services Indonesia
PT Putra Borneo Mandiri	5,817,376,250	5,796,812,430		PT Putra Borneo Mandiri
Saudara Jaya	5,806,348,893	3,840,014,458		Saudara Jaya
PT Geotekindo	5,734,899,984	-		PT Geotekindo
PT Yamaha Indonesia Motor Mfg	5,639,706,058	3,413,920,203		PT Yamaha Indonesia Motor Mfg
PT Karunia Armada Indonesia	5,589,081,084	710,107,024		PT Karunia Armada Indonesia
PT Capella Patria Utama	5,553,217,516	9,339,485,970		PT Capella Patria Utama
PT Frisian Flag Indonesia	5,497,019,201	7,134,266,470		PT Frisian Flag Indonesia
PT Sariguna Primateirta	5,205,251,850	-		PT Sariguna Primateirta
PT Waskita - Acset KSO	5,040,334,244	-		PT Waskita - Acset KSO

The original consolidated financial statements included herein are in the Indonesian language.

**PT INDOMOBIL SUKSES INTERNASIONAL Tbk
DAN ENTITAS ANAKNYA
CATATAN ATAS LAPORAN KEUANGAN
KONSOLIDASIAN
Tanggal 31 Desember 2018 dan
Untuk Tahun yang Berakhir pada Tanggal Tersebut
(Disajikan dalam Rupiah, kecuali dinyatakan lain)**

**PT INDOMOBIL SUKSES INTERNASIONAL Tbk
AND ITS SUBSIDIARIES
NOTES TO THE CONSOLIDATED FINANCIAL
STATEMENTS
As of December 31, 2018 and
For The Year Then Ended
(Expressed in Rupiah, unless otherwise stated)**

5. PIUTANG USAHA (lanjutan)

Rincian piutang usaha adalah sebagai berikut:

5. TRADE RECEIVABLE (continued)

The details of trade receivables are as follows:

	31 Desember / December 31, 2018	31 Desember / December 31, 2017 (disajikan kembali/ restated)	
Pihak ketiga (lanjutan)			Third parties (continued)
PT Graha Prima Energy	4,559,600,020	5,653,770,356	PT Graha Prima Energy
PT Volvo Indonesia	4,331,586,019	7,165,746,748	PT Volvo Indonesia
PT Orix Indonesia Finance	4,094,534,416	12,297,511,152	PT Orix Indonesia Finance
PT Alam Jaya Pratama	3,908,504,590	6,861,054,763	PT Alam Jaya Pratama
PT Hasnur Riung Sinergi	3,506,267,062	11,751,902,877	PT Hasnur Riung Sinergi
PT Itci Hutani Manunggal	3,165,451,424	18,164,486,554	PT Itci Hutani Manunggal
PT Waskita Beton Precast	2,705,793,750	126,256,697,540	PT Waskita Beton Precast
PT Kostec Prima Baja	2,405,296,011	9,325,986,800	PT Kostec Prima Baja
PT Pionirbeton Industri	2,162,927,239	18,454,377,526	PT Pionirbeton Industri
PT Sanggam Balangan Makmur	1,994,590,739	12,128,989,478	PT Sanggam Balangan Makmur
PT Waskita Karya (Persero) Tbk	1,670,988,000	8,371,617,744	PT Waskita Karya (Persero) Tbk
PT Cipta Kridatama	1,252,789,601	8,292,860,189	PT Cipta Kridatama
PT Ulima Nitra	533,773,904	7,671,590,371	PT Ulima Nitra
PT Sumber Jayarona Abadi	403,227,786	5,197,854,736	PT Sumber Jayarona Abadi
PT Semen Indonesia Logistik	-	67,467,800,000	PT Semen Indonesia Logistik
PT Mayapada Auto Sempurna	-	25,856,000,000	PT Mayapada Auto Sempurna
PT Arief Nusa Raya	-	16,740,177,253	PT Arief Nusa Raya
PT Agro Multi Persada	-	13,095,000,000	PT Agro Multi Persada
PT Alam Sempurna Makmur	-	12,590,000,000	PT Alam Sempurna Makmur
PT AGT Strategic Development	-	11,965,000,000	PT AGT Strategic Development
PT Superior Sarana Sukses	-	9,604,629,400	PT Superior Sarana Sukses
PT Eka Citrabumi Raya	-	7,283,538,790	PT Eka Citrabumi Raya
PT KSB Indonesia	-	6,698,203,640	PT KSB Indonesia
CV Morawa Mas Perkasa	-	6,113,330,832	CV Morawa Mas Perkasa
PT Asia Pacific Perkasa	-	5,468,400,000	PT Asia Pacific Perkasa
Hariono Tan	-	5,081,635,019	Hariono Tan
PT Pro Energi	-	5,016,705,840	PT Pro Energi
Lain-lain (masing-masing di bawah Rp5 miliar)	853,445,153,530	754,428,427,170	Others (below Rp 5 billion each)
Total - pihak ketiga	1,987,680,157,406	1,834,749,095,511	Total - third parties
Dikurangi penyisihan kerugian penurunan nilai atas piutang usaha	(90,366,162,491)	(70,250,522,234)	Less allowance for impairment losses on trade receivables
Total Pihak ketiga - neto	1,897,313,994,915	1,764,498,573,277	Total Third parties - net
Total	2,324,849,982,662	2,169,509,958,014	Total

**PT INDOMOBIL SUKSES INTERNASIONAL Tbk
DAN ENTITAS ANAKNYA
CATATAN ATAS LAPORAN KEUANGAN
KONSOLIDASIAN
Tanggal 31 Desember 2018 dan
Untuk Tahun yang Berakhir pada Tanggal Tersebut
(Disajikan dalam Rupiah, kecuali dinyatakan lain)**

**PT INDOMOBIL SUKSES INTERNASIONAL Tbk
AND ITS SUBSIDIARIES
NOTES TO THE CONSOLIDATED FINANCIAL
STATEMENTS
As of December 31, 2018 and
For The Year Then Ended
(Expressed in Rupiah, unless otherwise stated)**

5. PIUTANG USAHA (lanjutan)

Sifat dari hubungan dan transaksi antara kelompok usaha dengan pihak-pihak berelasi dijelaskan pada Catatan 2f dan 30.

Pada tanggal 31 Desember 2018 dan 2017, analisa umur piutang usaha adalah sebagai berikut:

	31 Desember / December 31, 2018	31 Desember / December 31, 2017 (disajikan kembali/ restated)
Lancar	1,257,068,767,207	1,203,327,654,809
Telah jatuh tempo:		
1 - 30 hari	393,129,186,829	364,928,532,965
31 - 60 hari	122,334,169,798	136,589,555,409
61 - 90 hari	64,895,684,447	35,129,221,900
Lebih dari 90 hari	577,788,336,872	499,785,515,165
Total	2,415,216,145,153	2,239,760,480,248
Dikurangi penyisihan kerugian penurunan nilai atas piutang usaha	(90,366,162,491)	(70,250,522,234)
Total Piutang usaha - neto	2,324,849,982,662	2,169,509,958,014

5. TRADE RECEIVABLE (continued)

The nature of relationships and transactions between the Group with related parties are explained in Notes 2f and 30.

As of December 31, 2018 and 2017, the aging analysis of trade receivable are as follows:

	31 Desember / December 31, 2017 (disajikan kembali/ restated)
Current	1,203,327,654,809
Overdue:	
1 - 30 days	364,928,532,965
31 - 60 days	136,589,555,409
61 - 90 days	35,129,221,900
More than 90 days	499,785,515,165
Total	2,239,760,480,248
Less allowance for impairment losses on trade receivables	(70,250,522,234)
Total Accounts receivables - net	2,169,509,958,014

Penyisihan kerugian penurunan nilai dilakukan untuk menutup kemungkinan kerugian.

The impairment allowance is provided to cover the possible losses.

Saldo piutang usaha menurut mata uang adalah sebagai berikut:

Balances of trade receivable based on original currencies are as follows:

	31 Desember / December 31, 2018	31 Desember / December 31, 2017 (Disajikan kembali/ As restated)	
Rupiah	2.237.149.212.498	1.932.524.064.349	Rupiah
Dolar AS	174.226.626.444	270.421.782.846	US Dollar
Euro	3.840.306.211	36.814.633.053	Euro
Total	2.415.216.145.153	2.239.760.480.248	Total
Dikurangi penyisihan kerugian penurunan nilai atas piutang usaha	(90.366.162.491)	(70.250.522.234)	Less allowance for impairment losses on trade receivable
Total piutang usaha - neto	2.324.849.982.662	2.169.509.958.014	Total trade receivables - net

**PT INDOMOBIL SUKSES INTERNASIONAL Tbk
DAN ENTITAS ANAKNYA
CATATAN ATAS LAPORAN KEUANGAN
KONSOLIDASIAN
Tanggal 31 Desember 2018 dan
Untuk Tahun yang Berakhir pada Tanggal Tersebut
(Disajikan dalam Rupiah, kecuali dinyatakan lain)**

**PT INDOMOBIL SUKSES INTERNASIONAL Tbk
AND ITS SUBSIDIARIES
NOTES TO THE CONSOLIDATED FINANCIAL
STATEMENTS
As of December 31, 2018 and
For The Year Then Ended
(Expressed in Rupiah, unless otherwise stated)**

5. PIUTANG USAHA (lanjutan)

Analisa atas perubahan saldo penyisihan kerugian penurunan nilai adalah sebagai berikut:

	31 Desember / December 31, 2018	31 Desember / December 31, 2017	
Saldo awal periode	70.250.522.234	53.106.372.823	<i>Balance at beginning of period</i>
Penambahan (pengurangan):			<i>Add (deduct):</i>
Penyisihan selama periode berjalan	42.685.356.743	17.144.149.411	<i>Provisions made during the period</i>
Penghapusan piutang tak tertagih	(22.569.716.486)	-	<i>Written-off of doubtful debt</i>
Saldo akhir periode	90.366.162.491	70.250.522.234	<i>Balance at end of period</i>

Manajemen berpendapat bahwa penyisihan kerugian penurunan nilai tersebut di atas cukup untuk menutupi kemungkinan kerugian atas tidak tertagihnya piutang usaha.

Pada tanggal 31 Desember 2018 dan 2017, piutang usaha entitas anak dijadikan jaminan atas pinjaman yang diperoleh dari kreditor dengan rincian sebagai berikut:

5. TRADE RECEIVABLE (continued)

An analysis of the movements in the balance of allowance for impairment losses is as follows:

	31 Desember / December 31, 2018	31 Desember / December 31, 2017	
Saldo awal periode	70.250.522.234	53.106.372.823	<i>Balance at beginning of period</i>
Penambahan (pengurangan):			<i>Add (deduct):</i>
Penyisihan selama periode berjalan	42.685.356.743	17.144.149.411	<i>Provisions made during the period</i>
Penghapusan piutang tak tertagih	(22.569.716.486)	-	<i>Written-off of doubtful debt</i>
Saldo akhir periode	90.366.162.491	70.250.522.234	<i>Balance at end of period</i>

Management is of the opinion that the above allowance for impairment losses is adequate to cover possible losses that may arise from the non-collection of receivables.

As of December 31, 2018 and 2017, trade receivables of subsidiaries were pledged as collateral for loan facilities obtained from creditors with details as follows:

Piutang Usaha Entitas Anak/ Accounts Receivable of Subsidiaries	Dijaminkan atas/ Were pledged as collateral for		31 Desember/ December 31, 2018	31 Desember/ December 31, 2017
	Fasilitas Pinjaman/ Loan Facilities	Kreditur/ Creditor		
PT Central Sole Agency (CSA)	Pinjaman jangka pendek/ Short-term loan	PT Bank OCBC NISP Tbk.	12,000,000,000	12,000,000,000
		PT Bank Danamon Indonesia Tbk.	2,686,000,000	2,686,000,000
PT CSM Corporatama (CSM)	Pinjaman jangka panjang dan pendek/ Short-term and Long-term loan	Sindikasi	258,190,221	14,135,768,942
PT Indomobil Cahaya Prima (ICP)	Pinjaman jangka panjang dan pendek/ Short-term and Long-term loan	PT Bank Danamon Indonesia Tbk.	8,534,407,100	8,534,407,100
PT Indomobil Prima Niaga (IPN)	Pinjaman jangka panjang dan pendek/ Short-term and Long-term loan	PT Bank Danamon Indonesia Tbk.	17,681,206,100	17,681,206,100
		PT Bank Danamon Indonesia Tbk.	150,000,000,000	150,000,000,000
		PT Bank Mizuho Indonesia PT Bank DBS Indonesia	120,000,000,000 25,000,000,000	120,000,000,000 -
PT Indotruck Utama (ITU)	Pinjaman jangka pendek/ Short-term loan	PT Bank UOB Indonesia	-	203,220,000,000
		Standard Chartered Bank	-	72,020,000,000
		Standard Chartered Bank	30,000,000,000	-
	Pinjaman jangka panjang WISEL/ Long-term loan of WISEL	PT Bank UOB Indonesia	27,830,000,000	-

**PT INDOMOBIL SUKSES INTERNASIONAL Tbk
DAN ENTITAS ANAKNYA
CATATAN ATAS LAPORAN KEUANGAN
KONSOLIDASIAN
Tanggal 31 Desember 2018 dan
Untuk Tahun yang Berakhir pada Tanggal Tersebut
(Disajikan dalam Rupiah, kecuali dinyatakan lain)**

**PT INDOMOBIL SUKSES INTERNASIONAL Tbk
AND ITS SUBSIDIARIES
NOTES TO THE CONSOLIDATED FINANCIAL
STATEMENTS
As of December 31, 2018 and
For The Year Then Ended
(Expressed in Rupiah, unless otherwise stated)**

5. PIUTANG USAHA (lanjutan)

5. TRADE RECEIVABLE (continued)

Piutang Usaha Entitas Anak/ Accounts Receivable of Subsidiaries	Dijaminkan atas/ Were pledged as collateral for		31 Desember/ December 31, 2018	31 Desember/ December 31, 2017
	Fasilitas Pinjaman/ Loan Facilities	Kreditur/ Creditor		
PT Indo Traktor Utama (Intrama)	Pinjaman jangka pendek/ Short-term loan	PT Bank UOB Indonesia	-	67,740,000,000
	Pinjaman jangka panjang WISEL/ Long-term loan of WISEL	PT Bank UOB Indonesia	30,000,000,000	-
PT Garuda Mataram Motor (GMM) dan/and	Pinjaman jangka pendek GMM/ Short-term loan of GMM	PT Bank DBS Indonesia	147,641,256,992	143,626,631,953
PT Wangsa Indra Permana (WIP)			19,130,125,005	15,114,402,660
PT Wahana Inti Selaras (WISEL)	Pinjaman jangka pendek/ Short-term loan	PT Bank DBS Indonesia	-	29,825,880,196
PT Wahana Wirawan (WW)	Pinjaman jangka pendek/ Short-term loan	PT Bank Negara Indonesia (Persero) Tbk. PT Bank DBS Indonesia	647,000,000,000 50,000,000,000	715,000,000,000 50,000,000,000
PT Eka Dharma Jaya Sakti (EDJS)	Pinjaman jangka panjang WISEL/ Long-term loan of WISEL	PT Bank DBS Indonesia	25,083,000,000	-
	Pinjaman jangka panjang WISEL dan EDJS/ Long-term loan of WISEL and EDJS	PT Bank Sumitomo Mitsui Indonesia	80,000,000,000	-

Pada tanggal 30 Maret 2017, IMFI, Entitas Anak IMJ, mencatat Aset Pengampunan Pajak berupa Piutang Lain-lain sebesar Rp1.784.593.489 (Catatan 2u dan 16f).

On March 30, 2017, IMFI, a Subsidiary of IMJ, recorded Tax Amnesty Assets in the form of Other Receivables amounting to Rp1,784,593,489 (Note 2u and 16f).

**PT INDOMOBIL SUKSES INTERNASIONAL Tbk
DAN ENTITAS ANAKNYA
CATATAN ATAS LAPORAN KEUANGAN
KONSOLIDASIAN
Tanggal 31 Desember 2018 dan
Untuk Tahun yang Berakhir pada Tanggal Tersebut
(Disajikan dalam Rupiah, kecuali dinyatakan lain)**

**PT INDOMOBIL SUKSES INTERNASIONAL Tbk
AND ITS SUBSIDIARIES
NOTES TO THE CONSOLIDATED FINANCIAL
STATEMENTS
As of December 31, 2018 and
For The Year Then Ended
(Expressed in Rupiah, unless otherwise stated)**

6. PERSEDIAAN

Akun ini terdiri dari:

	2018
Prusahaan Dagang:	
Mobil, truk, dan alat berat	2.503.407.961.770
Suku Cadang	851.347.129.991
Aksesoris dan suvenir	51.076.136.217
Bahan bakar dan pelumas	4.933.987.120
Komponen <i>Completely Knocked Down (CKD)</i>	870.566.562
Barang dalam perjalanan	224.517.016.856
Sub-total	3.636.152.798.516
Perusahaan pabrikan:	
Barang jadi – <i>stamping & dies</i>	13.128.189.638
Barang dalam proses	15.756.253.015
Bahan baku dan bahan pembantu	20.130.108.689
Sub-total	49.014.551.342
Lain-lain	66.165.622.213
Total	3.751.332.972.071
Dikurangi penyisihan atas Keusangan persediaan	(31.927.301.497)
Persediaan - neto	3.719.405.670.574

Perubahan saldo penyisihan atas keusangan persediaan adalah sebagai berikut:

	2018
Saldo awal	24.420.215.117
Penyisihan periode berjalan	7.497.086.380
Saldo Akhir	31.927.301.497

Pembelian mobil, truk, dan alat berat untuk tahun yang berakhir pada 31 Desember 2018 dan 2017 adalah masing-masing sebesar Rp9.655.514.593.968 dan Rp9.119.284.121.867 (Catatan 26).

Berdasarkan hasil penelaahan terhadap harga pasar dan kondisi fisik persediaan pada tanggal pelaporan, manajemen berkeyakinan bahwa penyisihan tersebut di atas cukup untuk menutup kemungkinan kerugian dari keusangan dan penurunan nilai pasar persediaan.

6. INVENTORIES

This account consists of:

**2017
(disajikan kembali/
As restated)**

	2017 (disajikan kembali/ As restated)	
		Trading Company:
1.682.120.752.278		Automobiles, truck & heavy equipment
712.890.440.788		Spare parts
35.686.307.097		Accessories and souvenirs
1.650.766.787		Fuels and lubricants
29.632.725.830		Completely Knocked Down (CKD) Component
16.021.974.288		Inventories-in-transit
2.478.002.967.068		Sub-total
		Manufacturing company :
12.747.992.437		Finished goods – <i>stamping & dies</i>
15.978.713.241		Work-in-process
13.826.683.173		Raw and indirect materials)
42.553.388.851		Sub-total
60.965.669.707		Others
2.581.522.025.626		Total
(24.430.215.117)		Less allowance for inventory obsolescence
2.557.091.810.509		Inventories - net

The movements in the balance of allowance for inventory obsolescence are as follows:

	2017 (Disajikan kembali/ As restated)	
19.478.463.151		Beginning balance
4.951.751.967		Provision for the period
24.430.215.117		Ending balance

Purchase of automobile, truck, and heavy equipment for the years ended Desember 31, 2018 and 2017 amounted to Rp9,655,514,593,968 and Rp9,119,284,121,867, respectively (Note 26).

Based on a review of the market prices and physical conditions of the inventories at the reporting dates, management believes that the above allowance is adequate to cover any possible losses from obsolescence and decline in net realizable values of inventories.

**PT INDOMOBIL SUKSES INTERNASIONAL Tbk
DAN ENTITAS ANAKNYA
CATATAN ATAS LAPORAN KEUANGAN
KONSOLIDASIAN
Tanggal 31 Desember 2018 dan
Untuk Tahun yang Berakhir pada Tanggal Tersebut
(Disajikan dalam Rupiah, kecuali dinyatakan lain)**

**PT INDOMOBIL SUKSES INTERNASIONAL Tbk
AND ITS SUBSIDIARIES
NOTES TO THE CONSOLIDATED FINANCIAL
STATEMENTS
As of December 31, 2018 and
For The Year Then Ended
(Expressed in Rupiah, unless otherwise stated)**

6. PERSEDIAAN (lanjutan)

Per 10 Oktober 2016, ITU, Entitas Anak WISEL, mencatat Aset Pengampunan Pajak berupa persediaan sebesar Rp260.862.626 (Catatan 2u dan 16f).

Pada tanggal 31 Desember 2018 dan 2017, persediaan Entitas Anak dijadikan jaminan atas pinjaman yang diperoleh dari kreditor dengan perincian sebagai berikut:

6. INVENTORIES (continued)

As of October 10, 2016, ITU, a Subsidiary of WISEL, recorded Tax Amnesty Assets in the form of Inventory amounting to Rp260,862,626 (Note 2u and 16f).

As of December 31, 2018 and 2017, inventories of Subsidiaries were pledged as collateral for loan facilities obtained from creditors with details as follows:

Persediaan Entitas Anak/ Inventories of Subsidiaries	Dijaminan atas/ Were pledged as collateral for		31 Desember/ December 31, 2018	31 Desember/ December 31, 2017
	Fasilitas Pinjaman/ Loan Facilities	Kreditur/ Creditor		
PT Central Sole Agency (CSA)	Pinjaman jangka pendek/ Short-term loan	PT Bank OCBC NISP Tbk.	25,000,000,000	25,000,000,000
PT CSM Corporatama (CSM)	Pinjaman jangka panjang/ Long-term loan	Sindikasi	31,982,416,610	38,022,081,221
PT Indosentosa Trada (IST)	Pinjaman jangka pendek/ Short-term loan	PT Bank Danamon Indonesia Tbk.	112,830,999,941	112,830,999,941
PT Indomobil Trada Nasional (ITN)	Pinjaman jangka pendek/ Short-term loan	PT Bank Danamon Indonesia Tbk.	140,000,000,000	325,307,000,000
PT Indomobil Cahaya Prima (ICP)	Pinjaman jangka panjang dan pendek/ Short-term and Long-term loan	PT Bank Danamon Indonesia Tbk.	3,090,454,546	3,090,454,546
PT United Indo Surabaya (UIS)	Pinjaman jangka pendek/ Short-term loan	PT Bank Danamon Indonesia Tbk.	39,612,000,000	39,612,000,000
PT Wahana Inti Selaras (WISEL)	Pinjaman jangka pendek/ Short-term loan	PT Bank DBS Indonesia	-	11,574,734,098
PT Indomobil Prima Niaga (IPN)	Pinjaman jangka panjang dan pendek/ Short-term and Long-term loan	PT Bank Danamon Indonesia Tbk.	14,951,090,911	14,951,090,911
	Pinjaman jangka pendek Perusahaan/ Short-term loan of the Company	PT Bank Danamon Indonesia Tbk. PT Bank Mizuho Indonesia	150,000,000,000 25,000,000,000	150,000,000,000 25,000,000,000
PT Garuda Mataram Motor (GMM) dan/and PT Wangsa Indra Permana (WIP)	Pinjaman jangka pendek GMM/ Short-term loan of GMM	PT Bank DBS Indonesia	35,816,175,155	40,446,726,710
PT Wahana Sun Utama Bandung (WSHB)	Pinjaman jangka pendek/ Short-term loan	PT Bank Danamon Indonesia Tbk.	9,312,031,549	12,079,760,900
PT Wahana Sun Motor Semarang (WSMS)	Pinjaman jangka pendek/ Short-term loan	PT Bank Danamon Indonesia Tbk.	7,548,925,722	7,548,925,722
PT Wahana Sun Solo (WSS)	Pinjaman jangka pendek/ Short-term loan	PT Bank Danamon Indonesia Tbk.	30,089,359,979	30,089,359,979
	Pinjaman jangka pendek/ Short-term loan	PT Bank Danamon Indonesia Tbk.	26,343,490,900	26,343,490,900

**PT INDOMOBIL SUKSES INTERNASIONAL Tbk
DAN ENTITAS ANAKNYA
CATATAN ATAS LAPORAN KEUANGAN
KONSOLIDASIAN
Tanggal 31 Desember 2018 dan
Untuk Tahun yang Berakhir pada Tanggal Tersebut
(Disajikan dalam Rupiah, kecuali dinyatakan lain)**

**PT INDOMOBIL SUKSES INTERNASIONAL Tbk
AND ITS SUBSIDIARIES
NOTES TO THE CONSOLIDATED FINANCIAL
STATEMENTS
As of December 31, 2018 and
For The Year Then Ended
(Expressed in Rupiah, unless otherwise stated)**

6. PERSEDIAAN (lanjutan)

6. INVENTORIES (continued)

Persediaan Entitas Anak/ <i>Inventories of Subsidiaries</i>	Dijaminkan atas/ <i>Were pledged as collateral for</i>		31 Desember/ December 31, 2018	31 Desember/ December 31, 2017
	Fasilitas Pinjaman/ <i>Loan Facilities</i>	Kreditur/ <i>Creditor</i>		
PT Wahana Persada Jakarta (WPJ)	Pinjaman jangka pendek/ <i>Short-term loan</i>	PT Bank Danamon Indonesia Tbk.	-	24,500,000,000
PT Wahana Persada Lampung (WPL)	Pinjaman jangka pendek/ <i>Short-term loan</i>	PT Bank Danamon Indonesia Tbk.	-	14,000,000,000
PT Wahana Senjaya Jakarta (WSJ)	Pinjaman jangka pendek/ <i>Short-term loan</i>	PT Bank Danamon Indonesia Tbk.	-	28,000,000,000
PT Wahana Wirawan (WW)	Pinjaman jangka pendek/ <i>Short-term loan</i>	PT Bank DBS Indonesia PT Bank Mizuho Indonesia PT Bank Negara Indonesia (Persero) Tbk.	280,000,000,000 87,500,000,000 605,000,000,000	280,000,000,000 87,500,000,000 605,000,000,000
PT Eka Dharma Jaya Sekti (EDJS)	Pinjaman jangka panjang WISEL/ <i>Long term loan of WISEL</i>	PT Bank DBS Indonesia	24,000,000,000	-
	Pinjaman jangka panjang WISEL/ <i>Long term loan of WISEL</i>	PT Bank Sumitomo Mitsui Indonesia	13,853,300,000	-
PT Indotruck Utama (ITU)	Pinjaman jangka panjang WISEL/ <i>Long term loan of WISEL</i>	Standard Chartered Bank	14,500,000,000	-
PT Indo Traktor Utama (Intramai)	Pinjaman jangka panjang WISEL/ <i>Long-term loan of WISEL</i>	PT Bank UOB Indonesia	25,000,000,000	-

Persediaan telah diasuransikan terhadap risiko kerugian kebakaran dan risiko lainnya berdasarkan suatu paket polis tertentu dengan nilai pertanggungan sebesar Rp2.423.302.493.483 pada tanggal 31 Desember 2018, dan Rp2.617.421.946.687 dan AS\$11.215.500 pada tanggal 31 Desember 2017 di mana manajemen berpendapat bahwa nilai pertanggungan tersebut cukup untuk menutupi kemungkinan kerugian atas persediaan yang dipertanggungkan.

Inventories are covered by insurance against fire and other risks under a policy package with insurance coverage totalling Rp2,423,302,493,483 as of December 31, 2018, and Rp2,617,421,946,687, and US\$11,215,500 as of December 31, 2017, which in management's opinion, is adequate to cover possible losses that may arise from the aforesaid insured risks.

**PT INDOMOBIL SUKSES INTERNASIONAL Tbk
DAN ENTITAS ANAKNYA
CATATAN ATAS LAPORAN KEUANGAN
KONSOLIDASIAN
Tanggal 31 Desember 2018 dan
Untuk Tahun yang Berakhir pada Tanggal Tersebut
(Disajikan dalam Rupiah, kecuali dinyatakan lain)**

**PT INDOMOBIL SUKSES INTERNASIONAL Tbk
AND ITS SUBSIDIARIES
NOTES TO THE CONSOLIDATED FINANCIAL
STATEMENTS
As of December 31, 2018 and
For The Year Then Ended
(Expressed in Rupiah, unless otherwise stated)**

7. PIUTANG PEMBIAYAAN

Akun ini terdiri dari piutang pembiayaan dalam mata uang Rupiah dan Dolar AS milik Entitas Anak yang bergerak di bidang jasa keuangan yaitu PT Indomobil Finance Indonesia (IMFI).

7. FINANCING RECEIVABLES

This account consists of financing receivables in Rupiah and US Dollar currencies owned by a Subsidiary engaged in financial services namely PT Indomobil Finance Indonesia (IMFI).

	31 Desember / December 31, 2018	31 Desember / December 31, 2017	
Lancar			<i>Current</i>
Investasi sewa pembiayaan neto	2,956,213,825,186	2,189,397,669,192	<i>Net investment in financing leases</i>
Piutang pembiayaan konsumen - neto	2,310,163,512,267	2,403,970,466,103	<i>Consumer financing receivables - net</i>
Piutang pembiayaan lain-lain - neto	253,101,714,065	-	<i>Other financing receivables - net</i>
Sub-total lancar	5,519,479,051,518	4,593,368,135,295	<i>Sub-total current</i>
Bukan lancar			<i>Non-current</i>
Investasi sewa pembiayaan neto	4,474,643,070,579	2,869,851,189,418	<i>Net investment in financing leases</i>
Piutang pembiayaan konsumen - neto	2,642,223,184,135	2,558,113,344,113	<i>Consumer financing receivables - net</i>
Piutang pembiayaan lain-lain - neto	96,520,480,535	-	<i>Other financing receivables - net</i>
Sub-total bukan lancar	7,213,386,735,249	5,427,964,533,531	<i>Sub-total non-current</i>
Total piutang pembiayaan	12,732,865,786,767	10,021,332,668,826	Total financing receivables

a. Piutang Pembiayaan Konsumen

Rincian piutang pembiayaan konsumen - neto adalah sebagai berikut:

a. Consumer Financing Receivables

The details of consumer financing receivables - net are as follows:

	31 Desember / December 31, 2018	31 Desember / December 31, 2017	
Pihak ketiga			<i>Third parties</i>
Piutang pembiayaan konsumen	5,942,464,100,409	5,871,293,951,981	<i>Consumer financing receivables</i>
Pendapatan pembiayaan konsumen yang belum diakui	(927,601,851,247)	(857,557,840,101)	<i>Unearned consumer financing income</i>
Sub-total pihak ketiga	5,014,862,249,162	5,013,736,111,880	<i>Sub-total third parties</i>
Pihak berelasi			<i>Related parties</i>
Piutang pembiayaan konsumen	706,824,747	-	<i>Consumer financing receivables</i>
Pendapatan pembiayaan konsumen yang belum diakui	(108,540)	-	<i>Unearned consumer financing income</i>
Sub-total pihak berelasi	706,716,207	-	<i>Sub-total related parties</i>
Total	5,015,568,965,369	5,013,736,111,880	<i>Total</i>
Dikurangi penyisihan kerugian penurunan nilai	(63,182,268,967)	(51,652,301,664)	<i>Less allowance for impairment losses</i>
Piutang pembiayaan konsumen - neto	4,952,386,696,402	4,962,083,810,216	Consumer financing receivables - net

**PT INDOMOBIL SUKSES INTERNASIONAL Tbk
DAN ENTITAS ANAKNYA
CATATAN ATAS LAPORAN KEUANGAN
KONSOLIDASIAN
Tanggal 31 Desember 2018 dan
Untuk Tahun yang Berakhir pada Tanggal Tersebut
(Disajikan dalam Rupiah, kecuali dinyatakan lain)**

**PT INDOMOBIL SUKSES INTERNASIONAL Tbk
AND ITS SUBSIDIARIES
NOTES TO THE CONSOLIDATED FINANCIAL
STATEMENTS
As of December 31, 2018 and
For The Year Then Ended
(Expressed in Rupiah, unless otherwise stated)**

7. PIUTANG PEMBIAYAAN (lanjutan)

a. Piutang Pembiayaan Konsumen (lanjutan)

Rincian angsuran piutang pembiayaan konsumen menurut tahun jatuh temponya adalah sebagai berikut:

	31 Desember / December 31, 2018	31 Desember / December 31, 2017	
Pihak ketiga			<i>Third parties</i>
Telah jatuh tempo:			<i>Over due:</i>
1 - 30 hari	37,125,354,625	34,562,949,985	<i>1 - 30 days</i>
31 - 60 hari	17,490,421,851	19,909,869,375	<i>31 - 60 days</i>
lebih dari 60 hari	16,066,778,793	33,319,268,126	<i>More than 60 days</i>
Belum jatuh tempo:			<i>Not yet due:</i>
Tahun 2018	2,657,372,563,872	2,677,575,305,720	<i>Year 2018</i>
Tahun 2019 dan sesudahnya	3,214,408,981,268	3,105,926,558,775	<i>Year 2019 and thereafter</i>
Sub-total	<u>5,942,464,100,409</u>	<u>5,871,293,951,981</u>	<i>Sub-total</i>
Pihak berelasi			<i>Related parties</i>
Belum jatuh tempo:			<i>Not yet due:</i>
Tahun 2018	706,824,747	-	<i>Year 2018</i>
Sub-total	<u>706,824,747</u>	<u>-</u>	<i>Sub-total</i>
Total	<u>5,943,170,925,156</u>	<u>5,871,293,951,981</u>	<i>Total</i>

Pendapatan pembiayaan konsumen yang belum diakui termasuk beban proses pembiayaan neto sebesar Rp694.334.967.966 dan Rp680.779.212.949 masing-masing pada tanggal 31 Desember 2018 dan 2017.

Suku bunga efektif piutang pembiayaan konsumen dalam Rupiah berkisar antara 12,00% sampai 29,06% pada tahun 2018 dan antara 10,41% sampai dengan 33,50% pada tahun 2017.

7. FINANCING RECEIVABLES (continued)

a. Consumer Financing Receivables (continued)

The installment schedule of consumer financing receivables by maturity period are as follows:

Unearned consumer financing income includes net financing process expenses amounting to Rp694,334,967,966 and Rp680,779,212,949 as of December 31, 2018 and 2017, respectively.

The effective interest rates of consumer financing receivables in Rupiah range from 12,00% to 29,06% in 2018 and from 10.41% to 33.50% as of in 2017.

**PT INDOMOBIL SUKSES INTERNASIONAL Tbk
DAN ENTITAS ANAKNYA
CATATAN ATAS LAPORAN KEUANGAN
KONSOLIDASIAN
Tanggal 31 Desember 2018 dan
Untuk Tahun yang Berakhir pada Tanggal Tersebut
(Disajikan dalam Rupiah, kecuali dinyatakan lain)**

**PT INDOMOBIL SUKSES INTERNASIONAL Tbk
AND ITS SUBSIDIARIES
NOTES TO THE CONSOLIDATED FINANCIAL
STATEMENTS
As of December 31, 2018 and
For The Year Then Ended
(Expressed in Rupiah, unless otherwise stated)**

7. PIUTANG PEMBIAYAAN (lanjutan)

a. Piutang Pembiayaan Konsumen (lanjutan)

Pada tanggal 31 Desember 2017, IMFI memiliki piutang pembiayaan konsumen dalam Dolar A.S. sebesar AS\$2.071.299 atau setara dengan Rp28.061.963.323.

Suku bunga efektif piutang pembiayaan konsumen dalam Dolar A.S. berkisar antara 9,00% sampai dengan 9,46% pada 31 Desember 2018 dan 2017.

Piutang pembiayaan konsumen untuk pembiayaan kendaraan bermotor dijamin dengan Bukti Pemilikan Kendaraan Bermotor (BPKB) yang bersangkutan atau dokumen kepemilikan lainnya.

Kendaraan bermotor yang dibiayai oleh IMFI telah diasuransikan atas risiko kehilangan dan kerusakan kepada PT Asuransi Central Asia (ACA), pihak berelasi (Catatan 30), dan PT Asuransi Sinar Mas, PT Chubb General Insurance Indonesia (dahulu PT Asuransi Jaya Proteksi), PT Asuransi Jasa Indonesia, PT Asuransi Raksa Pratikara, PT Asuransi Wahana Tata dan PT Asuransi Purna Arthanugraha, pihak ketiga.

Perubahan penyisihan kerugian penurunan nilai piutang pembiayaan konsumen adalah sebagai berikut:

	31 Desember / December 31, 2018	31 Desember / December 31, 2017	
Saldo awal tahun	51,652,301,664	56,317,728,052	<i>Beginning balance</i>
Penyisihan selama tahun berjalan	430,308,615,893	344,522,897,281	<i>Addition during the year</i>
Penghapusan selama tahun berjalan	(418,778,648,590)	(349,188,323,669)	<i>Written-off during the year</i>
Saldo akhir	63,182,268,967	51,652,301,664	<i>Ending balance</i>

Manajemen berkeyakinan bahwa penyisihan kerugian penurunan nilai piutang pembiayaan konsumen adalah cukup untuk menutupi kerugian yang mungkin timbul akibat tidak tertagihnya piutang pembiayaan konsumen.

Pengakuan pendapatan dari penerimaan atas piutang yang telah dihapuskan adalah sebesar Rp127.239.431.627 dan Rp125.503.570.042 masing-masing untuk tahun yang berakhir pada 31 Desember 2018 dan 2017 (Catatan 28).

7. FINANCING RECEIVABLES (continued)

a. *Consumer Financing Receivables (continued)*

As of December 31, 2017, IMFI has consumer financing receivables in U.S. Dollar amounting to US\$2,071,299 or equivalent to Rp28,061,963,323.

The effective interest rates of consumer financing receivables in U.S. Dollar range from 9.00% to 9.46% as of December 31, 2018 2017.

Consumer financing receivables for financing of vehicles are secured by the Certificates of Ownership (BPKB) of the vehicles financed by the Company or other documents of ownership.

The vehicles financed by the Company are covered by insurance against losses and damages entered into with PT Asuransi Central Asia (ACA), related party (Note 30), and with PT Asuransi Sinar Mas, PT Chubb General Insurance Indonesia (formerly PT Asuransi Jaya Proteksi), PT Asuransi Jasa Indonesia, PT Asuransi Raksa Pratikara, PT Asuransi Wahana Tata and PT Asuransi Purna Arthanugraha, third parties.

The changes in the allowance for impairment losses on consumer financing receivables are as follows:

The management believes that the allowance for impairment losses on consumer financing receivables is adequate to cover any possible losses that may arise from uncollectible consumer financing receivables.

The income recognized from the collection of consumer financing receivables previously written-off amounted to Rp127,239,431,627 and Rp125,503,570,042 for the years ended December 31, 2018 and 2017, respectively (Note 28).

**PT INDOMOBIL SUKSES INTERNASIONAL Tbk
DAN ENTITAS ANAKNYA
CATATAN ATAS LAPORAN KEUANGAN
KONSOLIDASIAN
Tanggal 31 Desember 2018 dan
Untuk Tahun yang Berakhir pada Tanggal Tersebut
(Disajikan dalam Rupiah, kecuali dinyatakan lain)**

**PT INDOMOBIL SUKSES INTERNASIONAL Tbk
AND ITS SUBSIDIARIES
NOTES TO THE CONSOLIDATED FINANCIAL
STATEMENTS
As of December 31, 2018 and
For The Year Then Ended
(Expressed in Rupiah, unless otherwise stated)**

7. PIUTANG PEMBIAYAAN (lanjutan)

a. Piutang Pembiayaan Konsumen (lanjutan)

Saldo piutang pembiayaan konsumen yang digunakan sebagai jaminan terhadap kredit berjangka dan modal kerja yang diperoleh dari beberapa bank (Catatan 13 dan 17) adalah sebagai berikut:

	31 Desember / December 31, 2018	31 Desember / December 31, 2017	
Rupiah			Rupiah
Kredit Sindikasi Berjangka VI	984,646,818,477	542,256,057,875	Syndicated Amortising Term-Loan VI
PT Bank Mandiri (Persero) Tbk.	741,821,158,552	464,491,369,694	PT Bank Mandiri (Persero) Tbk.
PT Bank Maybank Indonesia Tbk. (Joint Finan	457,168,604,673		PT Bank Maybank Indonesia Tbk. (Joint Finance)
PT Bank Pan Indonesia Tbk	406,419,945,060	233,342,868,694	PT Bank Pan Indonesia Tbk
PT Bank Permata Tbk.	364,267,218,284	-	PT Bank Permata Tbk.
PT Bank CIMB Niaga Tbk.	346,706,861,897	173,466,941,440	PT Bank CIMB Niaga Tbk.
Kredit Sindikasi Berjangka VIII	269,869,057,501		Syndicated Amortising Term-Loan VIII
PT Bank Maybank Indonesia Tbk.	209,659,848,490	-	PT Bank Maybank Indonesia Tbk.
PT Bank Central Asia Tbk.	246,841,646,996	66,699,830,546	PT Bank Central Asia Tbk.
Kredit Sindikasi Berjangka VII	135,361,393,322	1,877,883,276,127	Syndicated Amortising Term-Loan VII
PT Bank Mandiri Cabang Singapura	94,761,453,941	335,605,262,713	PT Bank Mandiri Singapore Branch
PT Bank Mizuho Indonesia	88,295,928,484	2,476,391,000	PT Bank Mizuho Indonesia
PT Bank CIMB Niaga Tbk. (Joint Finance)	82,148,315,664	-	PT Bank CIMB Niaga (Joint Finance)
PT Bank National Nobu Tbk.	64,008,035,215	96,008,410,700	PT Bank National Nobu Tbk.
PT Bank RHB	52,219,729,440	118,482,218,601	PT Bank RHB
PT Bank Nusantara Parahyangan Tbk.	51,190,764,245	76,116,465,176	PT Bank Nusantara Parahyangan Tbk.
PT Bank Victoria International Tbk.	35,655,717,952	3,864,760,400	PT Bank Victoria International Tbk.
PT Bank BPD Jawa Barat dan Banten Tbk.	22,833,644,000	82,901,997,514	PT Bank BPD Jawa Barat dan Banten Tbk.
Lembaga Pembiayaan Ekspor Indonesia	253,176,000	138,755,000	Lembaga Pembiayaan Ekspor Indonesia
PT Bank Danamon Indonesia Tbk.	-	107,742,304,332	PT Bank Danamon Indonesia Tbk.
PT Bank Sumitomo Indonesia Tbk.	-	108,855,073,019	PT Bank Sumitomo Indonesia Tbk.
Kredit Sindikasi Berjangka V	-	58,197,555,766	Syndicated Amortising Term-Loan V
Dolar AS			US Dollar
PT Bank Danamon Indonesia Tbk.	141,271,503,818	-	PT Bank Danamon Indonesia Tbk.
PT Bank Pan Indonesia Tbk.	81,426,816,891	-	PT Bank Pan Indonesia Tbk.
Total	4,876,827,638,902	3,341,782,111,028	Total

Pada tanggal 31 Desember 2018 dan 2017, piutang pembiayaan konsumen masing-masing sebesar Rp512.611.436.174 dan Rp1.208.736.437.984 digunakan sebagai jaminan atas utang obligasi (Catatan 18).

7. FINANCING RECEIVABLES (continued)

a. Consumer Financing Receivables (continued)

The balances of consumer financing receivables which are used as collateral to the term-loans and working capital loans obtained from several banks (Notes 13 and 17) are as follows:

As of December 31, 2018 and 2017, consumer financing receivables amounting to Rp512,611,436,174 and Rp1,208,736,437,984, respectively, are pledged as collateral to the bonds payable (Note 18).

**PT INDOMOBIL SUKSES INTERNASIONAL Tbk
DAN ENTITAS ANAKNYA
CATATAN ATAS LAPORAN KEUANGAN
KONSOLIDASIAN
Tanggal 31 Desember 2018 dan
Untuk Tahun yang Berakhir pada Tanggal Tersebut
(Disajikan dalam Rupiah, kecuali dinyatakan lain)**

**PT INDOMOBIL SUKSES INTERNASIONAL Tbk
AND ITS SUBSIDIARIES
NOTES TO THE CONSOLIDATED FINANCIAL
STATEMENTS
As of December 31, 2018 and
For The Year Then Ended
(Expressed in Rupiah, unless otherwise stated)**

7. PIUTANG PEMBIAYAAN (lanjutan)

a. Piutang Pembiayaan Konsumen (lanjutan)

Rincian piutang pembiayaan konsumen yang mengalami penurunan nilai dan yang tidak mengalami penurunan nilai pada tanggal 31 Desember 2018 dan 2017 sebagai berikut:

	31 Desember 2018 / December 31, 2018		
	Mengalami penurunan nilai/ <i>impaired</i>	Tidak mengalami penurunan nilai/ <i>Non-impaired</i>	
Piutang pembiayaan konsumen	(7,344,898,316)	5,584,201,174,029	Consumer financing receivables
Penyisihan kerugian penurunan nilai	(38,725,382,421)	(18,177,518,143)	Allowance for impairment losses
Neto	(46,070,280,737)	5,566,023,655,886	Net

	31 Desember 2017 / December 31, 2017		
	Mengalami penurunan nilai/ <i>impaired</i>	Tidak mengalami penurunan nilai/ <i>Non-impaired</i>	
Piutang pembiayaan konsumen	68,301,238,822	4,945,434,873,058	Consumer financing receivables
Penyisihan kerugian penurunan nilai	(38,154,621,942)	(13,497,679,722)	Allowance for impairment losses
Neto	30,146,616,880	4,931,937,193,336	Net

7. FINANCING RECEIVABLES (continued)

a. Consumer Financing Receivables (continued)

The details of consumer financing receivables which are impaired and unimpaired as of December 31, 2018 and 2017 are as follows:

b. Investasi Sewa Pembiayaan Neto

Rincian investasi sewa pembiayaan neto adalah sebagai berikut:

b. Net Investment in Financing Leases

The details of net investment in financing leases are as follows:

	31 Desember / December 31, 2018	31 Desember / December 31, 2017	
Pihak ketiga			Third parties
Piutang sewa pembiayaan	8,955,071,767,160	6,262,165,298,799	Direct financing lease receivables
Nilai residu yang terjamin	6,910,804,311,303	4,891,348,428,449	Residual value
Pendapatan sewa pembiayaan yang belum diakui	(1,624,322,244,788)	(1,162,501,215,343)	Unearned financing lease income
Simpanan jaminan	(6,910,804,311,303)	(4,891,348,428,449)	Security deposits
Total	7,330,749,522,372	5,099,664,083,456	Total
Dikurangi cadangan kerugian penurunan nilai piutang sewa pembiayaan	(39,052,318,640)	(40,415,224,846)	Less allowance for impairment losses on financing lease receivables
Sub-total pihak ketiga	7,291,697,203,732	5,059,248,858,610	Sub-total third parties
Pihak berelasi			Related parties
Piutang sewa pembiayaan	162,455,380,526	-	Direct financing lease receivables
Pendapatan sewa pembiayaan yang belum diakui	(23,295,688,493)	-	Unearned financing lease income
Sub-total pihak berelasi	139,159,692,033	-	Sub-total related parties
Investasi dalam sewa pembiayaan - neto	7,430,856,895,765	5,059,248,858,610	Net investment in direct financing leases - net

**PT INDOMOBIL SUKSES INTERNASIONAL Tbk
DAN ENTITAS ANAKNYA
CATATAN ATAS LAPORAN KEUANGAN
KONSOLIDASIAN
Tanggal 31 Desember 2018 dan
Untuk Tahun yang Berakhir pada Tanggal Tersebut
(Disajikan dalam Rupiah, kecuali dinyatakan lain)**

**PT INDOMOBIL SUKSES INTERNASIONAL Tbk
AND ITS SUBSIDIARIES
NOTES TO THE CONSOLIDATED FINANCIAL
STATEMENTS
As of December 31, 2018 and
For The Year Then Ended
(Expressed in Rupiah, unless otherwise stated)**

7. PIUTANG PEMBIAYAAN (lanjutan)

b. Investasi Sewa Pembiayaan Neto (lanjutan)

Jadwal angsuran dari rincian investasi sewa pembiayaan neto menurut tahun jatuh temponya adalah sebagai berikut:

	31 Desember / December 31, 2018	31 Desember / December 31, 2017	
Pihak ketiga			Third parties
Belum jatuh tempo:			Not yet due:
Tahun 2018	3.720.208.155,471	2.841.156.455,834	Year 2018
Tahun 2019 dan sesudahnya	5.234.863.611,689	3.421.008.842,965	Year 2019 and thereafter
Sub-total	8.955.071.767,160	6.262.165.298,799	Sub-total
Pihak berelasi			Related parties
Belum jatuh tempo:			Not yet due:
Tahun 2018	162,455,380,526	-	Year 2018
Total	9,117,527,147,686	6,262,165,298,799	Total

Pendapatan sewa pembiayaan yang belum diakui termasuk beban proses pembiayaan neto sebesar Rp7.278.447.963 dan Rp2.439.458.095 masing-masing pada tanggal 31 Desember 2018 dan 2017.

Unearned lease income includes net financing process expense amounting to Rp7,278,447,963 and Rp2,439,458,095 as of December 31, 2018 and 2017, respectively.

Suku bunga efektif piutang sewa pembiayaan dalam Rupiah berkisar antara 11,31% sampai dengan 27,44% pada tahun 2018 dan 11,31% sampai dengan 37,12% pada tahun 2017.

The effective interest rates of financing lease receivables in Indonesian Rupiah range from 11.31% to 27.44% in 2018 and 11.31% to 37.12% in 2017.

Pada tanggal 31 Desember 2018 dan 2017, IMFI memiliki piutang sewa pembiayaan dalam Dolar A.S. masing-masing sebesar AS\$24.050.896 dan AS\$35.801.272 atau setara dengan Rp348.281.030.768 dan Rp485.035.631.159. Suku bunga efektif piutang sewa pembiayaan dalam Dolar A.S. berkisar antara 7,57% sampai 9,29% pada tahun 2018 dan antara 8,17% sampai dengan 9,37% pada tahun 2017.

As of December 31, 2018 and 2017, IMFI has financing lease receivables in U.S. Dollar amounting to US\$25,611,444 and US\$24,050,896 or equivalent to Rp348,281,030,768 and Rp485,035,631,159, respectively. The effective interest rates of financing lease receivables in U.S. Dollar range from 7.57% to 9.29% in 2018 and from 8.17% to 9.37% in 2017.

**PT INDOMOBIL SUKSES INTERNASIONAL Tbk
DAN ENTITAS ANAKNYA
CATATAN ATAS LAPORAN KEUANGAN
KONSOLIDASIAN
Tanggal 31 Desember 2018 dan
Untuk Tahun yang Berakhir pada Tanggal Tersebut
(Disajikan dalam Rupiah, kecuali dinyatakan lain)**

**PT INDOMOBIL SUKSES INTERNASIONAL Tbk
AND ITS SUBSIDIARIES
NOTES TO THE CONSOLIDATED FINANCIAL
STATEMENTS
As of December 31, 2018 and
For The Year Then Ended
(Expressed in Rupiah, unless otherwise stated)**

7. PIUTANG PEMBIAYAAN (lanjutan)

b. Investasi Sewa Pembiayaan Neto (lanjutan)

Perubahan penyisihan kerugian penurunan nilai piutang sewa pembiayaan adalah sebagai berikut:

	31 Desember / December 31, 2018
Saldo awal tahun	40,415,224,846
Penyisihan selama tahun berjalan	(1,362,906,206)
Penghapusan selama tahun berjalan	-
Saldo akhir periode	39,052,318,640

Piutang pembiayaan pada tanggal 31 Desember 2018 dan 2017 termasuk penyisihan kerugian penurunan nilai secara individual dan kolektif.

Saldo investasi sewa pembiayaan neto yang digunakan sebagai jaminan terhadap kredit berjangka dan modal kerja yang diperoleh dari beberapa bank (Catatan 13 dan 17) adalah sebagai berikut:

	31 Desember / December 31, 2018
Rupiah	
Kredit Sindikasi Berjangka VI	298,147,728,610
Kredit Sindikasi Berjangka VIII	378,420,452,874
PT Bank Mandiri Cabang Singapura	98,328,011,011
PT Bank Victoria International Tbk.	84,424,600,605
PT Bank Mizuho Indonesia	64,525,372,067
PT Bank Mandiri (Persero) Tbk.	58,530,037,307
Lembaga Pembiayaan Ekspor Indonesia	49,761,244,607
Kredit Sindikasi Berjangka VII	27,551,789,251
PT Sarana Multigriya Finansial (Persero)	1,038,272,365
PT Bank RHB	882,006,149
Kredit Sindikasi Berjangka V	-
Dolar AS	
PT Bank Danamon Indonesia Tbk.	83,866,823,860
PT Bank Pan Indonesia Tbk.	2,636,309,874
Total	1,148,112,648,580

Pada tanggal 31 Desember 2018 dan 2017, piutang sewa pembiayaan masing-masing sebesar Rp1.376.584.635.959 dan Rp75.332.930.050, digunakan sebagai jaminan atas utang obligasi (Catatan 18).

7. FINANCING RECEIVABLES (continued)

b. Net Investment in Financing Leases (continued)

The changes in allowance for impairment losses on financing lease receivables are as follows:

	31 Desember / December 31, 2017	
	42,415,224,843	Balance at beginning of year
	-	Addition during the year
	(1,999,999,997)	Written-off during the year
	40,415,224,846	Balance at end of period

Financing lease receivables as of December 31, 2018 and 2017 are provided with individual and collective allowance for impairment losses.

The balances of net investment in financing leases which are used as collateral to the term-loans and working capital loans obtained from several banks (Notes 13 and 17) are as follows:

	31 Desember / December 31, 2017	
Rupiah		Rupiah
	108,885,812,655	Syndicated Amortising Term-Loan VI
	-	Syndicated Amortising Term-Loan VIII
	-	PT Bank Mandiri Singapore Branch
	175,010,000	PT Bank Victoria International Tbk.
	120,433,000	PT Bank Mizuho Indonesia
	-	PT Bank Mandiri (Persero) Tbk.
	100,140,000,985	Lembaga Pembiayaan Ekspor Indonesia
	169,145,094,446	Syndicated Amortising Term-Loan VII
	-	PT Bank CIMB Niaga Tbk.
	40,761,294,638	PT Bank Chinatrust Indonesia
	6,546,393,288	Syndicated Amortising Term-Loan V
US Dollar		US Dollar
		PT Bank Danamon Indonesia Tbk.
Total	425,774,039,012	Total

As of December 31, 2018 and 2017, net investment in financing leases amounted to Rp1,376,584,635,959 and Rp75,332,930,050, respectively, and pledged as collateral to the bonds payable (Note 18).

**PT INDOMOBIL SUKSES INTERNASIONAL Tbk
DAN ENTITAS ANAKNYA
CATATAN ATAS LAPORAN KEUANGAN
KONSOLIDASIAN
Tanggal 31 Desember 2018 dan
Untuk Tahun yang Berakhir pada Tanggal Tersebut
(Disajikan dalam Rupiah, kecuali dinyatakan lain)**

**PT INDOMOBIL SUKSES INTERNASIONAL Tbk
AND ITS SUBSIDIARIES
NOTES TO THE CONSOLIDATED FINANCIAL
STATEMENTS
As of December 31, 2018 and
For The Year Then Ended
(Expressed in Rupiah, unless otherwise stated)**

7. PIUTANG PEMBIAYAAN (lanjutan)

c. Piutang pembiayaan lain-lain - neto

IMFI mengadakan perjanjian anjak piutang tanpa jaminan dengan pihak ketiga. Tagihan anjak piutang adalah sebagai berikut:

	31 Desember 2018/ December 31, 2018	31 Desember 2017/ December 31, 2017	
Lancar	253.693.842.099	-	Current
Tidak lancar	96.942.698.491	-	Non-current
Total	350.636.540.590	-	Total
Dikurangi penyisihan kerugian penurunan nilai	(1.014.345.990)	-	Less allowance for impairment losses
Neto	349.622.194.600	-	Net

Rincian tagihan anjak piutang - neto adalah sebagai berikut:

	31 Desember 2018/ December 31, 2018	31 Desember 2017/ December 31, 2017	
<u>Pihak ketiga</u>			<u>Third parties</u>
Tagihan anjak piutang	272.537.848.924	-	Factoring receivables
Pendapatan anjak piutang yang belum diakui	(39.640.512.064)	-	Unearned factoring income
Sub-total tagihan anjak piutang - pihak ketiga	232.897.336.860	-	Sub-total factoring receivables - third parties
<u>Pihak berelasi</u>			<u>Related parties</u>
Tagihan anjak piutang	120.167.533.055	-	Factoring receivables
Pendapatan anjak piutang yang belum diakui	(2.428.329.325)	-	Unearned factoring income
Sub-total tagihan anjak piutang - pihak berelasi	117.739.203.730	-	Sub-total factoring receivables - related parties
Total tagihan anjak piutang	350.636.540.590	-	Total factoring receivables
Cadangan kerugian penurunan nilai tagihan anjak piutang	(1.014.345.990)	-	Allowance for impairment losses on factoring receivables
Tagihan anjak piutang - Neto	349.622.194.600	-	Factoring receivables - Net

Rincian angsuran tagihan anjak piutang tanpa jaminan menurut tanggal jatuh temponya adalah sebagai berikut:

	31 Desember 2018/ December 31, 2018	31 Desember 2017/ December 31, 2017	
<u>Pihak ketiga</u>			<u>Third parties</u>
Telah jatuh tempo			Past due
1 - 30 hari	-	-	1 - 30 days
31 - 60 hari	-	-	31 - 60 days
> 60 hari	-	-	> 60 days
Belum jatuh tempo			Not yet due
2019	164.370.841.456	-	2019
2020	89.693.979.125	-	2020
2021 dan sesudahnya	18.473.028.343	-	2021 and thereafter
Sub-total	272.537.848.924	-	Sub-total

7. FINANCING RECEIVABLES (continued)

c. Other financing receivables - net

IMFI has entered into factoring agreements without recourse with third parties. Factoring receivables are as follows:

The details of factoring receivables - net are as follows:

The installment schedules of factoring receivables without recourse by maturity date are as follows:

**PT INDOMOBIL SUKSES INTERNASIONAL Tbk
DAN ENTITAS ANAKNYA
CATATAN ATAS LAPORAN KEUANGAN
KONSOLIDASIAN
Tanggal 31 Desember 2018 dan
Untuk Tahun yang Berakhir pada Tanggal Tersebut
(Disajikan dalam Rupiah, kecuali dinyatakan lain)**

**PT INDOMOBIL SUKSES INTERNASIONAL Tbk
AND ITS SUBSIDIARIES
NOTES TO THE CONSOLIDATED FINANCIAL
STATEMENTS
As of December 31, 2018 and
For The Year Then Ended
(Expressed in Rupiah, unless otherwise stated)**

7. PIUTANG PEMBIAYAAN (lanjutan)

c. Piutang pembiayaan lain-lain - neto

Rincian angsuran tagihan anjak piutang tanpa jaminan menurut tanggal jatuh temponya adalah sebagai berikut: (lanjutan)

	31 Desember 2018/ December 31, 2018	31 Desember 2017/ December 31, 2017	
<u>Pihak berelasi</u>			<u>Related parties</u>
Telah jatuh tempo			Past due
1 - 30 hari	-	-	1 - 30 days
31 - 60 hari	-	-	31 - 60 days
> 60 hari	-	-	> 60 days
Belum jatuh tempo			Not yet due
2019	120.167.533.055	-	2019
2020 dan sesudahnya	-	-	2020 and thereafter
Sub-total	120.167.533.055	-	Sub-total
Total	392.705.381.979	-	Total

Perubahan cadangan kerugian penurunan nilai tagihan anjak piutang yang seluruhnya dievaluasi secara kolektif adalah sebagai berikut:

The installment schedules of factoring receivables without recourse by maturity date are as follows: (continued)

	Tahun yang Berakhir pada Tanggal 31 Desember/ Year Ended December 31,		
	2018	2017	
Saldo awal	-	-	Beginning balance
Penambahan selama tahun berjalan	1.014.345.990	-	Provision during the year
Saldo akhir	1.014.345.990	-	Ending balance

Suku bunga efektif tagihan anjak piutang dalam Rupiah berkisar antara 10,94% sampai dengan 19,82% pada tahun 2018. Jangka waktu tagihan anjak piutang berdasarkan periode perjanjian adalah 1 bulan hingga 3 tahun.

The changes in the allowance for impairment losses on factoring receivables which are evaluated collectively are as follows:

Manajemen berkeyakinan bahwa cadangan kerugian penurunan nilai tagihan anjak piutang adalah cukup untuk menutup kerugian yang mungkin timbul akibat tidak tertagihnya tagihan anjak piutang.

The effective interest rates of factoring receivables in Indonesian Rupiah are ranging from 10.94% to 19.82% in 2018. The term of factoring receivables based on the agreements are 1 month to 3 years.

Management believes that the above allowance for impairment losses on factoring receivables is adequate to cover possible losses that may arise from non-collection of factoring receivables.

**PT INDOMOBIL SUKSES INTERNASIONAL Tbk
DAN ENTITAS ANAKNYA
CATATAN ATAS LAPORAN KEUANGAN
KONSOLIDASIAN
Tanggal 31 Desember 2018 dan
Untuk Tahun yang Berakhir pada Tanggal Tersebut
(Disajikan dalam Rupiah, kecuali dinyatakan lain)**

**PT INDOMOBIL SUKSES INTERNASIONAL Tbk
AND ITS SUBSIDIARIES
NOTES TO THE CONSOLIDATED FINANCIAL
STATEMENTS
As of December 31, 2018 and
For The Year Then Ended
(Expressed in Rupiah, unless otherwise stated)**

8. PENYERTAAN SAHAM

Rincian dari penyertaan saham adalah sebagai berikut:

8. INVESTMENTS IN SHARES OF STOCK

The details of this account are as follows:

	31 Desember/ December 31, 2018	31 Desember/ December 31, 2017 (Disajikan kembali/ As restated)	
Metode ekuitas:			<i>At equity method:</i>
Biaya perolehan			<i>Acquisition cost</i>
Saldo awal periode	1.265.534.303.464	1.499.865.538.650	<i>Balance at beginning of period</i>
Peningkatan modal/investasi baru:			<i>Additional/new investment in shares of stocks:</i>
PT Kuokuto Indonesia			<i>PT Kyokuto Indonesia</i>
Manufacturing Indonesia	11.441.696.000	-	<i>Manufacturing Indonesia</i>
PT Shinhan Indo Finance	24.550.000.000	24.550.000.000	<i>PT Shinhan Indo Finance</i>
PT Hino Finance Indonesia	80.000.000.000	-	<i>PT Hino Finance Indonesia</i>
Likuidasi:			<i>Liquidation:</i>
PT Indo VDO Instruments	(1.066.150.523)	-	<i>PT Indo VDO Instruments</i>
Dilusi penyertaan saham:			<i>Dilution of investment in shares of stock:</i>
PT Furukawa Indomobil Battery Manufacturing	-	(71.381.235.186)	<i>PT Furukawa Indomobil Battery Manufacturing</i>
PT Nissan Financial Services Indonesia	-	(187.500.000.000)	<i>PT Nissan Financial Services Indonesia</i>
Penjualan Investasi:			<i>Sales of investment in shares of stock:</i>
PT Nissan Motor Indonesia	(709.386.678.091)	-	<i>PT Nissan Motor Indonesia</i>
Saldo akhir periode	671.073.170.850	1.265.534.303.464	<i>Balance at end of period</i>
Akumulasi bagian atas laba (rugi) Neto entitas asosiasi - neto			<i>Accumulated equity in net earnings (loss) of associated companies - net</i>
Saldo awal periode	(173.155.102.781)	352.212.391.090	<i>Balance at beginning of period</i>
Bagian atas laba (rugi) neto tahun Berjalan - neto	(152.906.166.614)	(544.900.506.174)	<i>Equity in net earnings (loss) during the year - net</i>
Penerimaan dividen	(56.799.545.366)	(37.425.077.806)	<i>Dividend received</i>
Penghasilan komprehensif lainnya	1.979.119.370	(9.414.009.868)	<i>Other comprehensive income</i>
Likuidasi	(1.231.662.801)	-	<i>Liquidation</i>
Penjualan investasi	577.723.625.792	66.372.099.977	<i>Sale of investment in shares of stock</i>
Saldo akhir periode	195.610.267.601	(173.155.102.781)	<i>Balance at end of period</i>
Nilai tercatat penyertaan saham dengan metode ekuitas	866.683.438.451	1.092.379.200.683	<i>Carrying value of investments at equity method</i>
Penyertaan saham yang dicatat dengan biaya perolehan atau nilai wajar - neto	2.054.516.502.990	978.227.091.273	<i>Investments in shares of stock at cost or fair value - net</i>
Total penyertaan saham	2.921.199.941.441	2.070.606.291.956	Total investments in shares of stock

**PT INDOMOBIL SUKSES INTERNASIONAL Tbk
DAN ENTITAS ANAKNYA
CATATAN ATAS LAPORAN KEUANGAN
KONSOLIDASIAN
Tanggal 31 Desember 2018 dan
Untuk Tahun yang Berakhir pada Tanggal Tersebut
(Disajikan dalam Rupiah, kecuali dinyatakan lain)**

**PT INDOMOBIL SUKSES INTERNASIONAL Tbk
AND ITS SUBSIDIARIES
NOTES TO THE CONSOLIDATED FINANCIAL
STATEMENTS
As of December 31, 2018 and
For The Year Then Ended
(Expressed in Rupiah, unless otherwise stated)**

8. PENYERTAAN SAHAM (lanjutan)

- a. Penyertaan saham pada perusahaan asosiasi berikut dicatat dengan menggunakan metode ekuitas (Catatan 2j):

8. INVESTMENTS IN SHARES OF STOCK (continued)

- a. The investment in shares of stock of associated companies stated below accounted for under the equity method of accounting (Note 2j):

Perusahaan Asosiasi Langsung dan Tidak Langsung/ Directly and Indirectly Associated	Domisili/ Domicile	Mulai Beroperasi Secara Komersial/ Start of Commercial Operations	Kegiatan usaha/ Nature of Business	Persentase Kepemilikan Efektif/ Effective Percentage of Ownership	
				31 Desember / December 31, 2018	31 Desember/ December 31, 2017
PT Indo VDO Instrument (IVDO) ^(b) (10,00% dimiliki Perusahaan dan 40,00% dimiliki IMGSL/ 10.00% owned by the Company and 40.00% owned by IMGSL)	Bekasi	1996	Pabrikasi/Manufacturing	50,00	50,00
PT Indo Trada Sugiron (ITS) (50,00% dimiliki IMGSL/ 50.00% owned by IMGSL)	Jakarta	2003	Penyalur/Distributor	50,00	50,00
PT Indo Citra Sugiron (ICS) ^(a) (10,00% dimiliki Perusahaan dan 40,00% dimiliki IMGSL/ 10.00% owned by the Company and 40.00% owned by IMGSL)	Jakarta	1991	Penyalur/Distributor	50,00	50,00
PT Kyokuto Indomobil Manufacturing Indonesia (KIMI) (49,00% dimiliki IMGSL/ 49.00% owned by IMGSL)	Cikampek	2012	Pabrikasi/Manufacturing	49,00	49,00
PT Seino Indomobil Logistics Services (SILS) (51,00% dimiliki CSM/ 51.00% owned by CSM)	Jakarta	2016	Manajemen Logistik/Logistics Management	46,43	46,43
PT Hino Motors Sales Indonesia (HMSI)	Jakarta	1982	Penyalur/Distributor	40,00	40,00
PT Hino Finance Indonesia (HFI) (40,00% dimiliki IMJ/ 40.00% owned by IMJ)	Jakarta	2014	Jasa keuangan/Financing	36,41	36,41
PT Indo Masa Sentosa (IMSA) (30,00% dimiliki CSA/ 30.00% owned by CSA)	Jakarta	2013	Jasa konsultasi/Consulting services	30,00	30,00
PT Nissan Motor Indonesia (NMI) ^(c) (11,34% dimiliki Perusahaan dan 8,56% dimiliki IMGSL/ 11.34% owned by the Company and 8.56% owned by IMGSL)	Jakarta	1998	Pabrikasi/Manufacturing	-	25,00
PT Nissan Motor Distributor Indonesia (NMDI) (25,00% dimiliki IMGSL/ 25.00% owned by IMGSL)	Jakarta	2001	Penyalur/Distributor	25,00	25,00
PT Mitsuba Automotive Parts Indonesia (MAPI) (25,00% dimiliki IMGSL/ 25.00% owned by IMGSL)	Purwakarta	1999	Pabrikasi/Manufacturing	25,00	25,00
PT Shinhan Indo Finance (SIF)	Jakarta	1986	Jasa keuangan/Financing	24,55	24,55
PT Sumi Indo Wiring Systems (SIWS)	Jakarta	1992	Pabrikasi/Manufacturing	20,50	20,50
PT Vantec Indomobil Logistics (VIL) (20,00% dimiliki IMGSL/ 20.00% owned by IMGSL)	Jakarta	2011	Logistik/Logistics	20,00	20,00

(a) Perusahaan tidak aktif.
(b) Dalam proses likuidasi.
(c) Kepemilikan efektif Perusahaan di NMI turun dari 25,00% menjadi 19,90%, karena penjualan sebagian (5,1%) saham NMI milik IMGSL kepada TIP.

(a) Inactive companies.
(b) In liquidation process.
(c) The Company's effective ownership in NMI was reduced from 25.00% to 19.90% due to the sale of some (5.1%) NMI shares owned by IMGSL to TIP.

**PT INDOMOBIL SUKSES INTERNASIONAL Tbk
DAN ENTITAS ANAKNYA
CATATAN ATAS LAPORAN KEUANGAN
KONSOLIDASIAN
Tanggal 31 Desember 2018 dan
Untuk Tahun yang Berakhir pada Tanggal Tersebut
(Disajikan dalam Rupiah, kecuali dinyatakan lain)**

**PT INDOMOBIL SUKSES INTERNASIONAL Tbk
AND ITS SUBSIDIARIES
NOTES TO THE CONSOLIDATED FINANCIAL
STATEMENTS
As of December 31, 2018 and
For The Year Then Ended
(Expressed in Rupiah, unless otherwise stated)**

8. PENYERTAAN SAHAM (lanjutan)

Pada tanggal 31 Desember 2018 dan 2017, rincian dari nilai tercatat investasi saham yang dicatat dengan metode ekuitas adalah sebagai berikut:

**8. INVESTMENTS IN SHARES OF STOCK
(continued)**

As of December 31, 2018 and 2017, the details of the carrying value of investments in shares of stock accounted for under the equity method are as follows:

	31 Desember 2018/ December 31, 2018					
	Saldo awal/ Beginning balance	Bagian laba (rugi) neto/ Equity in net earnings (losses)	Pendapatan komprehensif lainnya/ Other comprehensive income	Setoran modal, (dividen) dan lain-lain/ Capital contribution, (dividend) and others	Saldo akhir/ Ending balance	
PT Nissan Motor Indonesia (11,34% dimiliki oleh Perusahaan dan 13,66% dimiliki oleh IMGSL)	374,833,382,817	(243,170,330,518)	-	(131,663,052,299)	-	PT Nissan Motor Indonesia (11.34% owned by the Company and 13.66% owned by IMGSL)
PT Hino Motors Sales Indonesia (40,00% dimiliki oleh Perusahaan)	267,191,845,984	65,600,432,579	-	(49,166,082,002)	283,626,196,561	PT Hino Motors Sales Indonesia (40.00% owned by the Company)
PT Hino Finance Indonesia (40,00% dimiliki oleh IMJ)	200,909,088,190	20,349,636,890	2,343,249,472	80,000,000,000	303,601,974,552	PT Hino Finance Indonesia (40.00% owned by IMJ)
PT Shinhan Indo Finance (24,55% dimiliki oleh Perusahaan)	77,706,772,476	(6,974,059,972)	(257,891,520)	24,550,000,000	95,024,820,984	PT Shinhan Indo Finance (24.55% owned by the Company)
PT Sumi Indo Wiring Systems (20,50% dimiliki oleh Perusahaan)	59,279,365,843	8,985,564,235	-	(4,728,242,150)	63,536,687,928	PT Sumi Indo Wiring Systems (20.50% owned by the Company)
PT Kyokuto Indomobil Manufacturing Indonesia (49,00% dimiliki oleh IMGSL)	45,916,194,037	(3,634,749,751)	64,047,900	11,441,696,000	53,787,188,186	PT Kyokuto Indomobil Manufacturing Indonesia (49.00% owned by IMGSL)
PT Mitsuba Automotive Parts Indonesia (25,00% dimiliki oleh IMGSL)	20,599,986,719	6,043,310,368	(322,743,152)	(2,905,221,214)	23,415,332,721	PT Mitsuba Automotive Parts Indonesia (25.00% owned by IMGSL)
PT Indo Masa Sentosa (30,00% dimiliki oleh CSA)	15,000,000,000	-	-	-	15,000,000,000	PT Indo Masa Sentosa (30.00% owned by CSA)
PT Vantec Indomobil Logistics (20,00% dimiliki oleh IMGSL)	12,839,361,801	498,074,626	-	-	13,337,436,427	PT Vantec Indomobil Logistics (20.00% owned by IMGSL)
PT Indo Trada Sugiron (50,00% dimiliki oleh IMGSL)	8,850,494,603	(864,591,554)	137,422,125	-	8,123,325,174	PT Indo Trada Sugiron (50.00% owned by IMGSL)
PT Seino Indomobil Logistics Services (51,00% dimiliki oleh CSM)	5,668,085,745	260,546,483	15,034,545	-	5,943,666,773	PT Seino Indomobil Logistics Services (51.00% owned by CSM)
PT Indo VDO Instruments (10,00% dimiliki oleh Perusahaan dan 40,00% dimiliki oleh IMGSL)	2,297,813,324	-	-	(2,297,813,324)	-	PT Indo VDO Instruments (10.00% owned by the Company and 40.00% owned by IMGSL)
PT Indo Citra Sugiron (10,00% dimiliki oleh Perusahaan dan 40,00% dimiliki oleh IMGSL)	1,286,809,144	-	-	-	1,286,809,144	PT Indo Citra Sugiron (10.00% owned by the Company and 40.00% owned by IMGSL)
Total	1,092,379,200,683	(152,906,166,614)	1,979,119,370	(74,768,714,989)	866,683,438,451	Total
	31 Desember 2017/ December 31, 2017					
	Saldo awal/ Beginning balance	Bagian laba (rugi) neto/ Equity in net earnings (losses)	Pendapatan komprehensif lainnya/ Other comprehensive income	Setoran modal, (dividen) dan lain-lain/ Capital contribution, (dividend) and others	Saldo akhir/ Ending balance	
PT Nissan Motor Indonesia (11,34% dimiliki oleh Perusahaan dan 13,66% dimiliki oleh IMGSL)	842,387,808,397	(466,778,943,577)	(775,482,000)	-	374,833,382,817	PT Nissan Motor Indonesia (11.34% owned by the Company and 13.66% owned by IMGSL)
PT Hino Motors Sales Indonesia (40,00% dimiliki oleh Perusahaan)	295,094,460,452	(3,220,810,199)	-	(24,681,804,269)	267,191,845,984	PT Hino Motors Sales Indonesia (40.00% owned by the Company)
PT Hino Finance Indonesia (40,00% dimiliki oleh IMJ)	199,029,298,386	10,545,765,854	(8,665,976,050)	-	200,909,088,190	PT Hino Finance Indonesia (40.00% owned by IMJ)
PT Nissan Financial Services Indonesia (25,00% dimiliki oleh IMJ)	179,276,670,342	-	-	(179,276,670,342)	-	PT Nissan Financial Services Indonesia (25.00% owned by IMJ)
PT Shinhan Indo Finance (24,55% dimiliki oleh Perusahaan)	83,392,840,616	(30,370,724,773)	134,656,633	24,550,000,000	77,706,772,476	PT Shinhan Indo Finance (24.55% owned by the Company)
PT Sumi Indo Wiring Systems (20,50% dimiliki oleh Perusahaan)	60,323,185,580	9,962,423,304	-	(11,006,243,041)	59,279,365,843	PT Sumi Indo Wiring Systems (20.50% owned by the Company)
PT Nissan Motor Distributor Indonesia (25,00% dimiliki oleh IMGSL)	55,617,002,306	(55,617,002,309)	-	-	-	PT Nissan Motor Distributor Indonesia (25.00% owned by IMGSL)
PT Kyokuto Indomobil Manufacturing Indonesia (49,00% dimiliki oleh IMGSL)	49,225,968,992	(3,258,891,640)	(50,883,315)	-	45,916,194,037	PT Kyokuto Indomobil Manufacturing Indonesia (49.00% owned by IMGSL)
PT Furukawa Indomobil Battery Manufacturing (49,00% dimiliki oleh CSA)	24,698,880,283	(11,466,415,416)	-	(13,232,464,867)	-	PT Furukawa Indomobil Battery Manufacturing (49.00% owned by CSA)
PT Mitsuba Automotive Parts Indonesia (25,00% dimiliki oleh IMGSL)	15,376,987,524	5,960,029,691	-	(737,030,496)	20,599,986,719	PT Mitsuba Automotive Parts Indonesia (25.00% owned by IMGSL)
PT Indo Masa Sentosa (30,00% dimiliki oleh CSA)	15,000,000,000	-	-	-	15,000,000,000	PT Indo Masa Sentosa (30.00% owned by CSA)
PT Vantec Indomobil Logistics (20,00% dimiliki oleh IMGSL)	12,020,610,933	818,750,868	-	-	12,839,361,801	PT Vantec Indomobil Logistics (20.00% owned by IMGSL)
PT Indo Trada Sugiron (50,00% dimiliki oleh IMGSL)	10,628,274,470	(731,769,991)	(46,009,876)	(1,000,000,000)	8,850,494,603	PT Indo Trada Sugiron (50.00% owned by IMGSL)
PT Seino Indomobil Logistics Services (51,00% dimiliki oleh CSM)	6,421,318,991	(742,917,986)	(10,315,260)	-	5,668,085,745	PT Seino Indomobil Logistics Services (51.00% owned by CSM)
PT Indo VDO Instruments (10,00% dimiliki oleh Perusahaan dan 40,00% dimiliki oleh IMGSL)	2,297,813,324	-	-	-	2,297,813,324	PT Indo VDO Instruments (10.00% owned by the Company and 40.00% owned by IMGSL)
PT Indo Citra Sugiron (10,00% dimiliki oleh Perusahaan dan 40,00% dimiliki oleh IMGSL)	1,286,809,144	-	-	-	1,286,809,144	PT Indo Citra Sugiron (10.00% owned by the Company and 40.00% owned by IMGSL)
Total	1,852,077,929,740	(544,900,506,174)	(9,414,009,868)	(205,384,213,015)	1,092,379,200,683	Total

**PT INDOMOBIL SUKSES INTERNASIONAL Tbk
DAN ENTITAS ANAKNYA
CATATAN ATAS LAPORAN KEUANGAN
KONSOLIDASIAN
Tanggal 31 Desember 2018 dan
Untuk Tahun yang Berakhir pada Tanggal Tersebut
(Disajikan dalam Rupiah, kecuali dinyatakan lain)**

**PT INDOMOBIL SUKSES INTERNASIONAL Tbk
AND ITS SUBSIDIARIES
NOTES TO THE CONSOLIDATED FINANCIAL
STATEMENTS
As of December 31, 2018 and
For The Year Then Ended
(Expressed in Rupiah, unless otherwise stated)**

8. PENYERTAAN SAHAM (lanjutan)

Informasi keuangan dari entitas asosiasi yang material adalah sebagai berikut:

8. INVESTMENTS IN SHARES OF STOCK (continued)

The financial information that are material with associates are as follows:

31 Desember 2018/December 31, 2018

	PT Hino Motors Sales Indonesia *	PT Hino Finance Indonesia	
Aset lancar	6,749,569,141,530	4,534,211,928,193	Current Assets
Aset tidak lancar	172,863,447,099	176,893,994,636	Non-current assets
Liabilitas jangka pendek	4,329,122,184,451	3,953,306,542,251	Short-term liabilities
Liabilitas jangka panjang	1,885,303,299,676	-	Long-term liabilities
Pendapatan	14,864,442,278,818	42,331,283,049	Revenues
Laba periode berjalan	92,420,317,948	4,229,017,204	Profit during the period
Penghasilan komprehensif lain	-	(11,984,066,590)	Other comprehensive income
Total penghasilan komprehensif	92,420,317,948	(7,755,049,387)	Total comprehensive income

31 Desember 2017/December 31, 2017

	PT Nissan Motor Indonesia *	PT Hino Motors Sales Indonesia *	PT Hino Finance Indonesia	
Aset lancar	1,695,180,252,120	4,142,890,158,972	2,630,151,564,505	Current Assets
Aset tidak lancar	1,777,727,125,160	148,917,204,700	20,445,982,111	Non-current assets
Liabilitas jangka pendek	892,084,306,647	3,611,965,404,470	2,128,708,014,217	Short-term liabilities
Liabilitas jangka panjang	131,887,794,554	14,555,597,649	15,002,350,671	Long-term liabilities
Pendapatan	1,922,905,975,831	10,754,945,729,910	210,723,012,611	Revenues
Laba (rugi) periode berjalan	(1,312,610,015,978)	92,306,176,502	26,364,414,637	Profit (loss) during the period
Penghasilan komprehensif lain	-	-	(21,664,940,169)	Other comprehensive income
Total penghasilan komprehensif	(1,312,610,015,978)	92,306,176,502	4,699,474,468	Total comprehensive income

* Tahun buku 1 April - 31 Maret

* Year end April 1 - March 31

Rugi entitas asosiasi yang tidak diakui selama tahun 2018 dan 2017 masing-masing adalah Rp63.368.069.790 dan Rp81.671.680.808.

Losses of associated entities which were not recognized in 2018 and 2017 were Rp63,368,069,790 and Rp81,671,680,808, respectively.

(i) Berdasarkan Risalah Rapat Umum Pemegang Saham Luar Biasa SIF yang diaktakan dalam Akta Notaris no. 27 oleh Notaris Wiwik Condro, SH., tanggal 13 September 2017, para pemegang saham setuju untuk meningkatkan modal dasar, modal ditempatkan dan disetornya sebesar Rp100.000.000.000 yang diambil bagian secara proporsional oleh para pemegang saham sesuai persentase kepemilikan masing-masing di SIF. Peningkatan modal ini berlaku efektif sejak tanggal 26 September 2017, sesuai keputusan dari Menteri Hukum dan HAM Republik Indonesia dalam surat No. AHU-0021312.AH.01.02.Tahun 2017 tanggal 13 Oktober 2017.

(i) Based on Circular Resolution in Lieu of the Extraordinary Shareholders General Meeting of SIF which was notarized by Notarial Deed No. 27 of Wiwik Condro, SH., dated September 13, 2017, the shareholders agreed to increase the authorized capital, the subscribed and paid up capital by Rp100,000,000,000 which were subscribed and fully paid by the shareholders proportionally according to their percentage of ownership in SIF. The capital increase became effective on September 26, 2017, based on the approval letter from the Minister of Laws and Human Rights of the Republic of Indonesia No. AHU-0021312.AH.01.02.Year 2017 dated October 13, 2017.

**PT INDOMOBIL SUKSES INTERNASIONAL Tbk
DAN ENTITAS ANAKNYA
CATATAN ATAS LAPORAN KEUANGAN
KONSOLIDASIAN
Tanggal 31 Desember 2018 dan
Untuk Tahun yang Berakhir pada Tanggal Tersebut
(Disajikan dalam Rupiah, kecuali dinyatakan lain)**

**PT INDOMOBIL SUKSES INTERNASIONAL Tbk
AND ITS SUBSIDIARIES
NOTES TO THE CONSOLIDATED FINANCIAL
STATEMENTS
As of December 31, 2018 and
For The Year Then Ended
(Expressed in Rupiah, unless otherwise stated)**

8. PENYERTAAN SAHAM (lanjutan)

- (ii) Efektif tanggal 28 Februari 2017, kepemilikan efektif Perusahaan di FIBM terdilusi dari 49,00% menjadi 19,57% karena peningkatan modal FIBM yang diambil bagian oleh The Furukawa Battery Co., Ltd. dan PT Tritunggal Intipermata (TIP), Pemegang Saham.
- (iii) Berdasarkan Perjanjian jual beli tanggal 31 Maret 2017, PT Tritunggal Intipermata (TIP), pemegang saham, membeli 75.000 saham milik IMJ di NFSI, sehingga kepemilikan efektif Perusahaan di NFSI berubah dari 22,40% menjadi 13,44%.
- (iv) Berdasarkan Keputusan Secara Sirkulasi di Luar Rapat Umum Pemegang Saham Luar Biasa PT Indo VDO Instruments (IVDO) tanggal 12 Juli 2018, para pemegang saham menyetujui dan menerima Laporan Hasil Akhir Likuidasi (pertanggungjawaban likuidator) atas likuidasi IVDO.
- Pada tanggal 13 Juli 2018, Perusahaan dan PT IMG Sejahtera Langgeng (IMGSL) telah menerima dana sisa hasil likuidasi IVDO masing-masing sebesar Rp479.394.701 dan Rp1.917.683.804.
- Likuidasi IVDO ini berlaku efektif pada tanggal 12 Juli 2018.
- (v) Berdasarkan Risalah Rapat Umum Pemegang Saham Luar Biasa PT Hino Finance Indonesia (HFI) yang diaktakan dalam Akta Notaris no. 3 oleh Notaris Dedy Syamri, SH., tanggal 3 Juli 2018, para pemegang saham setuju untuk meningkatkan modal modal dasar, modal ditempatkan dan disetornya sebesar Rp200.000.000.000 yang diambil bagian secara proporsional oleh para pemegang saham sesuai persentase kepemilikan masing-masing di HFI. Peningkatan modal ini berlaku efektif sejak tanggal 5 Juli 2018, sesuai keputusan dari Menteri Hukum dan HAM Republik Indonesia dalam surat No. AHU-0013631.AH.01.02.Tahun 2018 tanggal 5 Juli 2018.

**8. INVESTMENTS IN SHARES OF STOCK
(continued)**

- (ii) Effective on February 28, 2017, the Company's effective ownership in FIBM was diluted from 49.00% to 19.57% due to the capital increase of FIBM which were subscribed by The Furukawa Battery Co., Ltd. and PT Tritunggal Intipermata (TIP), Shareholder.
- (iii) Based on Sale and Purchase Agreement dated March 31, 2017, PT Tritunggal Intipermata (TIP), a shareholder, purchased 75,000 shares in NFSI owned by IMJ, therefore the Company's effective ownership in NFSI changed from 22.40% to 13.44%.
- (iv) Based on Circular Resolution in Lieu of the Extraordinary General Meeting of Shareholders of PT Indo VDO Instruments (IVDO) dated July 12, 2018, the shareholders agreed to approve and accept the Report on Liquidation Result (Liquidator's accountability) on the liquidation of IVDO.
- On July 13, 2018, the Company and PT IMG Sejahtera Langgeng (IMGSL) have received the remaining funds from IVDO liquidation amounting to Rp479,394,701 and Rp1,917,683,804, respectively.
- The liquidation of IVDO became effective on July 12, 2018.
- (v) Based on Circular Resolution in Lieu of the Extraordinary Shareholders General Meeting of PT Hino Finance Indonesia (HFI) which was notarized by Notarial Deed No. 3 of Dedy Syamri, SH., dated July 3, 2018, the shareholders agreed to increase the authorized capital, the subscribed and paid up capital by Rp200,000,000,000 which were subscribed and fully paid by the shareholders proportionally according to their percentage of ownership in HFI. The capital increase became effective on July 5, 2018, based on the approval letter from the Minister of Laws and Human Rights of the Republic of Indonesia No. AHU-0013631.AH.01.02.Year 2018 dated July 5, 2018.

**PT INDOMOBIL SUKSES INTERNASIONAL Tbk
DAN ENTITAS ANAKNYA
CATATAN ATAS LAPORAN KEUANGAN
KONSOLIDASIAN
Tanggal 31 Desember 2018 dan
Untuk Tahun yang Berakhir pada Tanggal Tersebut
(Disajikan dalam Rupiah, kecuali dinyatakan lain)**

**PT INDOMOBIL SUKSES INTERNASIONAL Tbk
AND ITS SUBSIDIARIES
NOTES TO THE CONSOLIDATED FINANCIAL
STATEMENTS
As of December 31, 2018 and
For The Year Then Ended
(Expressed in Rupiah, unless otherwise stated)**

8. PENYERTAAN SAHAM (lanjutan)

- (vi) Berdasarkan Risalah Rapat Umum Pemegang Saham Luar Biasa PT Kyokuto Indomobil Manufacturing Indonesia (KIMI) yang diaktakan dalam Akta Notaris no. 24 oleh Notaris Nora Indrayani, SH., tanggal 6 Desember 2018, para pemegang saham setuju untuk meningkatkan modal modal ditempatkan dan disetornya sebesar AS\$1.600.000 (setara dengan Rp15.296.000.000) yang diambil bagian secara proporsional oleh para pemegang saham sesuai persentase kepemilikan masing-masing di KIMI. Peningkatan modal ini berlaku efektif sejak tanggal 26 Desember 2018, sesuai keputusan dari Menteri Hukum dan HAM Republik Indonesia dalam surat No. AHU-AH.01.03-0279999 tanggal 26 Desember 2018.

**8. INVESTMENTS IN SHARES OF STOCK
(continued)**

- (vi) Based on Circular Resolution in Lieu of the Extraordinary Shareholders General Meeting of PT Kyokuto Indomobil Manufacturing Indonesia (KIMI) which was notarized by Notarial Deed No. 24 of Nora Indrayani, SH., dated December 6, 2018, the shareholders agreed to increase the authorized capital, the subscribed and paid up capital by US\$1,600,000 (equivalent to Rp15,296,000,000) which were subscribed and fully paid by the shareholders proportionally according to their percentage of ownership in KIMI. The capital increase became effective on December 26, 2018, based on the approval letter from the Minister of Laws and Human Rights of the Republic of Indonesia No. AHU-AH.01.03-0279999 dated December 26, 2018.

**PT INDOMOBIL SUKSES INTERNASIONAL Tbk
DAN ENTITAS ANAKNYA
CATATAN ATAS LAPORAN KEUANGAN
KONSOLIDASIAN
Tanggal 31 Desember 2018 dan
Untuk Tahun yang Berakhir pada Tanggal Tersebut
(Disajikan dalam Rupiah, kecuali dinyatakan lain)**

**PT INDOMOBIL SUKSES INTERNASIONAL Tbk
AND ITS SUBSIDIARIES
NOTES TO THE CONSOLIDATED FINANCIAL
STATEMENTS
As of December 31, 2018 and
For The Year Then Ended
(Expressed in Rupiah, unless otherwise stated)**

8. PENYERTAAN SAHAM (lanjutan)

- b. Pada tanggal 31 Desember 2018 dan 2017, rincian dari nilai tercatat penyertaan saham dari investasi tersedia untuk dijual dan dicatat dengan nilai wajar atau metode biaya perolehan adalah sebagai berikut:

8. INVESTMENTS IN SHARES OF STOCK (continued)

- b. As of December 31, 2018 and 2017, the details of the carrying value of investments in shares of stock for available for sale investment and accounted for under the fair value or cost method are as follows:

	31 Desember / December 31, 2018		31 Desember / December 31, 2017		
	Persentase Kepemilikan Efektif/ Effective Percentage of Ownership	Nilai Tercatat/ Carrying Value	Persentase Kepemilikan Efektif/ Effective Percentage of Ownership	Nilai Tercatat/ Carrying Value	
Nilai wajar					At fair value
PT Multistrada Arah Sarana Tbk. ^{a)} (16,67% dimiliki oleh CSA, 2,72% oleh IPN dan 0,13% dimiliki oleh IMGSL) Nilai perolehan Laba (Rugi) yang belum direalisasi	19.42%	786,906,122,893 503,629,180,067	19.42%	786,906,122,893 (285,031,282,853)	PT Multistrada Arah Sarana Tbk. ^{a)} (16.67% owned by CSA 2.72% owned by IPN and 0.13% owned by IMGSL) Cost Unrealized gain (loss)
Sub total		1,290,535,302,960		501,874,840,040	Sub-total
Nilai perolehan					At cost
PT Nissan Motor Indonesia (11,34% dimiliki oleh Perusahaan dan 8,56% dimiliki oleh IMGSL)	19.90	328,720,000,002	-	-	PT Nissan Motor Indonesia (11.34% owned by the Company and 8.56% owned by IMGSL)
PT Penta Artha Impresi ^{u)} (5,78% dimiliki oleh CSM, dan 1,25% oleh ITN)	6.51	45,000,000,000	6.51	45,000,000,000	PT Penta Artha Impresi ^{u)} (5.78% owned by CSM and 1.25% by ITN)
PT Nissan Financial Services Indonesia ^{c)} (15,00% dimiliki oleh IMJ)	15.00	107,566,002,206	15.00	107,566,002,206	PT Nissan Financial Services Indonesia ^{v)} (15.00% owned by IMJ)
PT Hino Motors Manufacturing Indonesia	10.00	94,248,578,749	10.00	94,248,578,749	PT Hino Motors Manufacturing Indonesia
PT Suzuki Indomobil Motor	4.55	82,398,380,285	4.55	82,398,380,285	PT Suzuki Indomobil Motor
PT Sumi Rubber Indonesia (5,00% dimiliki oleh Perusahaan dan 10,00% dimiliki oleh IMGSL)	15.00	45,620,998,972	15.00	45,620,998,972	PT Sumi Rubber Indonesia (5.00% owned by the Company and 10.00% owned by IMGSL)
PT Unipress Indonesia (10,00% dimiliki oleh IMGSL)	10.00	37,855,000,000	10.00	37,855,000,000	PT Unipress Indonesia (10.00% owned by IMGSL)
PT Furukawa Indomobil Battery Manufacturing ^{w) & x)} (6,98% dimiliki oleh CSA)	6.98	31,571,059,049	6.98	31,571,059,049	PT Furukawa Indomobil Battery Manufacturing ^{w) & x)} (19.57% owned by CSA)
PT Suzuki Finance Indonesia (1,00% dimiliki oleh IMJ)	1.00	12,824,410,500	1.00	12,824,410,500	PT Suzuki Finance Indonesia (1.43% owned by IMJ)
PT Inti Ganda Perdana	10.00	6,000,000,000	10.00	6,000,000,000	PT Inti Ganda Perdana
PT Suzuki Indomobil Sales	5.50	3,633,551,029	5.50	3,633,551,029	PT Suzuki Indomobil Sales
PT Prima Sarana Gemilang (1,50% dimiliki oleh WISEL)	1.50	3,330,548,774	1.50	3,330,548,774	PT Prima Sarana Gemilang (1.50% owned by WISEL)
PT Univance Indonesia	2.92	2,160,450,000	2.92	2,160,450,000	PT Univance Indonesia
PT Autotech Indonesia	5.69	1,229,010,371	5.69	1,229,010,371	PT Autotech Indonesia
PT Lear Indonesia ^{y)}	25.00	1,150,022,500	25.00	1,150,022,500	PT Lear Indonesia
PT Indojakarta Motor Gemilang	6.45	1,075,271,972	6.45	1,075,271,972	PT Indojakarta Motor Gemilang
PT Kotobukiya Indo Classic Industries	10.00	915,981,250	10.00	915,981,250	PT Kotobukiya Indo Classic Industries
PT Armindo Perkasa (10,00% dimiliki oleh UPM)	9.65	500,000,000	9.65	500,000,000	PT Armindo Perkasa (10.00% owned by UPM)
PT Buana Indomobil Trada	6.45	365,000,000	6.45	365,000,000	PT Buana Indomobil Trada
PT Wahana Inti Sela (1,41% dimiliki oleh IMGSL)	1.41	58,008,076	1.41	58,008,076	PT Wahana Inti Sela (1.41% owned by IMGSL)
PT Nayaka Aryaguna ^{z)}	100.00	20,000,000	100.00	20,000,000	PT Nayaka Aryaguna
Sub-total		806,242,273,735		477,522,273,733	Sub-total
Dikurangi penyisihan kerugian penurunan nilai penyertaan saham		(42,261,073,705)		(1,170,022,500)	Less allowance for impairment losses of investments
Neto		2,054,516,502,990		978,227,091,273	Net

**PT INDOMOBIL SUKSES INTERNASIONAL Tbk
DAN ENTITAS ANAKNYA
CATATAN ATAS LAPORAN KEUANGAN
KONSOLIDASIAN
Tanggal 31 Desember 2018 dan
Untuk Tahun yang Berakhir pada Tanggal Tersebut
(Disajikan dalam Rupiah, kecuali dinyatakan lain)**

**PT INDOMOBIL SUKSES INTERNASIONAL Tbk
AND ITS SUBSIDIARIES
NOTES TO THE CONSOLIDATED FINANCIAL
STATEMENTS
As of December 31, 2018 and
For The Year Then Ended
(Expressed in Rupiah, unless otherwise stated)**

8. PENYERTAAN SAHAM (lanjutan)

Jumlah dividen yang diterima selama tahun 2018 dari penyertaan saham tersebut diatas adalah sebesar Rp44.412.752.063 (2017: Rp26.466.508.650)

- (i) Sejak tanggal 3 Januari sampai 11 Januari 2012, CSA sebagai pembeli siaga melaksanakan Hak untuk membeli saham MASA sejumlah 734.636.000 saham yang mewakili 24% saham dari Hak Memesan Efek Terlebih Dahulu (HMETD) MASA dengan harga Rp500/lembar saham.

Dengan demikian, jumlah saham MASA yang dimiliki CSA setelah pelaksanaan ini adalah sebanyak 1.530.492.000 lembar saham, yang merupakan 16,67% kepemilikan CSA di MASA.

Pada tanggal 25 Juni 2012, PT Indomobil Prima Niaga (IPN), Entitas Anak UPM, membeli 250.000.000 lembar saham MASA melalui bursa dengan harga Rp525/lembar saham, yang merupakan 2,72% kepemilikan IPN di MASA.

Per 30 September 2016, IMGSL, Entitas Anak, mencatat Aset Pengampunan Pajak berupa penyertaan saham di MASA sebanyak 11.969.843 lembar saham senilai Rp4.201.414.893 (Catatan 2u, 16f, dan 21).

Per 31 Desember 2018 dan 2017 saham MASA yang dimiliki IMGSL adalah sebanyak 11.918.143 lembar saham.

Total nilai wajar saham MASA yang dimiliki CSA, IPN, dan IMGSL pada tanggal 31 Desember 2018 adalah sebesar Rp1.290.535.302.960 dan pada tanggal 31 Desember 2017 adalah sebesar Rp501.874.840.040.

- (ii) Efektif tanggal 7 Juni 2017, kepemilikan efektif Perusahaan di FIBM terdilusi dari 19,57% menjadi 6,98% karena peningkatan modal FIBM yang diambil bagian oleh The Furukawa Battery Co., Ltd. dan PT Tritunggal Intipermata (TIP), Pemegang Saham.
- (iii) Berdasarkan Perjanjian jual beli tanggal 31 Maret 2017 yang berlaku efektif tanggal 1 Januari 2017, PT Tritunggal Intipermata (TIP), pemegang saham, membeli 75.000 saham milik IMJ di NFSI, sehingga kepemilikan efektif Perusahaan di NFSI berubah dari 22,40% menjadi 13,44%.

Transaksi jual beli saham tersebut telah disetujui oleh Pemegang Saham NFSI dalam Rapat Umum Pemegang Saham Luar Biasa yang diaktakan dalam Akta Notaris no. 77 oleh Notaris M. Kholid Artha, SH., tanggal 27 Oktober 2017 dan telah memperoleh Penerimaan Pemberitahuan dari Menteri Hukum dan HAM RI no. AHU-AH.01.03-0186340 tanggal 1 November 2017.

**8. INVESTMENTS IN SHARES OF STOCK
(continued)**

Dividend received during 2018 from the above investment is amounting to Rp44,412,752,063 (2017: Rp26,466,508,650)

- (i) From January 3 until January 11, 2012, CSA as a stand by buyer exercised its rights to purchase 734,636,000 shares of MASA representing 24% shares of MASA Preemptive Rights (PR) with price at Rp500/share.

Therefore, the number of MASA shares owned by CSA after this exercise was 1,530,492,000 shares, representing 16.67% ownership of CSA in MASA.

On June 25, 2012, PT Indomobil Prima Niaga (IPN), Subsidiary of UPM, acquired 250,000,000 shares of MASA through the stock market with purchase price at Rp525/share, representing 2.72% ownership of IPN in MASA.

As of September 30, 2016, IMGSL, a Subsidiary, recorded Tax Amnesty Assets in the form of Investments in shares of stock in MASA of 11,969,846 shares amounting to Rp4,201,414,893 (Note 2u, 16f, and 21).

As of December 31, 2018 and 2017, IMGSL owned 11,918,143 shares of MASA.

Total fair value of MASA's shares owned by CSA, IPN, and IMGSL was Rp1,290,535,302,960 and Rp501,874,840,040 as of December 31, 2018 and 2017, respectively.

- (ii) Effective on June 7, 2017, the Company's effective ownership in FIBM was diluted from 19.57% to 6.98% due to the capital increase of FIBM which were subscribed by The Furukawa Battery Co., Ltd. and PT Tritunggal Intipermata (TIP), Shareholder.
- (iii) Based on Sale and Purchase Agreement dated March 31, 2017, which is effective on January 1, 2017, PT Tritunggal Intipermata (TIP), a shareholder, purchased 75,000 shares in NFSI owned by IMJ, therefore the Company's effective ownership in NFSI changed from 22.40% to 13.44%.

This share sale and purchase transactions has been agreed by the Shareholders of NFSI on Extraordinary Shareholders General Meeting which was notarized by Notarial Deed No. 77 of M. Kholid Artha, SH., dated October 27, 2017 and has obtained the receipt of the notification letter from the Minister of Laws and Human Rights of the Republic of Indonesia No. AHU-AH.01.03-0186340 dated November 1, 2017.

**PT INDOMOBIL SUKSES INTERNASIONAL Tbk
DAN ENTITAS ANAKNYA
CATATAN ATAS LAPORAN KEUANGAN
KONSOLIDASIAN
Tanggal 31 Desember 2018 dan
Untuk Tahun yang Berakhir pada Tanggal Tersebut
(Disajikan dalam Rupiah, kecuali dinyatakan lain)**

**PT INDOMOBIL SUKSES INTERNASIONAL Tbk
AND ITS SUBSIDIARIES
NOTES TO THE CONSOLIDATED FINANCIAL
STATEMENTS
As of December 31, 2018 and
For The Year Then Ended
(Expressed in Rupiah, unless otherwise stated)**

8. PENYERTAAN SAHAM (lanjutan)

- (iv) Efektif tanggal 3 November 2017, kepemilikan efektif Perusahaan di PT Indo Global Traktor (IGT) terdilusi dari 50,99% menjadi 19,00% karena peningkatan modal IGT sebesar Rp6.735.000.000 yang diambil bagian seluruhnya oleh Ibu Lauw Lie In, pihak ketiga.
- (v) Efektif tanggal 19 Desember 2017, kepemilikan efektif Perusahaan di PT Penta Artha Impresi (PAI) sebesar 6,43% karena CSM, Entitas Anak IMJ, dan ITN, Entitas Anak IWT, mengambil bagian dalam peningkatan modal PAI dengan masing-masing porsi kepemilikan sebesar Rp37.000.000.000 (5,78%) dan Rp8.000.000.000 (1,25%).
- (vi) Berdasarkan perjanjian jual beli yang diaktakan dengan akta no. 02 tanggal 7 Januari 2019 notaris Ashoya Ratam, SH., M.Kn., 5,1% saham NMI milik IMGSL dijual kepada TIP, pihak berelasi, dengan harga jual sebesar Rp135.000.000.000. Keuntungan atas penjualan saham ini sebesar Rp108.577.736.326 dicatat sebagai Selisih Nilai Transaksi Restrukturisasi Entitas Sepengendali yang diklasifikasikan ke dalam Tambahan Modal Disetor (Catatan 21).
- (vii) Nilai wajar 19,9% saham PT Nissan Motor Indonesia (NMI) milik Perusahaan (yang sebelumnya dimiliki 25% dan dicatat dengan metode ekuitas) adalah sebesar Rp328.720.000.000, sehingga Perusahaan mencatat perubahan neto nilai wajar investasi di NMI tersebut sebesar Rp223.479.211.374 dalam Laporan Laba Rugi dan Penghasilan Komprehensif Lainnya (Catatan 28).
- Nilai wajar tersebut ditentukan dengan menggunakan metode data pembandingan untuk industri sejenis, yang merupakan hierarki tingkat 3 dalam menentukan nilai wajar. (Catatan 33)
- (viii) Berdasarkan penilaian saham dari KJPP Desmar, Ferdinand, Hentriawan dan Rekan, nilai wajar 15% saham PT Nissan Financial Services Indonesia (NFSI), Entitas Anak IMJ, adalah sebesar Rp66.474.951.000, sehingga IMJ mencatat Provisi Penurunan nilai Penyertaan Saham di NFSI sebesar Rp41.091.051.205 dalam Laporan Laba Rugi dan Penghasilan Komprehensif Lainnya (Catatan 28).
- Nilai wajar tersebut ditentukan dengan menggunakan metode data pembandingan untuk industri sejenis, yang merupakan hierarki tingkat 3 dalam menentukan nilai wajar. (Catatan 33)

**8. INVESTMENTS IN SHARES OF STOCK
(continued)**

- (iv) Effective on November 3, 2017, the Company's effective ownership in PT Indo Global Traktor (IGT) was diluted from 50.99% to 19.00% due to the capital increase of IGT amounting to Rp6,735,000,000 which was all subscribed by Mrs. Lauw Lie In, a third party.
- (v) Effective on December 19, 2017, the Company's effective ownership in PT Penta Artha Impresi (PAI) is 6.43% due to CSM, Subsidiary of IMJ, and ITN, Subsidiary of IWT, participated in buying in the increase of paid up capital of PAI with ownership of Rp37,000,000,000 (5.78%) and Rp8,000,000,000 (1.25%), respectively.
- (vi) Based on shares sale and purchase agreement deed no. 02 dated January 7, 2019 of Ashoya Ratam, SH., M.Kn., notary, 5.1% of NMI shares owned by IMGSL was sold to TIP, related party, with selling price of Rp135,000,000,000. Gain on sale of the investment is Rp108,577,736,326 recorded as Differences Arising from Restructuring Transactions among Entities Under Common Control and classified into Additional Paid in Capital (Note 21).
- (vii) The fair value of 19.9% shares of PT Nissan Motor Indonesia (NMI) owned by the Company (previously held 25% interest and accounted under equity method) is Rp328,720,000,000, therefore the Company recorded the net change in fair value of the investment in NMI amounting to Rp223,479,211,374 in its Profit or Loss and Other Comprehensive Income (Note 28).
- Such fair value was accounted using comparative data method for similar industry, which is level 3 hierarchy in determining fair value. (Note 33)
- (viii) Based on the share valuation of KJPP Desmar, Ferdinand, Hentriawan dan Rekan, the fair value of 15% shares of PT Nissan Financial Services Indonesia (NFSI), a subsidiary of IMJ, is Rp66,474,951,000, therefore IMJ recorded Provision for Impairment of Investment in NFSI amounting to Rp41,091,051,205 in its Profit and Loss and Other Comprehensive Income (Note 28).
- Such fair value was accounted using comparative data method for similar industry, which is level 3 hierarchy in determining fair value. (Note 33)

**PT INDOMOBIL SUKSES INTERNASIONAL Tbk
DAN ENTITAS ANAKNYA
CATATAN ATAS LAPORAN KEUANGAN
KONSOLIDASIAN
Tanggal 31 Desember 2018 dan
Untuk Tahun yang Berakhir pada Tanggal Tersebut
(Disajikan dalam Rupiah, kecuali dinyatakan lain)**

**PT INDOMOBIL SUKSES INTERNASIONAL Tbk
AND ITS SUBSIDIARIES
NOTES TO THE CONSOLIDATED FINANCIAL
STATEMENTS
As of December 31, 2018 and
For The Year Then Ended
(Expressed in Rupiah, unless otherwise stated)**

9. ASET TETAP

Rincian dari aset tetap adalah sebagai berikut:

	Saldo Awal/ Beginning Balance	Penambahan/ Additions	Pengurangan/ Deductions	Reklasifikasi/ Reclassifications	Saldo Akhir/ Ending Balance	
31 Desember 2018						December 31, 2018
<u>Nilai perolehan</u>						<u>Cost</u>
Hak atas tanah	1,052,621,920,878	16,974,043,527	-	24,733,995,823	1,094,329,960,228	Landrights
Bangunan dan prasarana	1,235,290,968,737	87,370,470,060	13,304,689,158	31,715,685,115	1,341,072,434,754	Buildings and improvements
Mesin dan peralatan bengkel	396,393,069,273	87,980,889,625	4,296,093,891	(17,959,420,000)	462,118,445,007	Machinery and workshop equipment
Alat berat dan kendaraan	2,880,569,437,402	94,998,327,952	45,146,889,295	1,818,667,014,170	4,749,087,890,229	Heavy equipment and vehicles
Peralatan kantor	647,396,215,062	39,896,596,152	4,685,518,703	(4,913,475,045)	677,693,817,466	Furniture, fixtures and office equipment
Sewa guna usaha - alat-alat pengangkutan	13,246,733,837	973,210,250	440,000,000	20,693,180,759	34,473,124,846	Transportation equipment under capital lease
Aset dalam penyelesaian	329,582,679,484	2,735,315,564,380	4,699,237,156	(2,208,989,867,351)	851,209,139,357	Construction-in-progress
Total nilai perolehan	6,555,101,024,673	3,063,509,101,946	72,572,428,203	(336,052,886,529)	9,209,984,811,887	Total cost
<u>Akumulasi penyusutan</u>						<u>Accumulated depreciation</u>
Bangunan dan prasarana	417,094,083,114	58,788,698,584	11,023,282,169	61,659,600	464,921,159,129	Buildings and improvements
Mesin dan peralatan bengkel	274,604,179,331	30,125,954,204	3,969,606,989	2,027,128,362	302,787,654,908	Machinery and workshop equipment
Alat berat dan kendaraan	726,218,969,417	308,302,966,896	22,965,852,528	(199,027,012,110)	812,529,071,675	Heavy equipment and vehicles
Peralatan kantor	491,247,818,607	57,398,862,001	4,476,290,200	(2,314,929,357)	541,855,461,051	Furniture, fixtures and office equipment
Sewa guna usaha - alat-alat pengangkutan	1,553,258,743	3,484,030,072	-	1,685,101,306	6,722,390,121	Transportation equipment under capital lease
Total akumulasi penyusutan	1,910,718,309,212	458,100,511,757	42,435,031,886	(197,568,052,199)	2,128,815,736,884	Total accumulated depreciation
Nilai buku	4,644,382,715,461				7,081,169,075,003	Net book value

9. FIXED ASSETS

The details of this account are as follows:

	Saldo Awal/ Beginning Balance	1) Penambahan/ Additions	Pengurangan/ Deductions	Reklasifikasi/ Reclassifications	Saldo Akhir/ Ending Balance	
31 Desember 2017						December 31, 2017
<u>Nilai perolehan</u>						<u>Cost</u>
Hak atas tanah	1,029,116,441,157	31,094,398,492	7,350,916,675	(238,002,096)	1,052,621,920,878	Landrights
Bangunan dan prasarana	1,287,860,501,134	53,786,431,974	12,436,167,256	(93,919,797,115)	1,235,290,968,737	Buildings and improvements
Mesin dan peralatan bengkel	383,260,290,255	24,534,416,581	6,803,106,239	(4,598,531,324)	396,393,069,273	Machinery and workshop equipment
Alat berat dan kendaraan	2,163,692,937,806	124,468,551,316	76,845,814,409	669,253,562,689	2,880,569,437,402	Heavy equipment and vehicles
Peralatan kantor	592,681,560,200	20,821,761,933	7,273,421,611	41,166,314,540	647,396,215,062	Furniture, fixtures and office equipment
Sewa guna usaha - alat-alat pengangkutan	13,028,199,017	-	-	218,534,820	13,246,733,837	Transportation equipment under capital lease
Aset dalam penyelesaian	203,810,993,814	1,088,706,643,985	-	(962,934,958,315)	329,582,679,484	Construction-in-progress
Total nilai perolehan	5,673,450,923,383	1,343,412,204,281	110,709,226,190	(351,052,876,801)	6,555,101,024,673	Total cost
<u>Akumulasi penyusutan</u>						<u>Accumulated depreciation</u>
Bangunan dan prasarana	406,363,380,781	58,350,228,095	3,895,838,589	(43,723,687,173)	417,094,083,114	Buildings and improvements
Mesin dan peralatan bengkel	301,956,721,694	31,056,170,139	7,168,808,484	(51,239,904,018)	274,604,179,331	Machinery and workshop equipment
Alat berat dan kendaraan	665,896,246,608	244,657,831,054	62,291,345,378	(142,043,762,867)	726,218,969,417	Heavy equipment and vehicles
Peralatan kantor	423,370,820,907	83,684,417,147	6,967,561,498	(8,839,857,949)	491,247,818,607	Furniture, fixtures and office equipment
Sewa guna usaha - alat-alat pengangkutan	10,873,878,266	84,379,278	-	(9,404,998,801)	1,553,258,743	Transportation equipment under capital lease
Total akumulasi penyusutan	1,808,461,048,256	417,833,025,713	60,323,553,949	(255,252,210,808)	1,910,718,309,212	Total accumulated depreciation
Nilai buku	3,864,989,875,127				4,644,382,715,461	Net book value

1) Penambahan aset tetap pada tahun 2017 termasuk aset tetap IPE. Nilai perolehan aset IPE adalah sebesar Rp6.024.987.879 dengan akumulasi penyusutan sebesar Rp241.721.118.

1) Addition of fixed assets in 2017 included the fixed assets of IPE amounted to Rp6,024,987,879 with accumulated depreciation of Rp241,721,118.

Sesuai dengan PSAK No. 48, "Penurunan Nilai Aset", nilai aset ditelaah untuk penurunan dan kemungkinan penurunan nilai wajar aset apabila adanya suatu kejadian atau perubahan keadaan yang mengindikasikan bahwa nilai tercatat aset tidak dapat seluruhnya terealisasi. Manajemen berpendapat bahwa nilai tercatat semua aset Grup dapat terealisasi seluruhnya, dan oleh karena itu, tidak diperlukan cadangan penurunan nilai aset.

In compliance with PSAK No. 48, "Impairment of Asset Value", asset values are reviewed for any impairment and possible write-down of carrying values whenever events or changes in circumstances indicate that their carrying values may not be fully recoverable. Management is of the opinion that the carrying values of all the assets of the Group are fully recoverable, and hence, no write-down for impairment in asset value is necessary.

**PT INDOMOBIL SUKSES INTERNASIONAL Tbk
DAN ENTITAS ANAKNYA
CATATAN ATAS LAPORAN KEUANGAN
KONSOLIDASIAN
Tanggal 31 Desember 2018 dan
Untuk Tahun yang Berakhir pada Tanggal Tersebut
(Disajikan dalam Rupiah, kecuali dinyatakan lain)**

**PT INDOMOBIL SUKSES INTERNASIONAL Tbk
AND ITS SUBSIDIARIES
NOTES TO THE CONSOLIDATED FINANCIAL
STATEMENTS
As of December 31, 2018 and
For The Year Then Ended
(Expressed in Rupiah, unless otherwise stated)**

9. ASET TETAP (lanjutan)

Pada bulan September dan Oktober 2016 serta Maret 2017, ITU, EDJS, IWT, IMJ, dan IBC mencatat Aset Pengampunan Pajak berupa Aset Tetap sejumlah Rp1.310.490.622 dan Aset Lainnya sejumlah Rp43.806.000 (Catatan 2u, 16f, dan 21).

Aset dalam penyelesaian terdiri dari:

<u>31 Desember 2018</u>	<u>Persentase Penyelesaian/ Completion Percentage</u>	<u>Nilai Tercatat/ Carrying Value</u>	<u>Perkiraan waktu Penyelesaian/ Estimated Time of completion</u>	<u>December 31, 2018</u>
Bangunan dan prasarana	10% - 90%	60.322.304.083	2019	<i>Buildings and improvements</i>
Mesin dan peralatan pabrik	30% - 60%	39.742.197.914	2019	<i>Machinery and plant equipment</i>
Alat berat dan kendaraan	90% - 95%	750.527.485.013	2019	<i>Heavy equipment and vehicles</i>
Total		851.209.139.357		Total
<u>31 Desember 2017</u>				<u>December 31, 2017</u>
Bangunan dan prasarana	10% - 90%	56.222.478.208	2018	<i>Buildings and improvements</i>
Mesin dan peralatan pabrik	30% - 60%	6.251.300	2018	<i>Machinery and plant equipment</i>
Perabot dan peralatan kantor	0%	48.334.164	2018	<i>Office furniture and fixtures</i>
Alat berat dan kendaraan	90% - 95%	269.895.708.508	2018	<i>Heavy equipment and vehicles</i>
Total		326.172.772.180		Total

9. FIXED ASSETS (continued)

In September and October 2016, ITU, EDJS, IWT, IMJ and IBC recorded Tax Amnesty Assets in the form of Fixed Assets amounting to Rp1,310,490,622 and Other Asset amounting to Rp43,806,000 (Note 2u, 16f, and 21).

Construction-in-progress consists of the following:

Penambahan aset dalam penyelesaian untuk 31 Desember 2018 dan 2017 masing-masing sebesar Rp2.735.315.564.380 dan Rp1.088.706.643.985.

Pada tanggal 31 Desember 2018 dan 2017, jumlah harga perolehan aset tetap Grup yang telah disusutkan penuh dan masih digunakan dalam kegiatan operasional adalah masing-masing sebesar Rp225.855.675.180 dan Rp216.475.155.622.

Pada tanggal 31 Desember 2018 dan 2017, jumlah tercatat aset tetap yang tidak dipakai adalah masing-masing sebesar Rp753.486.389 dan Rp753.804.389.

Additions to construction in progress as of December 31, 2018 and 2017 amounted to Rp2,735,315,564,380 and Rp1,088,706,643,985, respectively.

As of December 31, 2018 and 2017, total cost of the Group's fixed assets which have been fully depreciated but still being used amounted to Rp225,855,675,180 and Rp216,475,155,622, respectively.

As of December 31, 2018 and 2017, the carrying amount of assets that are idle amounted to Rp753,486,389 and Rp753,804,389, respectively.

**PT INDOMOBIL SUKSES INTERNASIONAL Tbk
DAN ENTITAS ANAKNYA
CATATAN ATAS LAPORAN KEUANGAN
KONSOLIDASIAN
Tanggal 31 Desember 2018 dan
Untuk Tahun yang Berakhir pada Tanggal Tersebut
(Disajikan dalam Rupiah, kecuali dinyatakan lain)**

**PT INDOMOBIL SUKSES INTERNASIONAL Tbk
AND ITS SUBSIDIARIES
NOTES TO THE CONSOLIDATED FINANCIAL
STATEMENTS
As of December 31, 2018 and
For The Year Then Ended
(Expressed in Rupiah, unless otherwise stated)**

9. ASET TETAP (lanjutan)

Beban penyusutan aset tetap yang dibebankan pada operasi adalah sebagai berikut:

	31 Desember 2018/ December 31, 2018	31 Desember 2017/ December 31, 2017	
Beban pokok pendapatan	283,018,939,606	220,934,653,083	Cost of revenues
Beban penjualan (Catatan 27)	81,631,921,016	87,448,625,970	Selling expenses (Note 27)
Beban umum dan administrasi (Catatan 27)	93,449,651,135	109,449,746,660	General and administrative expenses (Note 27)
Total	458,100,511,757	417,833,025,713	Total

9. FIXED ASSETS (continued)

Depreciation expense of fixed assets which were charged to operations are as follows:

Rincian pelepasan aset tetap adalah sebagai berikut:

The details of disposal of fixed assets are as follows:

	Duabelas Bulan yang Berakhir pada Tanggal 31 Desember / Twelve Months Ended December 31,		
	2018	2017	
Biaya perolehan	72,572,428,203	110,709,226,190	Cost
Akumulasi penyusutan	(42,435,031,886)	(60,323,553,949)	Accumulated depreciation
Nilai buku neto	30,137,396,317	50,385,672,241	Net book value
Pelepasan dan lainnya	5,719,678,419	142,610,733,891	Disposal and others
Hasil penjualan aset tetap	(30,183,321,397)	(126,633,059,742)	Proceeds from sale of fixed assets
Laba pelepasan aset tetap (Catatan 28)	5,673,753,339	66,363,346,390	Gain on disposal of fixed assets (Note 28)

Pada tanggal 31 Desember 2018 dan 2017, aset tetap milik Perusahaan dan Entitas Anak dijadikan jaminan atas pinjaman yang diperoleh dari kreditor dengan perincian sebagai berikut:

As of December 31, 2018 and 2017, fixed assets owned by the Company and Subsidiaries were pledged as collateral for loan facilities obtained from creditors with details as follows:

Aset Tetap Entitas Anak/ Fixed Assets of Subsidiaries	Dijaminan atas/ Were pledged as collateral for		31 Desember/ December 31, 2018	31 Desember/ December 31, 2017
	Fasilitas Pinjaman/ Loan Facilities	Kreditur/ Creditor		
PT Central Sole Agency (CSA)	Pinjaman jangka pendek/ Short-term loan	PT Bank OCBC NISP Tbk.	Hak atas tanah dan bangunan di Jl. Radin Inten, Duren Sawit - Jakarta/ Landrights and buildings in Jl. Radin Inten, Duren Sawit - Jakarta	Hak atas tanah dan bangunan di Jl. Radin Inten, Duren Sawit - Jakarta/ Landrights and buildings in Jl. Radin Inten, Duren Sawit - Jakarta
PT CSM Corporatama (CSM)	Pinjaman jangka panjang dan pendek/ Short-term and Long-term loan	Sumitomo Mitsui Banking Corporation Sindikasi/Syndicated PT Bank Pan Indonesia Tbk.	Kendaraan/ Vehicles Kendaraan/ Vehicles Kendaraan/ Vehicles	Kendaraan/ Vehicles Kendaraan/ Vehicles Kendaraan/ Vehicles

**PT INDOMOBIL SUKSES INTERNASIONAL Tbk
DAN ENTITAS ANAKNYA
CATATAN ATAS LAPORAN KEUANGAN
KONSOLIDASIAN
Tanggal 31 Desember 2018 dan
Untuk Tahun yang Berakhir pada Tanggal Tersebut
(Disajikan dalam Rupiah, kecuali dinyatakan lain)**

**PT INDOMOBIL SUKSES INTERNASIONAL Tbk
AND ITS SUBSIDIARIES
NOTES TO THE CONSOLIDATED FINANCIAL
STATEMENTS
As of December 31, 2018 and
For The Year Then Ended
(Expressed in Rupiah, unless otherwise stated)**

9. ASET TETAP (lanjutan)

Aset Tetap Entitas Anak/ Fixed Assets of Subsidiaries	Dijamin atas/ Were pledged as collateral for	
	Fasilitas Pinjaman/ Loan Facilities	Kreditur/ Creditor
PT Eka Dharma Jaya Sakti (EDJS)	Pinjaman jangka panjang WISEL dan EDJS/ Long-term loan of WISEL and EDJS	PT Bank Sumitomo Mitsui Indonesia
	Pinjaman jangka panjang WISEL/ Long-term loan of WISEL	PT Bank DBS Indonesia
Perusahaan/ The Company	Pinjaman jangka pendek CSA/ Short-term loan of CSA	PT Bank Danamon Indonesia Tbk.
	Pinjaman jangka pendek Perusahaan, WISEL, WW, dan IPN/ Short-term loan of the Company, WISEL, WW, and IPN	PT Bank Sumitomo Mitsui Indonesia
Perusahaan dan PT Central Sole Agency (CSA)/ The Company and PT Central Sole Agency (CSA)	Pinjaman jangka panjang dan pendek Perusahaan/ Short-term and Long-term loan of the Company	PT Bank DBS Indonesia

9. FIXED ASSETS (continued)

31 Desember/ December 31, 2018	31 Desember/ December 31, 2017
Sertifikat Hak atas tanah dan bangunan No. 742 dan 743 di Karang Joang (Balikpapan - Kalimantan Timur)/ Certificate of Land Rights and buildings No. 742 and 743 in Karang Joang (Balikpapan - Kalimantan Timur)	Sertifikat Hak atas tanah dan bangunan No. 742 dan 743 di Karang Joang (Balikpapan - Kalimantan Timur)/ Certificate of Land Rights and buildings No. 742 and 743 in Karang Joang (Balikpapan - Kalimantan Timur)
Sertifikat Hak Guna Bangunan (SHGB) no. 01949/Bukit Pinang (Samarinda) dan SHGB no. 01950/Bukit Pinang (Samarinda)/ Landrights and buildings (LnB) no. 01949/Bukit Pinang (Samarinda) and LnB no. 01950/Bukit Pinang (Samarinda)	-
Sertifikat Hak Guna Bangunan (SHGB) no. 509/Karang Joang (Balikpapan), SHGB no. 2746/Air Putih (Samarinda), SHGB no. 1/Taniran (Barito Timur), dan SHGB no. 2345/ Sanggata Utara (Kutai)/ Landrights and buildings (LnB) no. 509/Karang Joang (Balikpapan), LnB no. 2746/ Air Putih (Samarinda), LnB no. 1/Taniran (Barito Timur), and LnB no. 2345 Sanggata Utara (Kutai)	-
Hak atas tanah dan bangunan di Desa Manis Jaya, Tangerang - Banten/ Landrights and buildings in Desa Manis Jaya, Tangerang - Banten	Hak atas tanah dan bangunan di Desa Manis Jaya, Tangerang - Banten/ Landrights and buildings in Desa Manis Jaya, Tangerang - Banten
Hak atas tanah dan bangunan di Blok A-II No. 30, Desa Dangdeur, Purwakarta/ Landrights and buildings in Blok A-II No. 30, Desa Dangdeur, Purwakarta	Hak atas tanah dan bangunan di Blok A-II No. 30, Desa Dangdeur, Purwakarta/ Landrights and buildings in Blok A-II No. 30, Desa Dangdeur, Purwakarta
Hak atas tanah dan bangunan milik Perusahaan di Ancol dan PIK, serta milik CSA di Ancol/ Landrights and buildings owned by the Company in Ancol and PIK, and owned by CSA in Ancol	Hak atas tanah dan bangunan milik Perusahaan di Ancol dan PIK, serta milik CSA di Ancol/ Landrights and buildings owned by the Company in Ancol and PIK, and owned by CSA in Ancol

**PT INDOMOBIL SUKSES INTERNASIONAL Tbk
DAN ENTITAS ANAKNYA
CATATAN ATAS LAPORAN KEUANGAN
KONSOLIDASIAN
Tanggal 31 Desember 2018 dan
Untuk Tahun yang Berakhir pada Tanggal Tersebut
(Disajikan dalam Rupiah, kecuali dinyatakan lain)**

**PT INDOMOBIL SUKSES INTERNASIONAL Tbk
AND ITS SUBSIDIARIES
NOTES TO THE CONSOLIDATED FINANCIAL
STATEMENTS
As of December 31, 2018 and
For The Year Then Ended
(Expressed in Rupiah, unless otherwise stated)**

9. ASET TETAP (lanjutan)

9. FIXED ASSETS (continued)

Aset Tetap Entitas Anak/ Fixed Assets of Subsidiaries	Dijaminkan atas/ Were pledged as collateral for		31 Desember/ December 31, 2018	31 Desember/ December 31, 2017
	Fasilitas Pinjaman/ Loan Facilities	Kreditur/ Creditor		
Perusahaan dan/and PT Indomobil Prima Niaga (IPN)	Pinjaman jangka pendek Perusahaan/ Short-term loan of the Company	PT Bank Danamon Indonesia Tbk.	Hak atas tanah dan bangunan milik Perusahaan di Kletek dan milik UPM di Sunter/ Landrights and buildings owned by the Company in Kletek and owned by UPM in Sunter.	Hak atas tanah dan bangunan milik Perusahaan di Kletek dan milik UPM di Sunter/ Landrights and buildings owned by the Company in Kletek and owned by UPM in Sunter.
PT Indomobil Cahaya Prima (ICP)	Pinjaman jangka pendek dan jangka panjang/ Short-term and long-term loan	PT Bank Danamon Indonesia Tbk.	Hak atas tanah dan bangunan milik ICP di Lombok/ Landrights and buildings owned by ICP in Lombok	Hak atas tanah dan bangunan milik ICP di Lombok/ Landrights and buildings owned by ICP in Lombok
PT Indomobil Prima Niaga (IPN)	Pinjaman jangka pendek dan jangka panjang/ Short-term and Long-term loan	PT Bank Danamon Indonesia Tbk.	Hak atas tanah dan bangunan milik IPN di Malang dan Medan/ Landrights and buildings owned by IPN in Malang and Medan	Hak atas tanah dan bangunan milik IPN di Malang dan Medan/ Landrights and buildings owned by IPN in Malang and Medan
PT Multicentral Aryaguna (MCA)	- Pinjaman jangka panjang/ Long-term loan	PT Bank Negara Indonesia (Persero) Tbk.	Hak atas tanah dan bangunan di Jl. MT. Haryono Kav. 11/ Landrights and buildings at Jl. MT. Haryono Kav. 11	Hak atas tanah dan bangunan di Jl. MT. Haryono Kav. 11/ Landrights and buildings at Jl. MT. Haryono Kav. 11
	Pinjaman jangka panjang/ Long-term loan	PT Bank Danamon Indonesia Tbk.	Hak atas tanah dan bangunan di Jl. MT. Haryono Kav. 8/ Landrights and buildings at Jl. MT. Haryono Kav. 8	Hak atas tanah dan bangunan di Jl. MT. Haryono Kav. 8/ Landrights and buildings at Jl. MT. Haryono Kav. 8
	- Pinjaman jangka pendek Perusahaan, WW, dan GMM/ Short-term loan of the Company, WW, and GMM	PT Bank CIMB Niaga Tbk.	Hak atas tanah dan bangunan di Jl. MT. Haryono Kav. 10/ Landrights and buildings at Jl. MT. Haryono Kav. 10	Hak atas tanah dan bangunan di Jl. MT. Haryono Kav. 10/ Landrights and buildings at Jl. MT. Haryono Kav. 10
PT Indosentosa Trada (IST)	- Pinjaman jangka pendek/ Short-term loan	PT Bank Sumitomo Mitsui Indonesia	Hak atas tanah dan bangunan di Jl. MT. Haryono Kav. 9/ Landrights and buildings at Jl. MT. Haryono Kav. 9	Hak atas tanah dan bangunan di Jl. MT. Haryono Kav. 9/ Landrights and buildings at Jl. MT. Haryono Kav. 9
	- Pinjaman jangka pendek/ Short-term loan	PT Bank Danamon Indonesia Tbk.	Hak atas tanah dan bangunan di Sindangpakuon, Langenharjo dan Kebonlega/ Landrights and buildings in Sindangpakuon, Langenharjo and Kebonlega	Hak atas tanah dan bangunan di Sindangpakuon, Langenharjo dan Kebonlega/ Landrights and buildings in Sindangpakuon, Langenharjo and Kebonlega
PT Indomobil Multi Trada (IMT)	Pinjaman jangka pendek/ Short-term loan	PT Bank Danamon Indonesia Tbk.	Hak atas tanah dan bangunan di Jl. MH. Thamrin Blok A1/1 Bintaro, Tangerang Selatan/ Landrights and Buildings on Jl. MH. Thamrin Blok A1/1 Bintaro, South Tangerang	Hak atas tanah dan bangunan di Jl. MH. Thamrin Blok A1/1 Bintaro, Tangerang Selatan/ Landrights and Buildings on Jl. MH. Thamrin Blok A1/1 Bintaro, South Tangerang

**PT INDOMOBIL SUKSES INTERNASIONAL Tbk
DAN ENTITAS ANAKNYA
CATATAN ATAS LAPORAN KEUANGAN
KONSOLIDASIAN
Tanggal 31 Desember 2018 dan
Untuk Tahun yang Berakhir pada Tanggal Tersebut
(Disajikan dalam Rupiah, kecuali dinyatakan lain)**

**PT INDOMOBIL SUKSES INTERNASIONAL Tbk
AND ITS SUBSIDIARIES
NOTES TO THE CONSOLIDATED FINANCIAL
STATEMENTS
As of December 31, 2018 and
For The Year Then Ended
(Expressed in Rupiah, unless otherwise stated)**

9. ASET TETAP (lanjutan)

Aset Tetap Entitas Anak/ Fixed Assets of Subsidiaries	Dijamin atas/ Were pledged as collateral for		31 Desember/ December 31, 2018	31 Desember/ December 31, 2017
	Fasilitas Pinjaman/ Loan Facilities	Kreditur/ Creditor		
PT Indomobil Trada Nasional (ITN)	Pinjaman jangka pendek/ Short-term loan	PT Bank Danamon Indonesia Tbk.	Hak atas tanah dan bangunan di Cikampek dan Desa Cibatu (Cikarang-Bekasi)/ Landrights and buildings in Cikampek and Desa Cibatu (Cikarang-Bekasi)	Hak atas tanah dan bangunan di Cikampek dan Desa Cibatu (Cikarang-Bekasi)/ Landrights and buildings in Cikampek and Desa Cibatu (Cikarang-Bekasi)
PT Indomobil Trada Nasional (ITN) dan/and PT Wahana Wirawan Riau (WWR)	Pinjaman jangka pendek Perusahaan/ Short-term loan of the Company	PT Bank Panin Tbk.	Hak atas tanah dan bangunan milik ITN di Daan Mogot dan Harapan Indah (Bekasi) dan milik WWR di Jl. SM Amin (Pekanbaru)/ Landrights and buildings owned by ITN on Daan Mogot and Harapan Indah (Bekasi) and owned by WWR on Jl. SM. Amin (Pekanbaru)	Hak atas tanah dan bangunan milik ITN di Daan Mogot dan Harapan Indah (Bekasi) dan milik WWR di Jl. SM Amin (Pekanbaru)/ Landrights and buildings owned by ITN on Daan Mogot and Harapan Indah (Bekasi) and owned by WWR on Jl. SM. Amin (Pekanbaru)
PT National Assemblers (NA) dan/and PT Indomobil Trada Nasional (ITN)	Pinjaman jangka panjang dan pendek WW/ Long-term and Short-term loan of WW	PT Bank DBS Indonesia	-	Hak atas tanah dan bangunan milik NA di Jl. Raya Bekasi Km. 18, Cakung dan milik ITN di Cikampek/ Landrights and buildings owned by NA on Jl. Raya Bekasi Km. 18, Cakung and owned by ITN in Cikampek.
PT National Assemblers (NA)	Pinjaman jangka panjang WW/ Long-term loan of WW	PT Bank Negara Indonesia (Persero) Tbk.	Sertifikat Hak Guna Bangunan milik NA No. 425 dan 191 di Jl. Raya Bekasi Km. 18, Cakung/ Certificate of Land Rights and buildings No. 425 and 191 in Jl. Raya Bekasi Km. 18, Cakung	-
PT United Indo Surabaya (UIS)	Pinjaman jangka pendek/ Short-term loan	PT Bank Danamon Indonesia Tbk.	Hak atas tanah dan bangunan di Jemur Sari/ Landrights and buildings in Jemur Sari	Hak atas tanah dan bangunan di Jemur Sari/ Landrights and buildings in Jemur Sari
PT Wahana Sumber Baru Yogya (WSBY)	Pinjaman jangka pendek/ Short-term loan	PT Bank Danamon Indonesia Tbk.	Sertifikat Hak Guna Bangunan milik WSBY No. 396 dan 165 di Sleman, Yogyakarta/ Certificate of Land Rights and buildings No. 396 and 165 in Sleman, Yogyakarta	Sertifikat Hak Guna Bangunan milik WSBY No. 396 dan 165 di Sleman, Yogyakarta/ Certificate of Land Rights and buildings No. 396 and 165 in Sleman, Yogyakarta
PT Wahana Persada Jakarta (WPJ)	Pinjaman jangka pendek WPL, WPJ, dan WSJ/ Short-term loan of WPL, WPJ, and WSJ/	PT Bank Danamon Indonesia Tbk.	-	Hak atas tanah dan bangunan di Cibubur/ Landrights and buildings in Cibubur

**PT INDOMOBIL SUKSES INTERNASIONAL Tbk
DAN ENTITAS ANAKNYA
CATATAN ATAS LAPORAN KEUANGAN
KONSOLIDASIAN
Tanggal 31 Desember 2018 dan
Untuk Tahun yang Berakhir pada Tanggal Tersebut
(Disajikan dalam Rupiah, kecuali dinyatakan lain)**

**PT INDOMOBIL SUKSES INTERNASIONAL Tbk
AND ITS SUBSIDIARIES
NOTES TO THE CONSOLIDATED FINANCIAL
STATEMENTS
As of December 31, 2018 and
For The Year Then Ended
(Expressed in Rupiah, unless otherwise stated)**

9. ASET TETAP (lanjutan)

9. FIXED ASSETS (continued)

Aset Tetap Entitas Anak/ Fixed Assets of Subsidiaries	Dijaminkan atas/ Were pledged as collateral for		31 Desember/ December 31, 2018	31 Desember/ December 31, 2017
	Fasilitas Pinjaman/ Loan Facilities	Kreditur/ Creditor		
PT Wahana Sun Hutama Bandung (WSHB)	- Pinjaman jangka pendek WSHB, WSMS, dan WSS/ Short-term loan of WSHB, WSMS, and WSS	PT Bank Danamon Indonesia Tbk.	Hak atas tanah dan bangunan di Kebon Pisang, Bandung/ Landrights and buildings in Kebon Pisang, Bandung	Hak atas tanah dan bangunan di Kebon Pisang, Bandung/ Landrights and buildings in Kebon Pisang, Bandung
PT Wahana Wirawan (WW), dan/and PT Wahana Wirawan Palembang (WWP)	Pinjaman jangka panjang WW/ Long-term loan of WW	PT Bank Negara Indonesia (Persero) Tbk.	Hak atas tanah dan bangunan milik WW di TB. Simatupang, Cimahi, Sukamaju, Ubung (Bali), dan milik WWP di Palembang/ Landrights and buildings owned by WW on TB. Simatupang, Cimahi, Sukamaju, Ubung (Bali) and owned by WWP, in Palembang.	Hak atas tanah dan bangunan milik WW di TB. Simatupang, Cimahi, Sukamaju, Ubung (Bali) dan milik WWP di Palembang/ Landrights and buildings owned by WW on TB. Simatupang, Cimahi, Sukamaju, Ubung (Bali) and owned by WWP in Palembang.
PT Wahana Sumber Mobil Yogya (WSMY)	Pinjaman jangka pendek WSMY/ Short-term loan of WSMY	PT Bank Danamon Indonesia Tbk.	Hak atas tanah dan bangunan milik WSMY di Desa Tamantiro (Bantul)/ Landrights and buildings owned by WSMY in Desa Tamantiro (Bantul)	Hak atas tanah dan bangunan milik WSMY di Desa Tamantiro (Bantul)/ Landrights and buildings owned by WSMY in Desa Tamantiro (Bantul)
PT Wahana Megahputra Makassar (WMPM)	Pinjaman jangka pendek WMPM/ Short-term loan of WMPM	PT Bank Danamon Indonesia Tbk.	Hak atas tanah dan bangunan milik WMPM di Jl. AP Pettarani (Makassar)/ Landrights and buildings owned by WMPM on Jl. AP Pettarani (Makassar)	Hak atas tanah dan bangunan milik WMPM di Jl. AP Pettarani (Makassar)/ Landrights and buildings owned by WMPM on Jl. AP Pettarani (Makassar)
PT Wahana Trans Lestari Medan (WTLM)	Pinjaman jangka pendek/ Short-term loan	PT Bank Danamon Indonesia Tbk.	Sertifikat Hak Guna Bangunan No. 70, 157, dan 158 di Sei Putih Barat, Medan/ Certificate of Land Rights and buildings No. 70, 157, and 158 in Sei Putih Barat, Medan	Sertifikat Hak Guna Bangunan No. 70, 157, dan 158 di Sei Putih Barat, Medan/ Certificate of Land Rights and buildings No. 70, 157, and 158 in Sei Putih Barat, Medan
PT Wahana Wirawan (WW), PT Wahana Wirawan Manado (WWM), dan/and PT Wahana Indo Trada (WIT)	Pinjaman jangka panjang WWM, WIT, WWR, WRMC/ Long-term loan of WWM, WIT, WWR, WRMC	PT Bank Danamon Indonesia Tbk.	Tanah dan bangunan milik WW di Pekanbaru, Aceh, Gianyar (Bali), milik WWM di Manado, dan WIT di Nusa Dua (Bali)/ Landrights and buildings owned by WW in Pekanbaru, Aceh, Gianyar (Bali), owned by WWM in Manado, and WIT in Nusa Dua (Bali).	-

**PT INDOMOBIL SUKSES INTERNASIONAL Tbk
DAN ENTITAS ANAKNYA
CATATAN ATAS LAPORAN KEUANGAN
KONSOLIDASIAN
Tanggal 31 Desember 2018 dan
Untuk Tahun yang Berakhir pada Tanggal Tersebut
(Disajikan dalam Rupiah, kecuali dinyatakan lain)**

**PT INDOMOBIL SUKSES INTERNASIONAL Tbk
AND ITS SUBSIDIARIES
NOTES TO THE CONSOLIDATED FINANCIAL
STATEMENTS
As of December 31, 2018 and
For The Year Then Ended
(Expressed in Rupiah, unless otherwise stated)**

9. ASET TETAP (lanjutan)

Aset Tetap Entitas Anak/ Fixed Assets of Subsidiaries	Dijaminikan atas/ Were pledged as collateral for		31 Desember/ December 31, 2018	31 Desember/ December 31, 2017
	Fasilitas Pinjaman/ Loan Facilities	Kreditur/ Creditor		
PT Indotruck Utama (ITU)	Pinjaman jangka panjang WISEL/ Long-term loan of WISEL	Standard Chartered Bank	Sertifikat Hak Guna Bangunan (SHGB) no. 508/Karang Joang (Balkpapan) Landrights and buildings (LnB) no. 508/Karang Joang (Balkpapan)	-
	Pinjaman jangka panjang WISEL/ Long-term loan of WISEL	PT Bank JCB Indonesia	Sertifikat Hak Guna Bangunan (SHGB) no. 52, 53, 54, 55, 56, 59, 60/ Kecun Bunga (Palembang) Landrights and buildings no. 52, 53, 54, 55, 59, 60/ Kecun Bunga (Palembang)	-

Berdasarkan Akta Jual Beli no. 10/2017 yang dibuat di hadapan Sujanti, SH., M.Kn., Pejabat Pembuat Akta Tanah (PPAT), PT Indomobil Trada Nasional (ITN) menjual tanah dan bangunan miliknya seluas 2.450 m² di Serang (Banten) sesuai HGB No. 0943/Serdang kepada PT Penta Artha Impresi (PAI) dengan harga jual beli sebesar Rp15.188.000.000.

Aset tetap diasuransikan terhadap risiko kebakaran dan risiko lainnya berdasarkan suatu paket polis tertentu dengan nilai pertanggungan berjumlah Rp6.406.278.411.789 pada tanggal 31 Desember 2018 dan Rp4.073.059.885.685 dan AS\$264.000 pada tanggal 31 Desember 2017, di mana manajemen berpendapat bahwa nilai pertanggungan tersebut cukup untuk menutupi kemungkinan kerugian atas aset yang dipertanggungkan (Catatan 30d).

10. PROPERTI INVESTASI

Akun ini merupakan investasi Entitas Anak tertentu pada beberapa tanah atau tanah dan bangunan dimana tujuan pemilikannya adalah untuk disewakan atau belum ditentukan penggunaannya. Tanah atau tanah dan bangunan tersebut sebagian besar disewakan. Rincian properti investasi pada tanggal 31 Desember 2018 dan 2017 adalah sebagai berikut:

	31 Desember / December 31, 2018	31 Desember 2017/ December 31, 2017
Hak atas tanah	4,637,768,732,890	4,527,173,935,560
Bangunan dan prasarana	738,724,270,027	695,208,901,913
Aset dalam penyelesaian	-	1,777,706,550
Total	5,376,493,002,917	5,224,160,544,023

9. FIXED ASSETS (continued)

Based on Sale and Purchase Deed no. 10/2017 which was made in the presence of Sujanti, SH., M.Kn., Land Deed Official, PT Indomobil Trada Nasional (ITN) sold its land and building with covering area of 2,450 m² in Serang (Banten) according to HGB no. 0943/Serdang to PT Penta Artha Impresi (PAI) with sale and purchase price of Rp15,188,000,000.

Fixed assets are covered by insurance against fire and other risks under a policy package with insurance coverage totalling Rp6,406,278,411,789 as of December 31, 2018 and Rp4,073,059,885,685 and US\$264,000 as of December 31, 2017, which in management's opinion, were adequate to cover possible losses that may arise from the aforesaid insured risks (Note 30d).

10. INVESTMENT PROPERTIES

This account represents the Subsidiaries' investments in real property consisting of several land or land and building, which were acquired for rental or the usage has not been defined yet. The properties were mostly for rental. Details of investment properties as of December 31, 2018 and 2017 are as follow:

Landrights
Buildings and improvements
Construction-in-progress

Total

**PT INDOMOBIL SUKSES INTERNASIONAL Tbk
DAN ENTITAS ANAKNYA
CATATAN ATAS LAPORAN KEUANGAN
KONSOLIDASIAN
Tanggal 31 Desember 2018 dan
Untuk Tahun yang Berakhir pada Tanggal Tersebut
(Disajikan dalam Rupiah, kecuali dinyatakan lain)**

**PT INDOMOBIL SUKSES INTERNASIONAL Tbk
AND ITS SUBSIDIARIES
NOTES TO THE CONSOLIDATED FINANCIAL
STATEMENTS
As of December 31, 2018 and
For The Year Then Ended
(Expressed in Rupiah, unless otherwise stated)**

10. PROPERTI INVESTASI (lanjutan)

Mutasi properti investasi adalah sebagai berikut:

	31 Desember 2018/ December 31, 2018	31 Desember 2017/ December 31, 2017	
Saldo awal akun	5,224,160,544,023	1,779,342,038,288	<i>At the beginning of the year</i>
Penambahan/reklasifikasi	38,090,949,638	242,912,503,155	<i>Additions/reclassifications</i>
Pengurangan/reklasifikasi	(31,784,803,931)	(84,411,000,000)	<i>Disposal/reclassifications</i>
Pengakuan awal atas nilai wajar properti investasi	-	2,748,623,292,794	<i>Initial recognition of fair value of investment properties</i>
Perubahan nilai wajar	146,026,313,186	537,693,709,786	<i>Changes in fair value</i>
Saldo akhir periode	5,376,493,002,916	5,224,160,544,023	<i>At the end of the period</i>

Penghasilan sewa yang diperoleh yang disajikan sebagai bagian dari "Pendapatan Neto" dan "Pendapatan Operasi Lain" (Catatan 25 dan 28) dalam laporan laba rugi dan penghasilan komprehensif lain konsolidasian adalah sebagai berikut:

	31 Desember / December 31, 2018	31 Desember / December 31, 2017	
Pendapatan Neto	86.244.449.147	65.550.869.829	<i>Net Revenues</i>
Pendapatan Operasi Lain	23.618.028.471	21.923.481.491	<i>Other Operating Income</i>
Total	109.862.477.618	87.474.351.320	<i>Total</i>

Kelompok usaha telah melakukan penilaian kembali properti investasi berdasarkan hasil penilaian yang dilakukan oleh Kantor Jasa Penilai Publik (KJPP) Tri, Santi dan Rekan, KJPP Amin, Nirwan, Alfiantori dan Rekan, serta KJPP Benedictus Darmapuspita dan Rekan, penilai independen, untuk tanggal 31 Desember 2018. Berdasarkan hasil penilaian tersebut, nilai properti investasi kelompok usaha masing-masing sebesar Rp5.376.493.002.917 pada tanggal 31 Desember 2018 dan Rp5.224.160.544.024 pada tanggal 31 Desember 2017.

Metode yang digunakan untuk penilaian adalah pendekatan pasar (*market approach*) untuk tanah, yaitu dengan cara membandingkan beberapa data jual beli dari asset yang dinilai, dengan mengadakan penyesuaian perbedaan-perbedaan yang ada diantara yang dinilai dengan data jual beli yang ada, dan dengan menggunakan pendekatan biaya (*cost approach*) untuk bangunan, yaitu dengan menilai jumlah biaya reproduksi atau pengganti properti baru yang dihitung berdasarkan harga pasaran pada tanggal penilaian, dengan mengadakan penyesuaian-penyesuaian dari kondisi yang dapat diobservasi dari aset yang dinilai.

10. INVESTMENT PROPERTIES (continued)

The movements of the investment properties are as follows:

The properties were mostly for rental and the related rent income earned, which are presented as part of "Net Revenues" and "Other Operating Income" (Notes 25 and 28) in the consolidated statements of profit or loss and other comprehensive income, are as follows:

The Group performed revaluation on the investment properties based on valuation carried out by Registered Public Appraisers (KJPP) Tri, Santi and Rekan, KJPP Amin, Nirwan, Alfiantori and Rekan, and KJPP Benedictus Darmapuspita dan Rekan, independent appraisers, for December 31, 2018. Based on the valuation reports, the total value of the Group's investment property is amounting to Rp5,376,493,002,917 as of December 31, 2018 and Rp5,224,160,544,024 as of December 31, 2017.

The method used for appraisal were market approach for land, comparing some sale and purchase data of the asset assessed, and making adjustment on differences between the asset assessed and the available sale and purchase data, and cost approach for buildings, comparing cost to reproduce or replace new property calculated based on market price on appraisal date, and making adjustments from observable condition of the appraised assets.

**PT INDOMOBIL SUKSES INTERNASIONAL Tbk
DAN ENTITAS ANAKNYA
CATATAN ATAS LAPORAN KEUANGAN
KONSOLIDASIAN
Tanggal 31 Desember 2018 dan
Untuk Tahun yang Berakhir pada Tanggal Tersebut
(Disajikan dalam Rupiah, kecuali dinyatakan lain)**

**PT INDOMOBIL SUKSES INTERNASIONAL Tbk
AND ITS SUBSIDIARIES
NOTES TO THE CONSOLIDATED FINANCIAL
STATEMENTS
As of December 31, 2018 and
For The Year Then Ended
(Expressed in Rupiah, unless otherwise stated)**

10. PROPERTI INVESTASI (lanjutan)

Pada tahun 2018 dan 2017, selisih penilaian properti investasi Perusahaan yang dicatat sebagai bagian dari "Pendapatan Operasi Lain" (Catatan 28) adalah sebesar Rp129.309.235.715 dan Rp537.693.709.786 dan dicatat sebagai "Pendapatan Komprehensif Lainnya" (akun Pengakuan awal atas nilai wajar properti investasi) sebesar Rp2.748.623.292.794 pada laporan laba rugi dan penghasilan komprehensif lain konsolidasian pada tahun 2017.

Properti investasi diasuransikan terhadap risiko kerugian akibat kebakaran dan risiko lainnya dengan nilai pertanggungan masing-masing sejumlah Rp722.831.784.131 dan AS\$750 pada tanggal 31 Desember 2018 dan Rp722.168.184.131 dan AS\$500 pada tanggal 31 Desember 2018 dan 2017, ke PT Asuransi Central Asia, pihak berelasi. Manajemen berpendapat bahwa nilai pertanggungan tersebut cukup untuk menutup kemungkinan kerugian atas properti investasi yang dipertanggungjawabkan (catatan 30d).

10. INVESTMENT PROPERTIES (continued)

For 2018 and 2017, revaluation increment of investment properties which are recorded as part of "Other operating income" (Note 28) amounting to Rp129,309,235,715 and Rp537,693,709,786 and recorded as part of "Other Comprehensive Income" (account initial recognition of fair value of investment properties) amounting to Rp2,748,623,292,794 in the consolidated statements of profit or loss and other comprehensive income for the year 2017.

Investment properties are covered by insurance against losses by fire and other risks with sum insured amounting to Rp722,831,784,131 and US\$750 and Rp722,168,184,131 and US\$500 as of December 31, 2018 and 2017, respectively, to PT Asuransi Central Asia, related party. The management believes that the sum insured is adequate to cover all possible losses (note 30d).

**PT INDOMOBIL SUKSES INTERNASIONAL Tbk
DAN ENTITAS ANAKNYA
CATATAN ATAS LAPORAN KEUANGAN
KONSOLIDASIAN
Tanggal 31 Desember 2018 dan
Untuk Tahun yang Berakhir pada Tanggal Tersebut
(Disajikan dalam Rupiah, kecuali dinyatakan lain)**

**PT INDOMOBIL SUKSES INTERNASIONAL Tbk
AND ITS SUBSIDIARIES
NOTES TO THE CONSOLIDATED FINANCIAL
STATEMENTS
As of December 31, 2018 and
For The Year Then Ended
(Expressed in Rupiah, unless otherwise stated)**

11. ASET YANG DIKUASAKAN KEMBALI

Aset yang dikuasakan kembali merupakan aset sehubungan dengan penyelesaian piutang pembiayaan konsumen. Konsumen memberi kuasa kepada Entitas Anak terkait untuk menjual aset yang dikuasakan kembali ataupun melakukan tindakan lainnya dalam upaya penyelesaian piutang pembiayaan konsumen bila terjadi wanprestasi terhadap perjanjian pembiayaan.

Grup menetapkan aset yang dikuasakan kembali akan dikonversikan dalam bentuk kas dalam kurun waktu maksimal tiga bulan.

	31 Desember / December 31, 2018
Aset yang dikuasakan kembali	160,205,360,726
Dikurangi cadangan kerugian penurunan nilai	(41,792,245,611)
Total	118,413,115,115

Perubahan penyisihan kerugian penurunan nilai aset yang dikuasakan kembali adalah sebagai berikut:

	31 Desember / December 31, 2018
Saldo awal	61,827,916,197
Penambahan cadangan kerugian penurunan nilai	(20,035,670,586)
Saldo akhir	41,792,245,611

Manajemen berpendapat bahwa penyisihan kerugian penurunan nilai tersebut di atas cukup untuk menutupi kemungkinan kerugian atas nilai aset yang dikuasakan kembali.

11. FORECLOSED ASSETS

Foreclosed assets represents acquired assets in conjunction with settlement of consumer financing receivables. In case of default, the consumers give the right to the related Subsidiaries to sell the foreclosed assets or take any other actions to settle the outstanding receivables.

The Group determined that the foreclosed asset will be converted into cash within maximum of three months.

	31 Desember / December 31, 2017	
	206,093,053,989	<i>Foreclosed assets</i>
	(61,827,916,197)	<i>Less allowance for impairment losses</i>
Total	144,265,137,792	Total

The changes in allowance for impairment losses on foreclosed assets are as follows:

	31 Desember / December 31, 2017	
Saldo awal	63,524,066,588	<i>Beginning balance</i>
Provision for impairment losses	(1,696,150,391)	<i>Provision for impairment losses</i>
Saldo akhir	61,827,916,197	Ending balance

Management believes that the allowance for impairment losses is adequate to cover possible losses on the foreclosed assets value.

The original consolidated financial statements included herein are in the Indonesian language.

**PT INDOMOBIL SUKSES INTERNASIONAL Tbk
DAN ENTITAS ANAKNYA
CATATAN ATAS LAPORAN KEUANGAN
KONSOLIDASIAN
Tanggal 31 Desember 2018 dan
Untuk Tahun yang Berakhir pada Tanggal Tersebut
(Disajikan dalam Rupiah, kecuali dinyatakan lain)**

**PT INDOMOBIL SUKSES INTERNASIONAL Tbk
AND ITS SUBSIDIARIES
NOTES TO THE CONSOLIDATED FINANCIAL
STATEMENTS
As of December 31, 2018 and
For The Year Then Ended
(Expressed in Rupiah, unless otherwise stated)**

**12. KAS DI BANK DAN DEPOSITO BERJANGKA
YANG DIBATASI PENGGUNAANNYA**

Rincian kas di bank dan deposito berjangka yang dibatasi penggunaannya adalah sebagai berikut:

12. RESTRICTED CASH IN BANKS AND TIME DEPOSITS

The details of restricted cash in banks and time deposits are as follows:

	31 Desember 2018/ December 31, 2018	31 Desember 2017/ December 31, 2017	
Kas di bank yang dibatasi penggunaannya			<i>Restricted cash in banks</i>
Rekening Rupiah			<i>Rupiah accounts</i>
PT Bank Negara Indonesia (Persero) Tbk.	2,944,677,010	-	<i>PT Bank Negara Indonesia (Persero) Tbk.</i>
PT Bank CIMB Niaga Tbk.	409,390,319	381,510,120	<i>PT Bank CIMB Niaga Tbk.</i>
Deposito berjangka yang dibatasi penggunaannya			<i>Restricted time deposits</i>
Rekening Rupiah			<i>Rupiah accounts</i>
PT Bank DBS Indonesia	-	4,522,113,309	<i>PT Bank DBS Indonesia</i>
Rekening Dolar AS			<i>US Dollar accounts</i>
PT Bank Mandiri (Persero) Tbk. AS\$72.500,00 pada tanggal 31 Desember 2018 dan 31 Desember 2017	-	982,230,000	<i>PT Bank Mandiri (Persero) Tbk. US\$72,500.00 on December 31, 2018 and December 31, 2017</i>
Total	3,354,067,329	5,885,853,429	Total

Kas di bank yang dibatasi penggunaannya di PT Bank CIMB Niaga Tbk sebesar Rp409.390.319 dan Rp381.510.120 merupakan saldo dana untuk pembayaran utang dividen Perusahaan yang masih harus dibayarkan masing-masing pada tanggal 31 Desember 2018 dan 2017.

The restricted cash in PT Bank CIMB Niaga Tbk amounting to Rp409.390.319 and Rp381,510,120 pertains to the fund balance for the payment of the Company's dividend payable as of December 31, 2018 and 2017, respectively.

Deposito yang ditempatkan pada PT Bank Mandiri (Persero) Tbk digunakan sebagai jaminan komitmen ITU serta jaminan untuk Pelindo.

Time deposit placed in PT Bank Mandiri (Persero) Tbk used as collateral for ITU and assurance for Pelindo.

**PT INDOMOBIL SUKSES INTERNASIONAL Tbk
DAN ENTITAS ANAKNYA
CATATAN ATAS LAPORAN KEUANGAN
KONSOLIDASIAN
Tanggal 31 Desember 2018 dan
Untuk Tahun yang Berakhir pada Tanggal Tersebut
(Disajikan dalam Rupiah, kecuali dinyatakan lain)**

**PT INDOMOBIL SUKSES INTERNASIONAL Tbk
AND ITS SUBSIDIARIES
NOTES TO THE CONSOLIDATED FINANCIAL
STATEMENTS
As of December 31, 2018 and
For The Year Then Ended
(Expressed in Rupiah, unless otherwise stated)**

13. UTANG JANGKA PENDEK

Rincian utang jangka pendek dari pihak ketiga adalah sebagai berikut:

13. SHORT-TERM LOANS

The details of short-term loans from third parties are as follows:

	31 Desember / December 31, 2018	31 Desember / December 31, 2017	
<u>Rupiah</u>			<u>Rupiah</u>
Perusahaan			The Company
<u>Pinjaman Berulang</u>			<u>Revolving Loan</u>
PT Bank Danamon Indonesia Tbk.	486,200,000,000	298,500,000,000	PT Bank Danamon Indonesia Tbk.
PT Bank Sumitomo Mitsui Indonesia	460,000,000,000	460,000,000,000	PT Bank Sumitomo Mitsui Indonesia
PT Bank CIMB Niaga Tbk	300,000,000,000	300,000,000,000	PT Bank CIMB Niaga Tbk
PT Bank Mizuho Indonesia	290,000,000,000	290,000,000,000	PT Bank Mizuho Indonesia
PT Bank Pan Indonesia Tbk	200,000,000,000	200,000,000,000	PT Bank Pan Indonesia Tbk
PT Bank DBS Indonesia	179,000,000,000	200,000,000,000	PT Bank DBS Indonesia
PT Bank Shinhan Indonesia	100,000,000,000	50,000,000,000	PT Bank Shinhan Indonesia
Entitas Anak			Subsidiaries
<u>Pinjaman Modal Kerja</u>			<u>Working Capital Loan</u>
PT Bank Negara Indonesia (Persero) Tbk.	961,500,000,000	1,370,000,000,000	PT Bank Negara Indonesia (Persero) Tbk.
PT Bank Maybank Indonesia Tbk	461,012,163,300	-	PT Bank Maybank Indonesia Tbk
PT Bank Danamon Indonesia Tbk.	390,275,700,000	240,480,000,000	PT Bank Danamon Indonesia Tbk.
PT Bank Pan Indonesia Tbk	382,722,222,222	-	PT Bank Pan Indonesia Tbk
PT Bank CIMB Niaga Tbk	350,000,000,000	50,000,000,000	PT Bank CIMB Niaga Tbk
PT Bank Mandiri (Persero) Tbk.	299,671,875,000	157,559,375,000	PT Bank Mandiri (Persero) Tbk.
PT Bank Permata Tbk	200,000,000,000	-	PT Bank Permata Tbk
PT Bank Mizuho Indonesia	175,000,000,000	175,000,000,000	PT Bank Mizuho Indonesia
PT Bank Victoria International Tbk	150,000,000,000	4,991,666,667	PT Bank Victoria International Tbk
PT Bank DBS Indonesia	150,000,000,000	-	PT Bank DBS Indonesia
Standard Chartered Bank	137,000,000,000	-	Standard Chartered Bank
PT Bank Tabungan Pensiunan Nasional	90,000,000,000	5,000,000,000	PT Bank Tabungan Pensiunan Nasional
PT Bank Nationalnobu Tbk	80,000,000,000	120,000,000,000	PT Bank Nationalnobu Tbk
PT Bank Sumitomo Mitsui Indonesia	11,620,000,000	145,412,500,000	PT Bank Sumitomo Mitsui Indonesia
<u>Pinjaman Berulang</u>			<u>Revolving Loan</u>
PT Bank DBS Indonesia	668,600,000,000	541,499,999,997	PT Bank DBS Indonesia
Standard Chartered Bank	437,203,420,948	149,762,673,613	Standard Chartered Bank
PT Bank Danamon Indonesia Tbk.	298,840,000,001	236,400,000,000	PT Bank Danamon Indonesia Tbk.
PT Bank UOB Indonesia	148,500,000,000	82,000,000,000	PT Bank UOB Indonesia
PT Bank Mizuho Indonesia	100,000,000,000	99,906,250,000	PT Bank Mizuho Indonesia
PT Bank Pan Indonesia Tbk	100,000,000,000	-	PT Bank Pan Indonesia Tbk
<u>Pinjaman Rekening Koran</u>			<u>Overdraft Loan</u>
PT Bank Danamon Indonesia Tbk.	433,459,767,507	794,538,452,926	PT Bank Danamon Indonesia Tbk.
PT Bank Negara Indonesia (Persero) Tbk.	147,034,739,340	141,143,868,902	PT Bank Negara Indonesia (Persero) Tbk.
PT Bank DBS Indonesia	8,365,878,598	-	PT Bank DBS Indonesia
PT Bank OCBC NISP Tbk.	5,089,923,745	-	PT Bank OCBC NISP Tbk.
<u>Pinjaman atas Permintaan</u>			<u>Demand Loan</u>
PT Bank OCBC NISP Tbk.	35,010,396,870	-	PT Bank OCBC NISP Tbk.
<u>Pinjaman Pembiayaan</u>			<u>Financing Loan</u>
PT Bank Sumitomo Mitsui Indonesia	331,647,569,449	236,800,084,000	PT Bank Sumitomo Mitsui Indonesia
PT Bank UOB Indonesia	244,805,995,418	77,034,114,536	PT Bank UOB Indonesia
Standard Chartered Bank	233,236,241,902	211,947,113,263	Standard Chartered Bank
PT Bank DBS Indonesia	112,107,739,959	126,430,690,905	PT Bank DBS Indonesia
<u>Trust Receipt</u>			<u>Trust Receipt</u>
PT Bank UOB Indonesia	531,165,990,567	322,758,793,878	PT Bank UOB Indonesia
Standard Chartered Bank	168,924,689,083	54,847,906,151	Standard Chartered Bank
Sub-total	9,857,994,313,909	7,142,013,489,838	

The original consolidated financial statements included herein are in the Indonesian language.

**PT INDOMOBIL SUKSES INTERNASIONAL Tbk
DAN ENTITAS ANAKNYA
CATATAN ATAS LAPORAN KEUANGAN
KONSOLIDASIAN
Tanggal 31 Desember 2018 dan
Untuk Tahun yang Berakhir pada Tanggal Tersebut
(Disajikan dalam Rupiah, kecuali dinyatakan lain)**

**PT INDOMOBIL SUKSES INTERNASIONAL Tbk
AND ITS SUBSIDIARIES
NOTES TO THE CONSOLIDATED FINANCIAL
STATEMENTS
As of December 31, 2018 and
For The Year Then Ended
(Expressed in Rupiah, unless otherwise stated)**

13. UTANG JANGKA PENDEK (lanjutan)

Rincian utang jangka pendek dari pihak ketiga adalah sebagai berikut: (lanjutan)

13. SHORT-TERM LOANS (continued)

The details of short-term loans from third parties are as follows: (continued)

	<u>31 Desember / December 31, 2018</u>	<u>31 Desember / December 31, 2017</u>	<u>US Dollar</u>
<u>Dolar AS</u>			
Entitas Anak			<u>Subsidiaries</u>
<u>Pinjaman Modal Kerja</u>			<u>Working Capital Loan</u>
PT Bank Mizuho Indonesia	193,610,970,000	3,251,520,000	<u>PT Bank Mizuho Indonesia</u>
AS\$13.370.000.00 pada tanggal			<u>US\$13,370,000.00 as of</u>
31 Desember 2018			<u>December 31, 2018</u>
AS\$240.000 pada tanggal			<u>US\$240,000 as of</u>
31 Desember 2017			<u>December 31, 2017</u>
PT Bank Pan Indonesia Tbk	105,059,655,000	-	<u>PT Bank Pan Indonesia Tbk</u>
AS\$7.255.000.00 pada tanggal			<u>US\$7,255,000.00 as of</u>
31 Desember 2018			<u>December 31, 2018</u>
<u>Pinjaman Berjangka</u>			<u>Term Loan</u>
PT Bank UOB Indonesia	-	134,810,699,729	<u>PT Bank UOB Indonesia</u>
AS\$9.950.597,85 pada tanggal			<u>US\$9,950,597.85 as of</u>
31 Desember 2017			<u>December 31, 2017</u>
Standard Chartered Bank	-	33,138,599,988	<u>Standard Chartered Bank</u>
AS\$2.446.014,17 pada tanggal			<u>US\$2,446,014.17 as of</u>
31 Desember 2017			<u>December 31, 2017</u>
Sub-total	<u>298,670,625,000</u>	<u>171,200,819,717</u>	<u>Sub-total</u>
Total	<u>10,156,664,938,909</u>	<u>7,313,214,309,555</u>	<u>Total</u>

**PT INDOMOBIL SUKSES INTERNASIONAL Tbk
DAN ENTITAS ANAKNYA
CATATAN ATAS LAPORAN KEUANGAN
KONSOLIDASIAN
Tanggal 31 Desember 2018 dan
Untuk Tahun yang Berakhir pada Tanggal Tersebut
(Disajikan dalam Rupiah, kecuali dinyatakan lain)**

**PT INDOMOBIL SUKSES INTERNASIONAL Tbk
AND ITS SUBSIDIARIES
NOTES TO THE CONSOLIDATED FINANCIAL
STATEMENTS
As of December 31, 2018 and
For The Year Then Ended
(Expressed in Rupiah, unless otherwise stated)**

13. UTANG JANGKA PENDEK (lanjutan)

Pinjaman dalam mata uang Rupiah dibebani tingkat bunga tahunan berkisar antara 7,85% sampai 10,50% pada tahun 2018 dan antara 5,45% sampai 9,75% pada tahun 2017.

Pinjaman dalam Dolar AS dibebani tingkat bunga tahunan berkisar antara 3,53% sampai 4,55% pada tahun 2018 dan 2,58% sampai 2,80% pada tahun 2017.

Perusahaan

PT Bank Danamon Indonesia Tbk

Pada tanggal 11 September 2013, Perusahaan bersama dengan Entitas-entitas Anak tertentu, yaitu IPN, MCA, NA, dan WISEL menandatangani Akta Perubahan Perjanjian Kredit No. 5, Notaris Lolani Kurniati Irdham-Idroes, SH., LLM. dengan PT Bank Danamon Indonesia Tbk dimana para pihak setuju untuk mengubah beberapa hal, antara lain:

- a. Menambah fasilitas kredit modal kerja *revolving uncommitted* sebesar Rp300.000.000.000, sehingga jumlah fasilitas kredit yang semula sebesar Rp200.000.000.000 menjadi sebesar Rp500.000.000.000, yang dapat digunakan oleh Perusahaan dan Entitas Anak dengan batas maksimum penggunaan masing-masing sebesar Rp500.000.000.000, dengan ketentuan bahwa penggunaan fasilitas kredit tersebut secara bersama-sama tidak boleh melebihi jumlah pokok setinggi-tingginya sebesar Rp500.000.000.000 dengan limit maksimum masing-masing sebagai berikut (Tabel 1):
 - Perusahaan sebesar Rp500.000.000.000
 - IPN sebesar Rp500.000.000.000
 - MCA sebesar Rp500.000.000.000
 - NA sebesar Rp50.000.000.000
 - WISEL sebesar Rp200.000.000.000

- b. Melepas jaminan berupa tanah dan bangunan atas nama MCA di Purwakarta (Jawa Barat) dan menggantinya dengan SHGB milik Perusahaan No. 9, 62, 63, 64 dan 130 di Desa Kletek (Jawa Timur).

Berdasarkan Perubahan no. 073/PPWK/EB/1218 tanggal 4 Desember 2018, para pihak setuju bahwa fasilitas kredit tersebut tidak dapat digunakan lagi oleh WISEL.

Perjanjian ini telah mengalami beberapa kali perpanjangan dan terakhir diperpanjang sampai dengan 9 Oktober 2019.

Saldo terutang pada tanggal 31 Desember 2018 sebesar Rp486.200.000.000 (31 Desember 2017: Rp298.500.000.000).

13. SHORT-TERM LOANS (continued)

The loans in Rupiah bear interest at annual rates ranging from 7.85% to 10.50% in 2018 and from 5.45% to 9.75% in 2017.

The loans in US dollar bear interest at annual rates ranging from from 3.53% to 4.55% in 2018 and from 2.58% to 2.80% in 2017.

The Company

PT Bank Danamon Indonesia Tbk

On September 11, 2013, the Company together with certain Subsidiaries, namely IPN, MCA, NA, and WISEL signed Amendment of Credit Agreement Deed No. 5 of Lolani Kurniati Irdham-Idroes, SH., LLM., Notary, with PT Bank Danamon Indonesia Tbk wherein all parties agreed to make changes, such as:

- a. Increase in the revolving working capital uncommitted credit facility amounting to Rp300,000,000,000, therefore the total credit facility which was previously Rp200,000,000,000 became Rp500,000,000,000. This joint facility can be utilised by the Company and Subsidiaries with maximum for each entities of Rp500,000,000,000, with the total utilized facility of all entities with maximum of Rp500,000,000,000 and maximum limit as follows (Table 1):
 - The Company amounting to Rp500,000,000,000
 - IPN amounting to Rp500,000,000,000
 - MCA amounting to Rp500,000,000,000
 - NA amounting to Rp50,000,000,000
 - WISEL amounting to Rp200,000,000,000

- b. Release collaterals in the form of land and building owned by MCA in Purwakarta (West Java) and replaced with SHGB No. 9, 62, 63, 64 and 130 in Desa Kletek (East Java) owned by the Company.

Based on Amendment no. 073/PPWK/EB/1218 dated December 4, 2018, all parties agreed that the credit facility cannot be used again by WISEL.

This agreement was extended several times, and the last extension will be on October 9, 2019.

As of December 31, 2018, the balance of the loan amounted to Rp486,200,000,000 (December 31, 2017: Rp298,500,000,000).

**PT INDOMOBIL SUKSES INTERNASIONAL Tbk
DAN ENTITAS ANAKNYA
CATATAN ATAS LAPORAN KEUANGAN
KONSOLIDASIAN
Tanggal 31 Desember 2018 dan
Untuk Tahun yang Berakhir pada Tanggal Tersebut
(Disajikan dalam Rupiah, kecuali dinyatakan lain)**

**PT INDOMOBIL SUKSES INTERNASIONAL Tbk
AND ITS SUBSIDIARIES
NOTES TO THE CONSOLIDATED FINANCIAL
STATEMENTS
As of December 31, 2018 and
For The Year Then Ended
(Expressed in Rupiah, unless otherwise stated)**

13. UTANG JANGKA PENDEK (lanjutan)

Standard Chartered Bank

Pada tanggal 23 Mei 2016, Perusahaan bersama dengan ITU, Entitas Anak, menandatangani Surat Fasilitas (Dengan Komitmen) No. JKT/ATE/4686 dengan Standard Chartered Bank, Cabang Jakarta, untuk memperoleh fasilitas pinjaman berjangka dengan jumlah gabungan pagu fasilitas yang ditetapkan untuk fasilitas tersebut sebesar AS\$20.000.000. Fasilitas ini akan jatuh tempo pada 31 Mei 2017.

Perjanjian ini telah mengalami beberapa kali perubahan dan perubahan terakhir yaitu pada tanggal 5 September 2017, dimana Perusahaan bersama dengan Entitas-entitas Anak tertentu, yaitu WISEL, GMM, AEI, NA, EDJS, ITU dan INTRAMA menandatangani Surat Fasilitas (Tanpa Komitmen) No. JKT/EDF/4925 dengan Standard Chartered Bank, Cabang Jakarta, untuk memperoleh fasilitas-fasilitas kredit dengan jumlah gabungan pagu fasilitas yang ditetapkan untuk seluruh fasilitas tersebut masing-masing sebesar:

- a. Fasilitas *Short Term Loans*: AS\$22.500.000
- b. Fasilitas *Bond & Guarantees*: AS\$45.000.000
- c. Fasilitas *Import Letter of Credit*: AS\$45.000.000
- d. Fasilitas *Import Loan*: AS\$45.000.000
- e. Fasilitas *Import Invoice Financing*: AS\$45.000.000
- f. Fasilitas *Commercial Standby Letter of Credit*: AS\$45.000.000

Dengan ketentuan jumlah penarikan fasilitas b-f diatas secara bersama-sama tidak melebihi AS\$45.000.000. Tidak ada saldo terutang pada tanggal 31 Desember 2018 (31 Desember 2017: Nihil).

PT Bank DBS Indonesia

Sejak tahun 2004, Perusahaan mempunyai pinjaman fasilitas modal kerja dari PT Bank DBS Indonesia (DBS) yang telah diubah beberapa kali.

Berdasarkan Perubahan dan Penegasan Kembali atas Perjanjian Fasilitas Perbankan No. 220/PFFA-DBSI/XII/1-2/2018 tanggal 12 Desember 2018, DBS memberikan tambahan plafond atas fasilitas pinjaman bersama Perusahaan dengan beberapa Entitas Anak untuk fasilitas kredit sebagai berikut:

13. SHORT-TERM LOANS (continued)

Standard Chartered Bank

On May 23, 2016, the Company together with ITU, a Subsidiary, signed Facility Letter (Committed) No. JKT/ATE/4686 with Standard Chartered Bank, Jakarta Branch, to obtain term loan credit facilities with total designated combined facility limit for the facility amounting to USD20,000,000. This facility will mature on May 31, 2017.

This agreement was amended several times, and the last amendment is on September 5, 2017, where the Company together with certain Subsidiaries, namely WISEL, GMM, AEI, NA, EDJS, ITU, and INTRAMA signed Facility Letter (Uncommitted) No. JKT/EDF/4925 with Standard Chartered Bank, Jakarta Branch, to obtain credit facilities with total designated combined facility limit for all facilities, as follows:

- a. Short Term Loans Facility: US\$22,500,000
- b. Bond & Guarantees Facility: US\$45,000,000
- c. Import Letter of Credit Facility: US\$45,000,000
- d. Import Loan Facility: US\$45,000,000
- e. Import Invoice Financing Facility: US\$45,000,000
- f. Commercial Standby Letter of Credit Facility: US\$45,000,000

With the provision that the amount of drawdown for the above b-f facilities together does not exceed USD45,000,000. As of December 31, 2018, there is no outstanding balance of the loan (December 31, 2017: Nil).

PT Bank DBS Indonesia

Since 2004, the Company obtained working capital loan facility from PT Bank DBS Indonesia (DBS) which was amended several times.

Based on Amendment and Reconfirmation on Bank Facility Agreement No. 220/PFFA-DBSI/XII/1-2/2018 dated December 12, 2018, DBS granted additional limit of joint credit facility between the Company and several Subsidiaries for credit facilities as follows:

**PT INDOMOBIL SUKSES INTERNASIONAL Tbk
DAN ENTITAS ANAKNYA
CATATAN ATAS LAPORAN KEUANGAN
KONSOLIDASIAN
Tanggal 31 Desember 2018 dan
Untuk Tahun yang Berakhir pada Tanggal Tersebut
(Disajikan dalam Rupiah, kecuali dinyatakan lain)**

**PT INDOMOBIL SUKSES INTERNASIONAL Tbk
AND ITS SUBSIDIARIES
NOTES TO THE CONSOLIDATED FINANCIAL
STATEMENTS
As of December 31, 2018 and
For The Year Then Ended
(Expressed in Rupiah, unless otherwise stated)**

13. UTANG JANGKA PENDEK (lanjutan)

Perusahaan (lanjutan)

PT Bank DBS Indonesia (lanjutan)

a. *uncommitted revolving credit (RCF 1)* sebesar Rp750.000.000.000 yang tersedia hanya untuk Perusahaan dan beberapa Entitas Anak (Tabel 2a) di bawah ini dengan limit maksimum masing-masing sebagai berikut:

- Perusahaan sebesar Rp250.000.000.000
- GMM sebesar Rp200.000.000.000
- IMGSL sebesar Rp150.000.000.000
- IPN sebesar Rp80.000.000.000
- MCA sebesar Rp65.000.000.000
- NA sebesar Rp5.000.000.000

b. *uncommitted omnibus* sebesar AS\$28.500.000 yang tersedia hanya untuk beberapa Entitas Anak (Tabel 2b) di bawah ini dengan limit maksimum masing-masing sebagai berikut:

- GMM sebesar AS\$18.000.000
- PSM sebesar AS\$3.500.000
- NA sebesar AS\$5.000.000
- IWT sebesar AS\$2.000.000

c. *committed revolving credit* sebesar Rp600.000.000.000 yang tersedia hanya untuk beberapa Entitas Anak (Tabel 2e) di bawah ini dengan limit maksimum masing-masing sebagai berikut:

- Perusahaan sebesar Rp400.000.000.000
- IMGSL sebesar Rp150.000.000.000
- IPN sebesar Rp50.000.000.000

d. *uncommitted revolving credit (RCF 2)* sebesar Rp181.000.000.000 yang tersedia hanya untuk IWT.

e. *uncommitted rekening koran* sebesar Rp25.000.000.000 yang tersedia hanya untuk IPN.

Semua fasilitas ini telah mengalami beberapa kali perpanjangan dan terakhir diperpanjang sampai dengan 30 September 2019.

Saldo terutang pada tanggal 31 Desember 2018 sebesar Rp179.000.000.000 (31 Desember 2017: Rp200.000.000.000).

PT Bank Mizuho Indonesia

Pada tanggal 20 Desember 2013, Perusahaan bersama dengan Entitas-entitas Anak tertentu, yaitu WISEL, NA, IPN dan MCA (Para Debitur) menandatangani Perjanjian Fasilitas Kredit No. 1235/MA/MZH/1213 dengan PT Bank Mizuho Indonesia (Mizuho) untuk memperoleh Fasilitas Pinjaman Berulang tanpa komitmen.

13. SHORT-TERM LOANS (continued)

The Company (continued)

PT Bank DBS Indonesia (continued)

a. *uncommitted revolving credit (RCF 1)* amounting to Rp750,000,000,000 which is available only for the Company and several Subsidiaries (Table 2a) below with maximum limit as follows:

- The Company amounting to Rp250,000,000,000
- GMM amounting to Rp200,000,000,000
- IMGSL amounting to Rp150,000,000,000
- IPN amounting to Rp80,000,000,000
- MCA amounting to Rp65,000,000,000
- NA amounting to Rp5,000,000,000

b. *uncommitted omnibus* amounting to US\$28,500,000 which is available only for several Subsidiaries (Table 2b) below with maximum limit as follows:

- GMM amounting to US\$18,000,000
- PSM amounting to US\$3,500,000
- NA amounting to US\$5,000,000
- IWT amounting to US\$2,000,000

c. *committed revolving credit* amounting to Rp600,000,000,000 which is available only for several Subsidiaries (Table 2e) below with maximum limit as follows:

- The Company amounting to Rp400,000,000,000
- IMGSL amounting to Rp150,000,000,000
- IPN amounting to Rp50,000,000,000

d. *uncommitted revolving credit (RCF 2)* amounting to Rp181,000,000,000 which is available only for IWT.

e. *uncommitted overdraft* amounting to Rp25,000,000,000 which is available only for IPN.

All these facilities were extended several times, and the last extension will be on September 30, 2019.

As of December 31, 2018, the balance of the loan amounted to Rp179,000,000,000 (December 31, 2017: Rp200,000,000,000).

PT Bank Mizuho Indonesia

On December 20, 2013, the Company together with certain Subsidiaries, namely WISEL, NA, IPN and MCA (Obligors) signed Credit Facility Agreement No. 1235/MA/MZH/1213 with PT Bank Mizuho Indonesia (Mizuho) to obtain Revolving Loan Facility on an uncommitted basis.

**PT INDOMOBIL SUKSES INTERNASIONAL Tbk
DAN ENTITAS ANAKNYA
CATATAN ATAS LAPORAN KEUANGAN
KONSOLIDASIAN
Tanggal 31 Desember 2018 dan
Untuk Tahun yang Berakhir pada Tanggal Tersebut
(Disajikan dalam Rupiah, kecuali dinyatakan lain)**

**PT INDOMOBIL SUKSES INTERNASIONAL Tbk
AND ITS SUBSIDIARIES
NOTES TO THE CONSOLIDATED FINANCIAL
STATEMENTS
As of December 31, 2018 and
For The Year Then Ended
(Expressed in Rupiah, unless otherwise stated)**

13. UTANG JANGKA PENDEK (lanjutan)

Perusahaan (lanjutan)

PT Bank Mizuho Indonesia (lanjutan)

Berdasarkan Skedul No. 1236/LA/MZH/1213 - Pinjaman Berulang (*Revolving Loan*) tanggal 20 Desember 2013, Mizuho setuju untuk memberikan fasilitas pinjaman berulang dengan jumlah pokok maksimum sebesar Rp200.000.000.000 dengan ketentuan sebagai berikut:

1. Perusahaan dapat menggunakan sampai dengan seluruh dari jumlah pokok maksimum pinjaman tergantung kepada ketersediaan dari jumlah pokok maksimum pinjaman tersebut yang dapat digunakan secara bersama-sama oleh para debitur yang lain.
2. WISEL dapat menggunakan sampai dengan sejumlah Rp200.000.000.000 tergantung kepada ketersediaan dari jumlah pokok maksimum pinjaman tersebut yang dapat digunakan secara bersama-sama oleh para debitur yang lain.
3. NA dapat menggunakan sampai dengan sejumlah Rp100.000.000.000 tergantung kepada ketersediaan dari jumlah pokok maksimum pinjaman tersebut yang dapat digunakan secara bersama-sama oleh para debitur yang lain.
4. IPN dapat menggunakan sampai dengan sejumlah Rp200.000.000.000 tergantung kepada ketersediaan dari jumlah pokok maksimum pinjaman tersebut yang dapat digunakan secara bersama-sama oleh para debitur yang lain.
5. MCA dapat menggunakan sampai dengan sejumlah Rp200.000.000.000 tergantung kepada ketersediaan dari jumlah pokok maksimum pinjaman tersebut yang dapat digunakan secara bersama-sama oleh para debitur yang lain.

Berdasarkan Perubahan no. 588/AMD/MZH/0815 tanggal 31 Agustus 2015 antara Perusahaan, WISEL, dan IPN dengan PT Bank Mizuho Indonesia, para pihak setuju untuk menghilangkan NA dan MCA dari daftar debitur.

Berdasarkan Perubahan no. 589/AMD/MZH/0815 tanggal 31 Agustus 2015 antara Perusahaan, WISEL, dan IPN dengan PT Bank Mizuho Indonesia, para pihak setuju untuk menambah jumlah maksimum pokok pinjaman menjadi Rp290.000.000.000.

13. SHORT-TERM LOANS (continued)

The Company (continued)

PT Bank Mizuho Indonesia (continued)

Based on Schedule No. 1236/LA/MZH/1213 - revolving loan dated December 20, 2013, Mizuho agreed to provide revolving loan facility with maximum principal amount of Rp200,000,000,000 with the following conditions:

1. The Company may utilize all of the maximum principal amount subject to the availability of such maximum principal amount which maybe co-utilized by the other obligors.
2. WISEL may utilize up to Rp200,000,000,000 subject to the availability of such maximum principal amount which maybe co-utilized by the other obligors.
3. NA may utilize up to Rp100,000,000,000 subject to the availability of such maximum principal amount which maybe co-utilized with the other obligors.
4. IPN may utilize up to Rp200,000,000,000 subject to the availability of such maximum principal amount which maybe co-utilized with the other obligors.
5. MCA may utilize up to Rp200,000,000,000 subject to the availability of such maximum principal amount which maybe co-utilized with the other obligors.

Based on Amendment no. 588/AMD/MZH/0815 dated August 31, 2015 between the Company, WISEL, and IPN together with PT Bank Mizuho Indonesia, all parties agreed to remove NA and MCA as obligor.

Based on Amendment no. 589/AMD/MZH/0815 dated August 31, 2015 between the Company, WISEL, and IPN together with PT Bank Mizuho Indonesia, all parties agreed to increase the maximum amount of principal loan to become Rp290,000,000,000.

**PT INDOMOBIL SUKSES INTERNASIONAL Tbk
DAN ENTITAS ANAKNYA
CATATAN ATAS LAPORAN KEUANGAN
KONSOLIDASIAN
Tanggal 31 Desember 2018 dan
Untuk Tahun yang Berakhir pada Tanggal Tersebut
(Disajikan dalam Rupiah, kecuali dinyatakan lain)**

**PT INDOMOBIL SUKSES INTERNASIONAL Tbk
AND ITS SUBSIDIARIES
NOTES TO THE CONSOLIDATED FINANCIAL
STATEMENTS
As of December 31, 2018 and
For The Year Then Ended
(Expressed in Rupiah, unless otherwise stated)**

13. UTANG JANGKA PENDEK (lanjutan)

Perusahaan (lanjutan)

PT Bank Mizuho Indonesia (lanjutan)

Berdasarkan Perubahan no. 954/AMD/MZH/1218 tanggal 20 Desember 2018 antara Perusahaan dan IPN dengan PT Bank Mizuho Indonesia, para pihak setuju untuk menghilangkan WISEL dari daftar debitur.

Fasilitas pinjaman ini telah mengalami beberapa kali perpanjangan dan terakhir diperpanjang sampai dengan 20 Desember 2019.

Saldo terutang pada tanggal 31 Desember 2018 sebesar Rp290.000.000.000 (31 Desember 2017: Rp290.000.000.000).

PT Bank BTPN Tbk (dahulu PT Bank Sumitomo Mitsui Indonesia, sebagai bank hasil merger dengan PT Bank Tabungan Pensiunan Nasional Tbk.)

Pada tanggal 20 Januari 2016, Perusahaan bersama dengan Entitas-entitas Anak tertentu, yaitu WISEL, WW, dan IPN (Para Debitur) menandatangani Perjanjian Fasilitas Kredit No. SMBCI/NS/0391 dengan PT Bank Sumitomo Mitsui Indonesia (Sumitomo) untuk memperoleh Fasilitas Pinjaman Berulang tanpa komitmen dengan jumlah pokok maksimum sebesar Rp460.000.000.000. Fasilitas ini akan jatuh tempo pada tanggal 31 Januari 2019. Saldo terutang pada tanggal 31 Desember 2018 sebesar Rp460.000.000.000 (31 Desember 2017: Rp460.000.000.000).

PT Bank CIMB Niaga Tbk.

Pada tanggal 5 Oktober 2016, Perusahaan bersama dengan Entitas-entitas Anak tertentu, yaitu WW dan GMM (Para Debitur) menandatangani Akta Perjanjian Kredit No. 2 dengan PT Bank CIMB Niaga Tbk. sebagai berikut:

- a) Pinjaman Tetap Tanpa Komitmen dengan jumlah pokok maksimum sebesar Rp300.000.000.000 yang akan jatuh tempo 12 bulan sejak tanggal Perjanjian Fasilitas dengan ketentuan penggunaan fasilitas sebagai berikut:
 - i. Perusahaan dapat menggunakan fasilitas sebesar Rp300.000.000.000.
 - ii. WW dapat menggunakan fasilitas sebesar Rp300.000.000.000.
 - iii. GMM dapat menggunakan fasilitas sebesar Rp50.000.000.000

13. SHORT-TERM LOANS (continued)

The Company (continued)

PT Bank Mizuho Indonesia (continued)

Based on Amendment no. 954/AMD/MZH/1218 dated December 20, 2018 between the Company and IPN together with PT Bank Mizuho Indonesia, all parties agreed to remove WISEL as obligor.

The loan facility was extended several times, and the last extension was up to December 20, 2019.

As of Desember 31, 2018, the balance of the loan amounted to Rp290,000,000,000 (December 31, 2017: Rp290,000,000,000).

PT Bank BTPN Tbk (formerly PT Bank Sumitomo Mitsui Indonesia, as a result of merger with PT Bank Tabungan Pensiunan Nasional Tbk.)

On January 20, 2016, the Company together with other Subsidiaries, namely WISEL, WW, and IPN (Obligors) signed Credit Facility Agreement No. SMBCI/NS/0391 with PT Bank Sumitomo Mitsui Indonesia (Sumitomo) to obtain Revolving Loan Facility with maximum principal amount of Rp460,000,000,000 on an uncommitted basis. This facility will mature on January 31, 2019. As of Desember 31, 2018, the balance of the loan amounted to Rp460,000,000,000 (December 31, 2017: Rp460,000,000,000).

PT Bank CIMB Niaga Tbk.

On October 5, 2016, the Company together with other Subsidiaries, namely WW and GMM (Obligors) signed Deed of Credit Agreement No. 2 with PT Bank CIMB Niaga Tbk. as follows:

- a) Fixed Loan with maximum principal amount of Rp300,000,000,000 on an uncommitted basis which will mature in 12 months from the Facility Agreement date with the following facility utilization conditions:
 - i. The Company may utilize up to Rp300,000,000,000.
 - ii. WW may utilize up to Rp300,000,000,000.
 - iii. GMM may utilize up to Rp50,000,000,000.

**PT INDOMOBIL SUKSES INTERNASIONAL Tbk
DAN ENTITAS ANAKNYA
CATATAN ATAS LAPORAN KEUANGAN
KONSOLIDASIAN
Tanggal 31 Desember 2018 dan
Untuk Tahun yang Berakhir pada Tanggal Tersebut
(Disajikan dalam Rupiah, kecuali dinyatakan lain)**

**PT INDOMOBIL SUKSES INTERNASIONAL Tbk
AND ITS SUBSIDIARIES
NOTES TO THE CONSOLIDATED FINANCIAL
STATEMENTS
As of December 31, 2018 and
For The Year Then Ended
(Expressed in Rupiah, unless otherwise stated)**

13. UTANG JANGKA PENDEK (lanjutan)

Perusahaan (lanjutan)

PT Bank CIMB Niaga Tbk. (lanjutan)

Saldo terutang pada tanggal 31 Desember 2018 sebesar Rp300.000.000.000 (31 Desember 2017: Rp300.000.000.000).

- b) *Pre Settlement Limit* dengan jumlah pokok maksimum sebesar AS\$2.000.000. Tidak ada saldo terutang pada tanggal 31 Desember 2018 (31 Desember 2017: Nihil).

Semua fasilitas ini telah mengalami beberapa kali perpanjangan dan terakhir diperpanjang sampai dengan 5 Oktober 2019.

PT Bank Shinhan Indonesia

Pada tanggal 5 Juni 2017, Perusahaan menandatangani Perjanjian Kredit dengan PT Bank Shinhan Indonesia untuk memperoleh fasilitas pinjaman *demand loan* (modal kerja) sebesar Rp50.000.000.000 yang akan jatuh tempo pada tanggal 5 Juni 2019. Saldo terutang pada tanggal 31 Desember 2018 sebesar Rp100.000.000.000 (31 Desember 2017: Rp50.000.000.000).

PT Bank UOB Indonesia

Pada tanggal 13 Juni 2017, Perusahaan bersama dengan Entitas-entitas Anak tertentu, yaitu WISEL, EDJS, ITU dan INTRAMA menandatangani Perjanjian Kredit dengan PT Bank UOB Indonesia, untuk memperoleh fasilitas pinjaman bersama untuk fasilitas kredit sebagai berikut:

- a. *Uncommitted Multi Option Trade* (selanjutnya disebut "Fasilitas A"), dengan rincian sublimit sebagai berikut:

- i. *Letter of Credit (LC) & SKBDN, Trust Receipt (TR), Clean Trust Receipt (CTR)* dengan jumlah pokok maksimum sebesar AS\$30.000.000 dengan limit maksimum masing-masing sebagai berikut:

- Perusahaan sebesar AS\$30.000.000
- WISEL sebesar AS\$30.000.000
- EDJS sebesar AS\$30.000.000
- ITU sebesar AS\$30.000.000
- INTRAMA sebesar AS\$30.000.000

Dengan ketentuan jumlah penarikan secara bersama-sama tidak melebihi AS\$30.000.000.

13. SHORT-TERM LOANS (continued)

The Company (continued)

PT Bank CIMB Niaga Tbk. (continued)

As of Desember 31, 2018, the balance of the loan amounted to Rp300,000,000,000 (December 31, 2017: Rp300,000,000,000).

- b) *Pre Settlement Limit* with maximum principal amount of US\$2,000,000. As of Desember 31, 2018, there is no outstanding balance of the loan (December 31, 2017: Nil).

All these facilities were extended several times, and the last extension will be on October 5, 2019.

PT Bank Shinhan Indonesia

On June 5, 2017, the Company signed Credit Agreement with PT Bank Shinhan Indonesia to obtain demand loan (*working capital*) facility amounting to Rp50,000,000,000 which will mature on June 5, 2019. As of Desember 31, 2018, the balance of the loan amounted to Rp100,000,000,000 (December 31, 2017: Rp50,000,000,000).

PT Bank UOB Indonesia

On June 13, 2017, the Company together with certain Subsidiaries, namely WISEL, EDJS, ITU, and INTRAMA signed Credit Agreement with PT Bank UOB Indonesia, to obtain joint credit facility as follows:

- a. *Uncommitted Multi Option Trade* (hereinafter collectively referred to as "Facility A"), with detail of sublimit as follows:

- i. *Letter of Credit (LC) & SKBDN, Trust Receipt (TR), Clean Trust Receipt (CTR)* with maximum principal amount of US\$30,000,000 with maximum limit as follows:

- The Company amounting to US\$30,000,000
- WISEL amounting to US\$30,000,000
- EDJS amounting to US\$30,000,000
- ITU amounting to US\$30,000,000
- INTRAMA amounting to US\$30,000,000

With the provision that the amount of drawdown together does not exceed US\$30,000,000.

**PT INDOMOBIL SUKSES INTERNASIONAL Tbk
DAN ENTITAS ANAKNYA
CATATAN ATAS LAPORAN KEUANGAN
KONSOLIDASIAN
Tanggal 31 Desember 2018 dan
Untuk Tahun yang Berakhir pada Tanggal Tersebut
(Disajikan dalam Rupiah, kecuali dinyatakan lain)**

**PT INDOMOBIL SUKSES INTERNASIONAL Tbk
AND ITS SUBSIDIARIES
NOTES TO THE CONSOLIDATED FINANCIAL
STATEMENTS
As of December 31, 2018 and
For The Year Then Ended
(Expressed in Rupiah, unless otherwise stated)**

13. UTANG JANGKA PENDEK (lanjutan)

Perusahaan (lanjutan)

PT Bank UOB Indonesia (lanjutan)

- ii. Bank Garansi (BG) dengan jumlah pokok maksimum sebesar AS\$10.000.000 dengan limit maksimum masing-masing sebagai berikut:
- Perusahaan sebesar AS\$10.000.000
 - WISEL sebesar AS\$10.000.000
 - EDJS sebesar AS\$10.000.000
 - ITU sebesar AS\$10.000.000
 - INTRAMA sebesar AS\$10.000.000
- Dengan ketentuan jumlah penarikan secara bersama-sama tidak melebihi AS\$10.000.000.
- b. *Committed Term Loan (selanjutnya disebut "Fasilitas B") sampai jumlah AS\$20.000.000, yang terdiri dari:*
- i. *Term Loan 1* dengan jumlah pokok maksimum sebesar AS\$15.000.000 yang hanya tersedia untuk ITU.
- ii. *Term Loan 2* dengan jumlah pokok maksimum sebesar AS\$5.000.000 yang hanya tersedia untuk INTRAMA.

Dengan ketentuan jumlah keseluruhan *outstanding* dari Fasilitas A dan Fasilitas B secara bersama-sama tidak boleh melebihi AS\$50.000.000.

- c. Rekening Koran dengan jumlah pokok maksimum sebesar Rp30.000.000.000 yang hanya tersedia untuk ITU.
- d. Pinjaman Berulang dengan jumlah pokok maksimum sebesar Rp150.000.000.000 dengan limit maksimum masing-masing sebagai berikut:
- Perusahaan sebesar Rp150.000.000.000
 - WISEL sebesar Rp150.000.000.000
 - EDJS sebesar Rp150.000.000.000
 - ITU sebesar Rp150.000.000.000
 - INTRAMA sebesar Rp150.000.000.000
- Dengan ketentuan jumlah penarikan secara bersama-sama tidak melebihi Rp150.000.000.000.

Tidak ada saldo terutang pada tanggal 31 Desember 2018 (31 Desember 2017: Nihil).

Pada tanggal 22 Maret 2018 telah ditandatangani Surat Penawaran yang Diubah dan Dinyatakan Kembali antara PT Bank UOB Indonesia sebagai pemberi pinjaman dan Perusahaan, WISEL, EDJS, ITU dan INTRAMA, sebagai peminjam, yang terdiri dari:

13. SHORT-TERM LOANS (continued)

The Company (continued)

PT Bank UOB Indonesia (continued)

- ii. *Bank Guarantee (BG) with maximum principal amount of US\$10,000,000 with maximum limit as follows:*
- *The Company amounting to US\$10,000,000*
 - *WISEL amounting to US\$10,000,000*
 - *EDJS amounting to US\$10,000,000*
 - *ITU amounting to US\$10,000,000*
 - *INTRAMA amounting to US\$10,000,000*
- With the provision that the amount of drawdown together does not exceed US\$10,000,000.*
- b. *Committed Term Loan (hereinafter collectively referred to as "Facility B") up to US\$20,000,000, with following details:*
- i. *Term Loan 1 with maximum principal amount of US\$15,000,000 is only available for ITU.*
- ii. *Term Loan 2 with maximum principal amount of US\$5,000,000 is only available for INTRAMA.*

With the provision that the outstanding amount of Facility A and Facility B together does not exceed US\$50,000,000.

- c. *Overdraft with maximum principal amount of Rp30,000,000,000 is only available for ITU.*
- d. *Revolving Credit Facility (RCF) with maximum principal amount of Rp150,000,000,000 with maximum limit as follows:*
- *The Company amounting to Rp150,000,000,000*
 - *WISEL amounting to Rp150,000,000,000*
 - *EDJS amounting to Rp150,000,000,000*
 - *ITU amounting to Rp150,000,000,000*
 - *INTRAMA amounting to Rp150,000,000,000*
- With the provision that the amount of drawdown together does not exceed Rp150,000,000,000.*

As of Desember 31, 2018, there is no outstanding balance of the loan (December 31, 2017: Nil).

On March 22, 2018 PT Bank UOB Indonesia, as Lender and the Company, WISEL, EDJS, ITU and INTRAMA, as Borrower has signed Amended and Restated Letter of Offer, with details as follows:

**PT INDOMOBIL SUKSES INTERNASIONAL Tbk
DAN ENTITAS ANAKNYA
CATATAN ATAS LAPORAN KEUANGAN
KONSOLIDASIAN
Tanggal 31 Desember 2018 dan
Untuk Tahun yang Berakhir pada Tanggal Tersebut
(Disajikan dalam Rupiah, kecuali dinyatakan lain)**

**PT INDOMOBIL SUKSES INTERNASIONAL Tbk
AND ITS SUBSIDIARIES
NOTES TO THE CONSOLIDATED FINANCIAL
STATEMENTS
As of December 31, 2018 and
For The Year Then Ended
(Expressed in Rupiah, unless otherwise stated)**

13. UTANG JANGKA PENDEK (lanjutan)

Perusahaan (lanjutan)

PT Bank UOB Indonesia (lanjutan)

- i. Fasilitas 1, terdiri dari:
- Fasilitas *Multi Option Trade Facilities* hingga jumlah pokok sebesar AS\$60.000.000.
 - Fasilitas *Term Loan* dengan plafond awal sebesar AS\$20.000.000.

Jumlah *outstanding* fasilitas 1, secara bersama-sama dari waktu ke waktu tidak boleh melebihi AS\$60.000.000.

- ii. Fasilitas 2, fasilitas Kredit Rekening Koran hingga jumlah pokok sebesar Rp30.000.000.000.
- iii. Fasilitas 3, fasilitas *Revolving Credit Facility* hingga jumlah pokok sebesar Rp150.000.000.000.
- iv. Fasilitas 4, fasilitas *Foreign Exchange (FX)* hingga jumlah pokok sebesar AS\$15.000.000 dengan sublimit:
- Fasilitas *Cross Currency Swap (CCS)* hingga jumlah pokok sebesar AS\$15.000.000.
 - Fasilitas *Interest Rate Swap (IRS)* hingga jumlah pokok sebesar AS\$15.000.000.

Jumlah *outstanding* fasilitas FX, CCS dan IRS secara bersama-sama dari waktu ke waktu tidak boleh melebihi AS\$15.000.000.

Fasilitas ini akan jatuh tempo pada tanggal 13 Juni 2019.

PT Bank Panin Tbk.

Pada tanggal 25 September 2017, Perusahaan menandatangani Perjanjian Kredit dengan PT Bank Panin Tbk. untuk memperoleh fasilitas pinjaman *money market* (pinjaman berulang) sebesar Rp200.000.000.000 yang akan jatuh tempo pada tanggal 25 September 2019. Saldo terutang pada tanggal 31 Desember 2018 sebesar Rp200.000.000.000 (31 Desember 2017: Rp200.000.000.000).

13. SHORT-TERM LOANS (continued)

The Company (continued)

PT Bank UOB Indonesia (continued)

- i. Facility 1, consists of:
- Multi Option Trade Facilities* up to the principal amount of US\$60,000,000.
 - Term Loan Facilities* up to the initial credit limit of US\$20,000,000.

The total aggregate outstanding facility1, jointly and from time to time shall not exceed US\$60,000,000.

- ii. Facility 2, *Overdraft Facility* up to the principal amount of Rp30,000,000,000.
- iii. Facility 3, *Revolving Credit Facility* up to the principal amount of Rp150,000,000,000.
- iv. Facility 4, *Foreign Exchange (FX) Facility* up to the principal amount of US\$15,000,000 with sublimits:
- Cross Currency Swap (CCS) Facility* up to the principal amount of US\$15,000,000.
 - Interest Rate Swap (IRS) Facility* up to the principal amount of US\$15,000,000.

The total aggregate outstanding FX, CCS and IRS jointly and from time to time shall not exceed US\$15,000,000.

All these facilities will mature on June 13, 2019.

PT Bank Panin Tbk.

On September 25, 2017, the Company signed Credit Agreement with PT Bank Panin Tbk. to obtain money market (*revolving loan*) facility amounting to Rp200,000,000,000 which will mature on September 25, 2019. As of December 31, 2018, the balance of the loan amounted to Rp200,000,000,000 (December 31, 2017: Rp200,000,000,000).

**PT INDOMOBIL SUKSES INTERNASIONAL Tbk
DAN ENTITAS ANAKNYA
CATATAN ATAS LAPORAN KEUANGAN
KONSOLIDASIAN
Tanggal 31 Desember 2018 dan
Untuk Tahun yang Berakhir pada Tanggal Tersebut
(Disajikan dalam Rupiah, kecuali dinyatakan lain)**

**PT INDOMOBIL SUKSES INTERNASIONAL Tbk
AND ITS SUBSIDIARIES
NOTES TO THE CONSOLIDATED FINANCIAL
STATEMENTS
As of December 31, 2018 and
For The Year Then Ended
(Expressed in Rupiah, unless otherwise stated)**

13. UTANG JANGKA PENDEK (lanjutan)

Entitas Anak

Rincian utang jangka pendek Entitas Anak adalah sebagai berikut:

Modal Kerja

Entitas Anak/ Subsidiaries	Nama bank/ Bank name	Batas maksimum kredit/ Maximum credit limit	Tanggal Jatuh Tempo/ Maturity Date	Saldo terutang/ Outstanding balance		Pinjaman Bersama/ Joint Borrower
				31 Desember 2018/ December 31, 2018	31 Desember 2017/ December 31, 2017	
<u>Modal Kerja</u>						
PT Wahana Wirawan	PT Bank Negara Indonesia (Persero) Tbk	2.000.000.000.000	19 Desember 2019/ December 19, 2019	961.500.000.000	1.370.000.000.000	Rp961.500.000.000 dan Rp200.000.000.000 untuk WW dan Rp58.500.000.000 untuk Entitas Anak WW (Tabel 3)
	PT Bank Mizuho Indonesia	175.000.000.000	14 Maret 2019/ March 14, 2019	175.000.000.000	175.000.000.000	-
	PT Bank DBS Indonesia	300.000.000.000	30 September 2019/ September 30, 2019	150.000.000.000	-	-
	Standard Chartered Bank	451.002.800.000	30 Juni 2019/ June 30, 2019	137.000.000.000	-	-
PT Indomobil Finance Indonesia	PT Bank Mandiri (Persero) Tbk	300.000.000.000	26 Agustus 2019/ August 26, 2019	289.671.875.000	157.559.375.000	-
	PT Bank CTBC Indonesia	150.000.000.000	30 September 2018/ September 30, 2018	-	-	-
	PT Bank CIMB Niaga Tbk	350.000.000.000	22 Maret 2019/ March 22, 2019	350.000.000.000	50.000.000.000	-
	PT Bank Sumitomo Mitsui Indonesia	450.000.000.000	29 Maret 2019/ March 29, 2019	-	135.812.500.000	-
	PT Bank Danamon Indonesia Tbk	300.000.000.000	9 Oktober 2019/ October 9, 2019	285.275.700.000	135.400.000.000	-
	PT Bank Victoria Internasional Tbk	150.000.000.000	28 November 2019/ November 28, 2019	150.000.000.000	4.991.666.667	-
	PT Bank NationalIndebu Tbk	80.000.000.000	8 Juni 2019/ June 8, 2019	80.000.000.000	120.000.000.000	-
		40.000.000.000	31 Januari 2019/ January 31, 2018	-	-	-
	PT Bank Tabungan Pensiunan Nasional Tbk	100.000.000.000	13 September 2019/ September 13, 2019	80.000.000.000	5.000.000.000	-
	PT Bank Pan Indonesia Tbk	500.000.000.000	22 Maret 2019/ March 22, 2019	487.781.577.222	-	-
	PT Bank Maybank Indonesia Tbk	500.000.000.000	27 Mei 2019/ May 27, 2019	261.381.481.482	-	-
	PT Bank Capital Indonesia Tbk	100.000.000.000	31 Maret 2019/ March 31, 2019	-	-	-
	PT Bank Mizuho Indonesia	200.000.000.000	28 Oktober 2019/ October 28, 2019	193.610.970.000	3.251.820.000	-
	PT Bank DBS Indonesia	100.000.000.000	30 September 2019/ September 30, 2019	-	-	-
	PT Bank Permata Tbk	200.000.000.000	21 Mei 2019/ May 21, 2019	200.000.000.000	-	-
	PT Bank ANZ Indonesia	US\$15.000.000*	30 Oktober 2019/ October 30, 2019	-	-	-

13. SHORT-TERM LOANS (continued)

Subsidiaries

The details of the Subsidiaries' short-term loan are as follows:

Working Capital

The original consolidated financial statements included herein are in the Indonesian language.

**PT INDOMOBIL SUKSES INTERNASIONAL Tbk
DAN ENTITAS ANAKNYA
CATATAN ATAS LAPORAN KEUANGAN
KONSOLIDASIAN
Tanggal 31 Desember 2018 dan
Untuk Tahun yang Berakhir pada Tanggal Tersebut
(Disajikan dalam Rupiah, kecuali dinyatakan lain)**

**PT INDOMOBIL SUKSES INTERNASIONAL Tbk
AND ITS SUBSIDIARIES
NOTES TO THE CONSOLIDATED FINANCIAL
STATEMENTS
As of December 31, 2018 and
For The Year Then Ended
(Expressed in Rupiah, unless otherwise stated)**

13. UTANG JANGKA PENDEK (lanjutan)

Entitas Anak

Modal Kerja (lanjutan)

Entitas Anak/ Subsidiaries	Nama bank/ Bank name	Batas maksimum kredit/ Maximum credit limit	Tanggal Jatuh Tempo/ Maturity Date	Saldo terutang/ Outstanding balance		Pinjaman Bersama/ Joint Borrower
				31 Desember 2018/ December 31, 2018	31 Desember 2017/ December 31, 2017	
Modal Kerja						
PT Indomobil Summit Logistics	PT Bank Sumitomo Mitsui Indonesia	10,000,000,000	28 Februari 2019/ February 28, 2019	8,920,000,000	9,600,000,000	-
		8,000,000,000	28 Februari 2019/ February 28, 2019	2,700,000,000	-	-
PT Indomobil Trada Nasional	PT Bank Danamon Indonesia Tbk.	60,000,000,000	9 Oktober 2019/ October 9, 2019	60,000,000,000	60,000,000,000	-
PT Indosentosa Trada	PT Bank Danamon Indonesia Tbk.	45,000,000,000	9 Oktober 2019/ October 9, 2019	45,000,000,000	45,000,000,000	-
PT Indomobil Multi Jasa Tbk.	PT Bank Maybank Indonesia Tbk.	200,000,000,000	29 Juli 2019/ July, 29 2019	199,630,681,818	-	-

* Setara dalam Dolar AS/Equivalent in US Dollar

13. SHORT-TERM LOANS (continued)

Subsidiaries

Working Capital (continued)

Pinjaman Berulang

Revolving Loan

Entitas Anak/ Subsidiaries	Nama bank/ Bank name	Batas maksimum kredit/ Maximum credit limit	Tanggal Jatuh Tempo/ Maturity Date	Saldo terutang/ Outstanding balance		Pinjaman Bersama/ Joint Borrower
				31 Desember 2018/ December 31, 2018	31 Desember 2017/ December 31, 2017	
PT Indotruck Utama	PT Bank UOB Indonesia	230,000,000,000	13 Juni 2019/ June 13, 2019	104,000,000,000	82,000,000,000	Perusahaan (Tabel 5a)/ The Company (Table 5a)
	Standard Chartered Bank Cabang Jakarta/ Jakarta Branch	USD 22,500,000 *	30 Juni 2019/ June 30, 2019	126,000,000,000	6,000,000,000	Perusahaan (Tabel 4c)/ The Company (Table 4c)
PT Wahana Inti Selaras	PT Bank DBS Indonesia	50,000,000,000	30 September 2019/ September 30, 2019	110,500,000,000	-	Perusahaan (Tabel 2a)/ The Company (Table 2a)
	PT Bank Danamon Indonesia Tbk.	200,000,000,000	9 Oktober 2019/ October 9, 2019	-	-	Perusahaan (Tabel 1)/ The Company (Table 1)
	Standard Chartered Bank Cabang Jakarta/ Jakarta Branch	USD 22,500,000 *	30 Juni 2019/ June 30, 2019	172,000,000,000	33,500,000,000	Perusahaan (Tabel 4c)/ The Company (Table 4c)
PT Indomobil Prima Niaga	PT Bank UOB Indonesia	230,000,000,000	13 Juni 2019/ June 13, 2019	23,500,000,000	-	Perusahaan (Tabel 5a)/ The Company (Table 5a)
	PT Bank DBS Indonesia	80,000,000,000	30 September 2019/ September 30, 2019	53,200,000,000	-	Perusahaan (Tabel 2a)/ The Company (Table 2a)
PT Central Sole Agency	PT Bank Danamon Indonesia Tbk.	70,000,000,000	9 Oktober 2019/ October 9, 2019	40,600,000,001	-	-
	PT Bank Danamon Indonesia Tbk.	230,000,000,000	9 Oktober 2019/ October 9, 2019	220,150,000,000	212,450,000,000	-
PT Indo Traktor Utama	Standard Chartered Bank Cabang Jakarta/ Jakarta Branch	USD 22,500,000*	30 Juni 2019/ June 30, 2019	67,703,420,948	90,262,673,613	Perusahaan (Tabel 4c)/ The Company (Table 4c)
	PT Bank UOB Indonesia	230,000,000,000	13 Juni 2019/ June 13, 2019	21,000,000,000	-	Perusahaan (Tabel 5a)/ The Company (Table 5a)
PT Eka Dharma Jaya Sakti	Standard Chartered Bank Cabang Jakarta/ Jakarta Branch	USD 22,500,000 *	30 Juni 2019/ June 30, 2019	-	-	Perusahaan (Tabel 4c)/ The Company (Table 4c)
	PT Bank UOB Indonesia	230,000,000,000	13 Juni 2019/ June 13, 2019	-	-	Perusahaan (Tabel 5a)/ The Company (Table 5a)
	PT Bank Sumitomo Mitsui Indonesia	75,000,000,000	31 Agustus 2019/ August 31, 2019	-	-	-

The original consolidated financial statements included herein are in the Indonesian language.

**PT INDOMOBIL SUKSES INTERNASIONAL Tbk
DAN ENTITAS ANAKNYA
CATATAN ATAS LAPORAN KEUANGAN
KONSOLIDASIAN
Tanggal 31 Desember 2018 dan
Untuk Tahun yang Berakhir pada Tanggal Tersebut
(Disajikan dalam Rupiah, kecuali dinyatakan lain)**

**PT INDOMOBIL SUKSES INTERNASIONAL Tbk
AND ITS SUBSIDIARIES
NOTES TO THE CONSOLIDATED FINANCIAL
STATEMENTS
As of December 31, 2018 and
For The Year Then Ended
(Expressed in Rupiah, unless otherwise stated)**

13. UTANG JANGKA PENDEK (lanjutan)

Entitas Anak (lanjutan)

Pinjaman Berulang (lanjutan)

Entitas Anak/ Subsidiaries	Nama bank/ Bank name	Batas maksimum kredit/ Maximum credit limit	Tanggal Jatuh Tempo/ Maturity Date	Saldo terutang/ Outstanding balance		Pinjaman Bersama/ Joint Borrower
				31 Desember 2018/ December 31, 2018	31 Desember 2017/ December 31, 2017	
PT CSM Corporatama	PT Bank Mizuho Indonesia	100,000,000,000	24 Februari 2020/ February 24, 2020	-	-	SIL/ SIL
	PT Bank Pan Indonesia Tbk.	100,000,000,000	4 Mei 2019/ May 4, 2019	100,000,000,000	-	-
	PT Bank Permata Tbk.	62,500,000,000	11 Mei 2019/ May 11, 2019	-	-	-
PT Garuda Mataram Motor	PT Bank DBS Indonesia	200,000,000,000	30 September 2019/ September 30, 2019	191,900,000,000	169,000,000,000	Perusahaan (Tabel 2a)/ The Company (Table 2a)
	Standard Chartered Bank Cabang Jakarta/ Jakarta Branch	USD 22,500,000 *	30 Juni 2019/ June 30, 2019	69,000,000,000	20,000,000,000	Perusahaan (Tabel 4c)/ The Company (Table 4c)
PT Multicentral Aryaguna	PT Bank Danamon Indonesia Tbk.	500,000,000,000	9 Oktober 2019/ October 9, 2019	11,500,000,000	11,500,000,000	Perusahaan (Tabel 1)/ The Company (Table 1)
	PT Bank DBS Indonesia	65,000,000,000	30 September 2019/ September 30, 2019	31,000,000,000	54,500,000,000	Perusahaan (Tabel 2a)/ The Company (Table 2a)
PT Indomobil Cahaya Prima	PT Bank Danamon Indonesia Tbk.	10,000,000,000	9 Oktober 2019/ October 9, 2019	-	-	-
PT Indomobil Multi Trada	PT Bank Danamon Indonesia Tbk.	60,000,000,000	9 Oktober 2019/ October 9, 2019	26,590,000,000	12,450,000,000	-
PT Seino Indomobil Logistics	PT Bank Mizuho Indonesia	100,000,000,000	24 Februari 2020/ February 24, 2020	100,000,000,000	99,906,250,000	CSM dan SIL/ CSM and SIL
	PT Bank DBS Indonesia	15,000,000,000	30 September 2019/ September 30, 2019	5,000,000,000	5,000,000,000	Perusahaan (Tabel 2a)/ The Company (Table 2a)
PT National Assemblers	Standard Chartered Bank	2,500,000,000	30 Juni 2019/ June 30, 2019	2,500,000,000	-	Perusahaan (Tabel 4c)/ The Company (Table 4c)
	PT Bank DBS Indonesia	150,000,000,000	30 September 2019/ September 30, 2019	150,000,000,000	150,000,000,000	Perusahaan (Tabel 2a)/ The Company (Table 2a)
PT IMG Sejahtera Langgeng	PT Bank DBS Indonesia	150,000,000,000	30 September 2019/ September 30, 2019	150,000,000,000	150,000,000,000	Perusahaan (Tabel 2a)/ The Company (Table 2a)
PT Indomobil Wahana Trada	PT Bank DBS Indonesia	181,000,000,000	30 September 2019/ September 30, 2019	127,000,000,000	163,000,000,000	Perusahaan (Tabel 2a)/ The Company (Table 2a)

* Setara dalam Dolar AS/Equivalent in US Dollar

13. SHORT-TERM LOANS (continued)

Subsidiaries (continued)

Revolving Loan (continued)

**PT INDOMOBIL SUKSES INTERNASIONAL Tbk
DAN ENTITAS ANAKNYA
CATATAN ATAS LAPORAN KEUANGAN
KONSOLIDASIAN
Tanggal 31 Desember 2018 dan
Untuk Tahun yang Berakhir pada Tanggal Tersebut
(Disajikan dalam Rupiah, kecuali dinyatakan lain)**

**PT INDOMOBIL SUKSES INTERNASIONAL Tbk
AND ITS SUBSIDIARIES
NOTES TO THE CONSOLIDATED FINANCIAL
STATEMENTS
As of December 31, 2018 and
For The Year Then Ended
(Expressed in Rupiah, unless otherwise stated)**

13. UTANG JANGKA PENDEK (lanjutan)

Entitas Anak (lanjutan)

Pinjaman Berulang (lanjutan)

Beberapa Entitas Anak memperoleh fasilitas pinjaman bersama dengan Perusahaan dari bank (kreditur), sebagaimana terlihat dalam Tabel-Tabel di bawah ini:

PT Bank UOB Indonesia

Entitas Anak/ Subsidiaries	Batas maksimum kredit */ Maximum credit limit *
PT Wahana Inti Selaras	230,000,000,000
PT Eka Dharma Jaya Sakti	230,000,000,000
PT Indotruck Utama	230,000,000,000
PT Indo Traktor Utama	230,000,000,000

*Setara dalam Rupiah/Equivalent in Rupiah

PT Bank Danamon Indonesia Tbk.

Entitas Anak/ Subsidiaries	Batas maksimum kredit/ Maximum credit limit
PT Indomobil Prima Niaga	500,000,000,000
PT Multicentral Aryaguna	500,000,000,000
PT Wahana Inti Selaras	200,000,000,000
PT National Assemblers	50,000,000,000

PT Bank DBS Indonesia

Entitas Anak/ Subsidiaries	Batas maksimum kredit/ Maximum credit limit
PT Garuda Mataram Motor	200,000,000,000
PT IMG Sejahtera Langgeng	150,000,000,000
PT Indomobil Prima Niaga	80,000,000,000
PT Multicentral Aryaguna	65,000,000,000
PT Wahana Inti Selaras	50,000,000,000
PT National Assemblers	5,000,000,000
PT Indomobil Wahana Trada	181,000,000,000

13. SHORT-TERM LOANS (continued)

Subsidiaries (continued)

Revolving Loan (continued)

Some Subsidiaries obtained joint loan facility with the Company from banks (creditors), as seen on the Tables below:

PT Bank UOB Indonesia

Tabel 5a/Table 5a

	Saldo terutang/ Outstanding balance	
	31 Desember 2018/ December 31, 2018	31 Desember 2017/ December 31, 2017
	23,500,000,000	-
	-	-
	104,000,000,000	82,000,000,000
	21,000,000,000	-

PT Bank Danamon Indonesia Tbk.

Tabel 1/Table 1

	Saldo terutang/ Outstanding balance	
	31 Desember 2018/ December 31, 2018	31 Desember 2017/ December 31, 2017
	-	-
	11,500,000,000	11,500,000,000
	-	-
	-	-

PT Bank DBS Indonesia

Tabel 2a/Table 2a

	Saldo terutang/ Outstanding balance	
	31 Desember 2018/ December 31, 2018	31 Desember 2017/ December 31, 2017
	191,900,000,000	169,000,000,000
	150,000,000,000	150,000,000,000
	53,200,000,000	-
	31,000,000,000	54,500,000,000
	110,500,000,000	-
	5,000,000,000	5,000,000,000
	127,000,000,000	163,000,000,000

**PT INDOMOBIL SUKSES INTERNASIONAL Tbk
DAN ENTITAS ANAKNYA
CATATAN ATAS LAPORAN KEUANGAN
KONSOLIDASIAN
Tanggal 31 Desember 2018 dan
Untuk Tahun yang Berakhir pada Tanggal Tersebut
(Disajikan dalam Rupiah, kecuali dinyatakan lain)**

**PT INDOMOBIL SUKSES INTERNASIONAL Tbk
AND ITS SUBSIDIARIES
NOTES TO THE CONSOLIDATED FINANCIAL
STATEMENTS
As of December 31, 2018 and
For The Year Then Ended
(Expressed in Rupiah, unless otherwise stated)**

13. UTANG JANGKA PENDEK (lanjutan)

Entitas Anak (lanjutan)

Pinjaman Berulang (lanjutan)

Standard Chartered Bank, Cabang Jakarta

13. SHORT-TERM LOANS (continued)

Subsidiaries (continued)

Revolving Loan (continued)

Standard Chartered Bank, Jakarta Branch

Tabel 4c/Table 4c

Entitas Anak/ Subsidiaries	Batas maksimum kredit */ Maximum credit limit *	Saldo terutang/ Outstanding balance	
		31 Desember 2018/ December 31, 2018	31 Desember 2017/ December 31, 2017
PT Indotruck Utama	USD 42,500,000	126,000,000,000	6,000,000,000
PT Indo Traktor Utama	USD 42,500,000	67,703,420,948	90,262,673,613
PT Wahana Inti Selaras	USD 42,500,000	172,000,000,000	33,500,000,000
PT Garuda Mataram Motor	USD 42,500,000	69,000,000,000	20,000,000,000
PT Auto Euro Indonesia	USD 42,500,000	-	-
PT National Assemblers	USD 42,500,000	2,500,000,000	-
PT Eka Dharma Jaya Sakti	USD 42,500,000	-	-

*Setara dalam Rupiah dan secara bersama-sama jumlah penarikan fasilitas L/C, T/R, dan AP Financing tidak melebihi AS\$42.500.000/
Equivalent in Rupiah and the amount of drawdown for L/C, T/R, and AP Financing facilities together do not exceed USD42.500.000

Sight Letter of Credit dan Trust Receipt

Sight Letter of Credit and Trust Receipt

Entitas Anak/ Subsidiaries	Nama bank/ Bank name	Batas maksimum kredit/ Maximum credit limit	Tanggal Jatuh Tempo/ Maturity Date	Saldo terutang/ Outstanding balance		Pinjaman Bersama/ Joint Borrower
				31 Desember 2018/ December 31, 2018	31 Desember 2017/ December 31, 2017	
PT Central Sole Agency	PT Bank OCBC NISP Tbk.	USD 30,000,000 *	31 Maret 2019/ March 31, 2019	-	-	-
PT Indotruck Utama	PT Bank UOB Indonesia	USD 70,000,000 *	13 Juni 2019/ June 13, 2019	230,600,413,851	190,398,150,646	Perusahaan (Tabel 5b)/ The Company (Table 5b)
	Standard Chartered Bank	USD 45,000,000 *	30 Juni 2019/ June 30, 2019	168,924,689,083	53,407,421,902	Perusahaan (Tabel 4a)/ The Company (Table 4a)
PT Indo Traktor Utama	Standard Chartered Bank	USD 45,000,000 *	30 Juni 2019/ June 30, 2019	-	1,440,484,249	Perusahaan (Tabel 4a)/ The Company (Table 4a)
	PT Bank UOB Indonesia	USD 70,000,000 *	13 Juni 2019/ June 13, 2019	2,801,350,297	-	Perusahaan (Tabel 5b)/ The Company (Table 5b)
PT Eka Dharma Jaya Sakti	PT Bank UOB Indonesia	USD 70,000,000 *	13 Juni 2019/ June 13, 2019	297,764,226,419	132,360,643,232	Perusahaan (Tabel 5b)/ The Company (Table 5b)
	Standard Chartered Bank	USD 45,000,000 *	30 Juni 2019/ June 30, 2019	-	-	Perusahaan (Tabel 4a)/ The Company (Table 4a)
PT National Assemblers	PT Bank DBS Indonesia	USD 5,000,000 *	30 September 2019/ September 30, 2019	-	-	Perusahaan (Tabel 2b)/ The Company (Table 2b)

* Setara dalam Dolar AS/Equivalent in US Dollar

**PT INDOMOBIL SUKSES INTERNASIONAL Tbk
DAN ENTITAS ANAKNYA
CATATAN ATAS LAPORAN KEUANGAN
KONSOLIDASIAN
Tanggal 31 Desember 2018 dan
Untuk Tahun yang Berakhir pada Tanggal Tersebut
(Disajikan dalam Rupiah, kecuali dinyatakan lain)**

**PT INDOMOBIL SUKSES INTERNASIONAL Tbk
AND ITS SUBSIDIARIES
NOTES TO THE CONSOLIDATED FINANCIAL
STATEMENTS
As of December 31, 2018 and
For The Year Then Ended
(Expressed in Rupiah, unless otherwise stated)**

13. UTANG JANGKA PENDEK (lanjutan)

Entitas Anak (lanjutan)

Sight Letter of Credit dan Trust Receipt (lanjutan)

Beberapa Entitas Anak memperoleh fasilitas pinjaman bersama dengan Perusahaan dari bank (kreditur), sebagaimana terlihat dalam Tabel-Tabel di bawah ini:

PT Bank DBS Indonesia

Entitas Anak/ Subsidiaries	Batas maksimum kredit */		Saldo terutang/ Outstanding balance	
	Maximum credit limit *		31 Desember 2018/ December 31, 2018	31 Desember 2017/ December 31, 2017
Fasilitas Sight Letter of Credit dan/and Trust Receipt Facility				
PT Garuda Mataram Motor	USD	35,000,000	-	-
PT Wahana Inti Selaras	USD	25,000,000	-	-
PT Prima Sarana Mustika	USD	5,000,000	-	-
PT National Assemblers	USD	5,000,000	-	-
PT Indomobil Wahana Trada	USD	3,000,000	-	-
PT Auto Euro Indonesia	USD	2,000,000	-	-

*Setara dalam Rupiah/Equivalent in Rupiah

Standard Chartered Bank, Cabang Jakarta

Entitas Anak/ Subsidiaries	Batas maksimum kredit */		Saldo terutang/ Outstanding balance	
	Maximum credit limit *		31 Desember 2018/ December 31, 2018	31 Desember 2017/ December 31, 2017
PT Indotruck Utama	USD	45,000,000	168,924,689,083	53,407,421,902
PT Indo Traktor Utama	USD	45,000,000	-	1,440,484,249
PT Wahana Inti Selaras	USD	45,000,000	-	-
PT Garuda Mataram Motor	USD	45,000,000	-	-
PT Auto Euro Indonesia	USD	45,000,000	-	-
PT National Assemblers	USD	45,000,000	-	-
PT Eka Dharma Jaya Sakti	USD	45,000,000	-	-

*Setara dalam Rupiah dan secara bersama-sama jumlah penarikan fasilitas L/C, T/R, dan AP Financing tidak melebihi AS\$45.000.000/
Equivalent in Rupiah and the amount of drawdown for L/C, T/R, and AP Financing facilities together do not exceed USD45.000.000

PT Bank UOB Indonesia

Entitas Anak/ Subsidiaries	Batas maksimum kredit */		Saldo terutang/ Outstanding balance	
	Maximum credit limit *		31 Desember 2018/ December 31, 2018	31 Desember 2017/ December 31, 2017
PT Wahana Inti Selaras		150,000,000,000	-	-
PT Eka Dharma Jaya Sakti		150,000,000,000	297,764,226,419	132,499,382,814
PT Indotruck Utama		150,000,000,000	230,600,413,851	190,398,150,646
PT Indo Traktor Utama		150,000,000,000	2,801,350,297	-

*Setara dalam Rupiah/Equivalent in Rupiah

13. SHORT-TERM LOANS (continued)

Subsidiaries (continued)

Sight Letter of Credit and Trust Receipt (continued)

Some Subsidiaries obtained joint loan facility with the Company from banks (creditors), as seen on the Tables below:

PT Bank DBS Indonesia

Tabel 2b/Table 2b

	Batas maksimum kredit */		Saldo terutang/ Outstanding balance	
	Maximum credit limit *		31 Desember 2018/ December 31, 2018	31 Desember 2017/ December 31, 2017
Fasilitas Sight Letter of Credit dan/and Trust Receipt Facility				
PT Garuda Mataram Motor	USD	35,000,000	-	-
PT Wahana Inti Selaras	USD	25,000,000	-	-
PT Prima Sarana Mustika	USD	5,000,000	-	-
PT National Assemblers	USD	5,000,000	-	-
PT Indomobil Wahana Trada	USD	3,000,000	-	-
PT Auto Euro Indonesia	USD	2,000,000	-	-

Standard Chartered Bank, Jakarta Branch

Tabel 4a/Table 4a

	Batas maksimum kredit */		Saldo terutang/ Outstanding balance	
	Maximum credit limit *		31 Desember 2018/ December 31, 2018	31 Desember 2017/ December 31, 2017
PT Indotruck Utama	USD	45,000,000	168,924,689,083	53,407,421,902
PT Indo Traktor Utama	USD	45,000,000	-	1,440,484,249
PT Wahana Inti Selaras	USD	45,000,000	-	-
PT Garuda Mataram Motor	USD	45,000,000	-	-
PT Auto Euro Indonesia	USD	45,000,000	-	-
PT National Assemblers	USD	45,000,000	-	-
PT Eka Dharma Jaya Sakti	USD	45,000,000	-	-

PT Bank UOB Indonesia

Tabel 5b/Table 5b

	Batas maksimum kredit */		Saldo terutang/ Outstanding balance	
	Maximum credit limit *		31 Desember 2018/ December 31, 2018	31 Desember 2017/ December 31, 2017
PT Wahana Inti Selaras		150,000,000,000	-	-
PT Eka Dharma Jaya Sakti		150,000,000,000	297,764,226,419	132,499,382,814
PT Indotruck Utama		150,000,000,000	230,600,413,851	190,398,150,646
PT Indo Traktor Utama		150,000,000,000	2,801,350,297	-

**PT INDOMOBIL SUKSES INTERNASIONAL Tbk
DAN ENTITAS ANAKNYA
CATATAN ATAS LAPORAN KEUANGAN
KONSOLIDASIAN
Tanggal 31 Desember 2018 dan
Untuk Tahun yang Berakhir pada Tanggal Tersebut
(Disajikan dalam Rupiah, kecuali dinyatakan lain)**

**PT INDOMOBIL SUKSES INTERNASIONAL Tbk
AND ITS SUBSIDIARIES
NOTES TO THE CONSOLIDATED FINANCIAL
STATEMENTS
As of December 31, 2018 and
For The Year Then Ended
(Expressed in Rupiah, unless otherwise stated)**

13. UTANG JANGKA PENDEK (lanjutan)

Entitas Anak (lanjutan)

Pinjaman rekening koran

Entitas Anak/ Subsidiaries	Nama bank/ Bank name	Batas maksimum kredit/ Maximum credit limit	Tanggal Jatuh Tempo/ Maturity Date	Saldo terutang/ Outstanding balance		Pinjaman Bersama/ Joint Borrower
				31 Desember 2018/ December 31, 2018	31 Desember 2017/ December 31, 2017	
PT Indomobil Trada Nasional	PT Bank Danamon Indonesia Tbk.	200,000,000,000	9 Oktober 2019/ October 9, 2019	180,817,034,395	498,137,376,472	-
PT Indosentosa Trada	PT Bank Danamon Indonesia Tbk.	150,000,000,000	9 Oktober 2019/ October 9, 2019	72,928,367,883	124,356,359,880	-
PT Indotruck Utama	PT Bank UOB Indonesia	30,000,000,000	13 Juni 2019/ June 13, 2019	-	-	-
	PT Bank Danamon Indonesia Tbk.	20,000,000,000	9 Oktober 2019/ October 9, 2019	-	-	-
PT United Indo Surabaya	PT Bank Danamon Indonesia Tbk.	80,000,000,000	9 Oktober 2019/ October 9, 2019	74,560,666,845	78,998,913,042	-
PT Wahana Persada Lampung	PT Bank Danamon Indonesia Tbk.	20,000,000,000	9 Oktober 2019/ October 9, 2019	-	6,180,841	-
PT Wahana Sun Hutama Bandung	PT Bank Danamon Indonesia Tbk.	10,000,000,000	9 Oktober 2019/ October 9, 2019	3,261,202,361	-	-
PT Wahana Sun Motor Semarang	PT Bank Danamon Indonesia Tbk.	40,000,000,000	9 Oktober 2019/ October 9, 2019	36,886,534,808	35,115,690,040	-
PT Wahana Sun Solo	PT Bank Danamon Indonesia Tbk.	35,000,000,000	9 Oktober 2019/ October 9, 2019	22,464,463,713	14,665,862,221	-
PT Wahana Senjaya Jakarta	PT Bank Danamon Indonesia Tbk.	40,000,000,000	9 Oktober 2019/ October 9, 2019	-	-	-
PT Wahana Sumber Mobil Yogya	PT Bank Danamon Indonesia Tbk.	10,000,000,000	9 Oktober 2019/ October 9, 2019	8,597,857,697	9,697,755,168	-
PT Wahana Megahputra Makassar	PT Bank Danamon Indonesia Tbk.	30,000,000,000	9 Oktober 2019/ October 9, 2019	-	9,954,125,987	-
PT Wahana Trans Lestari Medan	PT Bank Danamon Indonesia Tbk.	25,000,000,000	9 Oktober 2019/ October 9, 2019	8,894,165,630	11,352,892,872	-
PT CSM Corporatama	Deutsche Bank AG Jakarta	50,000,000,000	31 Mei 2019/ May 31, 2019	-	-	-
PT Wahana Wirawan	PT Bank Negara Indonesia (Persero) Tbk.	200,000,000,000	19 Desember 2019/ December 19, 2019	131,637,945,530	-	-
PT Indomobil Prima Niaga	PT Bank Danamon Indonesia Tbk.	5,000,000,000	9 Oktober 2019/ October 9, 2019	-	-	-
	PT Bank DBS Indonesia	25,000,000,000	30 September 2019/ September 30, 2019	8,365,878,598	-	-
PT Indomobil Finance Indonesia	PT Bank Central Asia Tbk	50,000,000,000	22 Februari 2019/ February 22, 2019	-	-	-
	PT Bank Danamon Indonesia Tbk.	10,000,000,000	9 Oktober 2019/ October 9, 2019	-	-	-
PT Wahana Sumber Baru Yogya	PT Bank Danamon Indonesia Tbk.	18,000,000,000	9 Oktober 2019/ October 9, 2019	7,908,448,113	12,259,477,246	-
PT Central Sole Agency	PT Bank OCBC NISP Tbk.	10,000,000,000	31 Maret 2019/ March 31, 2019	5,089,923,745	-	-
	PT Bank Danamon Indonesia Tbk.	20,000,000,000	9 Oktober 2019/ October 9, 2019	17,141,026,063	-	-

13. SHORT-TERM LOANS (continued)

Subsidiaries (continued)

Overdraft

**PT INDOMOBIL SUKSES INTERNASIONAL Tbk
DAN ENTITAS ANAKNYA
CATATAN ATAS LAPORAN KEUANGAN
KONSOLIDASIAN
Tanggal 31 Desember 2018 dan
Untuk Tahun yang Berakhir pada Tanggal Tersebut
(Disajikan dalam Rupiah, kecuali dinyatakan lain)**

**PT INDOMOBIL SUKSES INTERNASIONAL Tbk
AND ITS SUBSIDIARIES
NOTES TO THE CONSOLIDATED FINANCIAL
STATEMENTS
As of December 31, 2018 and
For The Year Then Ended
(Expressed in Rupiah, unless otherwise stated)**

13. UTANG JANGKA PENDEK (lanjutan)

Entitas Anak (lanjutan)

Pinjaman rekening koran (lanjutan)

Entitas Anak WW memperoleh fasilitas pinjaman bersama dengan WW dari PT Bank Negara Indonesia (Persero) Tbk yang akan jatuh tempo pada tanggal 19 Desember 2019. Berikut adalah tabel atas fasilitas pinjaman bersama tersebut.

13. SHORT-TERM LOANS (continued)

Subsidiaries (continued)

Overdraft (continued)

WW Subsidiaries obtained joint loan facility with WW from PT Bank Negara Indonesia (Persero) Tbk which will mature on December 19, 2019. Below is the table of the joint loan facility.

Entitas Anak/Subsidiaries	Fasilitas maksimum/ Maximum facility	Tabel 3/Table 3 Saldo terutang pada tanggal 31 Desember 2018/ Outstanding balance as of December 31, 2018
PT Indosentosa Trada	6.500.000.000	-
PT United Indo Surabaya	4.000.000.000	3.980.612.291
PT Wahana Trans Lestari Medan	3.000.000.000	-
PT Wahana Indo Trada	2.000.000.000	2.000.000.000
PT Wahana Wirawan Riau	2.000.000.000	1.991.778.203
PT Wahana Wirawan Palembang	2.000.000.000	1.498.601.013
PT Wahana Inti Nusa Pontianak	2.000.000.000	-
PT Wahana Wirawan Manado	1.500.000.000	1.460.560.087
PT Wahana Sun Motor Semarang	1.500.000.000	1.500.000.000
PT Wahana Rejeki Mobilindo Cirebon	1.500.000.000	1.201.687.483
PT Wahana Sumber Trada Tangerang	1.000.000.000	-
PT Wahana Megahputra Makasar	1.000.000.000	-
PT Wahana Sumber Baru Yogya	1.000.000.000	-
PT Wahana Sun Utama Bandung	1.000.000.000	-
PT Wahana Persada Jakarta	1.000.000.000	-
PT Wahana Sun Solo	1.000.000.000	-
PT Wahana Senjaya Jakarta	1.000.000.000	-
PT Wahana Sumber Lestari Samarinda	1.000.000.000	-
PT Wahana Niaga Lombok	500.000.000	500.000.000
PT Wahana Sugi Terra	500.000.000	488.860.697
PT Wahana Adidaya Kudus	500.000.000	489.250.596
PT Wahana Lestari Balikpapan	500.000.000	-
PT Wahana Prima Trada Tangerang	500.000.000	282.289.551
PT Wahana Persada Lampung	500.000.000	-
PT Wahana Jaya Indah Jambi	500.000.000	-
PT Wahana Jaya Tasikmalaya	500.000.000	3.153.889
PT Wahana Delta Prima Banjarmasin	500.000.000	-
Total	38.500.000.000	

**PT INDOMOBIL SUKSES INTERNASIONAL Tbk
DAN ENTITAS ANAKNYA
CATATAN ATAS LAPORAN KEUANGAN
KONSOLIDASIAN
Tanggal 31 Desember 2018 dan
Untuk Tahun yang Berakhir pada Tanggal Tersebut
(Disajikan dalam Rupiah, kecuali dinyatakan lain)**

**PT INDOMOBIL SUKSES INTERNASIONAL Tbk
AND ITS SUBSIDIARIES
NOTES TO THE CONSOLIDATED FINANCIAL
STATEMENTS
As of December 31, 2018 and
For The Year Then Ended
(Expressed in Rupiah, unless otherwise stated)**

13. UTANG JANGKA PENDEK (lanjutan)

Entitas Anak (lanjutan)

AP Financing

Entitas Anak/ Subsidiaries	Nama bank/ Bank name	Batas maksimum kredit/ Maximum credit limit	Tanggal jatuh Tempo/ Maturity Date	Saldo rewang/ Outstanding balance		Pinjaman Bersama/ Joint Borrower
				31 Desember 2018/ December 31, 2018	31 Desember 2017/ December 31, 2017	
PT Geruda Mataram Motor	PT Bank DUS Indonesia	USD 20,000,000 *	30 September 2019/ September 30, 2019	50,001,207,479	95,504,020,255	Perusahaan (Tabel 2c) The Company (Table 2c)
	Standard Chartered Bank (Jakarta)	USD 45,000,000 *	30 Juni 2019/ June 30, 2019	-	2,274,050,690	Perusahaan (Tabel 4b) The Company (Table 4b)
PT Wahana Infr Sclaras	Standard Chartered Bank (Jakarta)	USD 45,000,000 *	30 Juni 2019/ June 30, 2019	125,298,830,811	51,128,132,084	Perusahaan (Tabel 4b) The Company (Table 4b)
	PT Bank DUS Indonesia	USD 16,500,000 *	30 September 2019/ September 30, 2019	25,323,523,000	5,058,078,000	Perusahaan (Tabel 2c) The Company (Table 2c)
	PT Bank UOB Indonesia	USD 50,000,000 *	13 Juni 2019/ June 13, 2019	123,065,330,725	-	-
PT National Assemblies	PT Bank DUS Indonesia	USD 3,000,000 *	30 September 2019/ September 30, 2019	-	-	Perusahaan (Tabel 2c) The Company (Table 2c)
PT Indo Inkrter Utama	Standard Chartered Bank	USD 45,000,000 *	30 Juni 2019/ June 30, 2019	41,691,231,075	24,128,503,994	Perusahaan (Tabel 4b) The Company (Table 4b)
	PT Bank UOB Indonesia	USD 50,000,000 *	13 Juni 2019/ June 13, 2019	111,140,504,073	77,054,114,536	Perusahaan/ The Company
PT Indotruck Utama	Standard Chartered Bank	USD 45,000,000 *	30 Juni 2019/ June 30, 2019	16,199,789,000	64,138,654,487	Perusahaan (Tabel 4b) The Company (Table 4b)
PT Cita Charma Jaya Sakti	Standard Chartered Bank	USD 45,000,000 *	30 Juni 2019/ June 30, 2019	-	70,257,172,029	Perusahaan (Tabel 4b) The Company (Table 4b)
	PT Bank Sumitomo Mitsui Indonesia	634,430,000,000	31 Agustus 2019/ August 31, 2019	231,047,509,446	157,783,384,000	-
PT Sino Indomobi Logistik	PT Bank Sumitomo Mitsui Indonesia	100,000,000,000	31 Januari 2020/ January 31, 2020	100,000,000,000	70,016,700,000	-
PT Prima Sarana Muehka	PT Bank DUS Indonesia	USD 3,000,000 *	30 September 2019/ September 30, 2019	18,752,529,480	1,954,752,198	Perusahaan (Tabel 2c) The Company (Table 2c)
PT Indomobi Wahana Tisa	PT Bank DUS Indonesia	USD 2,000,000 *	30 September 2019/ September 30, 2019	-	20,802,234,482	Perusahaan (Tabel 2c) The Company (Table 2c)
PT Airo Fira Indonesia	PT Bank DUS Indonesia	USD 1,500,000 *	30 September 2019/ September 30, 2019	-	-	Perusahaan (Tabel 2c) The Company (Table 2c)
PT Indomobi Prima Niaga	PT Bank Sumitomo Mitsui Indonesia	200,000,000,000			-	-

* Setara dalam Dolar AS/Equivalent in US Dollar

13. SHORT-TERM LOANS (continued)

Subsidiaries (continued)

AP Financing

**PT INDOMOBIL SUKSES INTERNASIONAL Tbk
DAN ENTITAS ANAKNYA
CATATAN ATAS LAPORAN KEUANGAN
KONSOLIDASIAN
Tanggal 31 Desember 2018 dan
Untuk Tahun yang Berakhir pada Tanggal Tersebut
(Disajikan dalam Rupiah, kecuali dinyatakan lain)**

**PT INDOMOBIL SUKSES INTERNASIONAL Tbk
AND ITS SUBSIDIARIES
NOTES TO THE CONSOLIDATED FINANCIAL
STATEMENTS
As of December 31, 2018 and
For The Year Then Ended
(Expressed in Rupiah, unless otherwise stated)**

13. UTANG JANGKA PENDEK (lanjutan)

Entitas Anak (lanjutan)

AP Financing

Beberapa Entitas Anak memperoleh fasilitas pinjaman bersama dengan Perusahaan dari bank (kreditur), sebagaimana terlihat dalam Tabel-Tabel di bawah ini:

PT Bank DBS Indonesia

Entitas Anak/ Subsidiaries	Batas maksimum kredit */	
	Maximum credit limit *	
PT Garuda Mataram Motor	USD	23,000,000
PT Wahana Inti Selaras	USD	16,500,000
PT Prima Sarana Mustika	USD	3,500,000
PT National Assemblers	USD	3,500,000
PT Indomobil Wahana Trada	USD	2,000,000
PT Auto Euro Indonesia	USD	1,500,000

*Setara dalam Rupiah/Equivalent in Rupiah

Standard Chartered Bank

Entitas Anak/ Subsidiaries	Batas maksimum kredit */	
	Maximum credit limit *	
PT Indotruck Utama	USD	45,000,000
PT Indo Traktor Utama	USD	45,000,000
PT Wahana Inti Selaras	USD	45,000,000
PT Garuda Mataram Motor	USD	45,000,000
PT Auto Euro Indonesia	USD	45,000,000
PT National Assemblers	USD	45,000,000
PT Eka Dharma Jaya Sakti	USD	45,000,000

*Setara dalam Rupiah dan secara bersama-sama jumlah penarikan fasilitas L/C, T/R, dan AP Financing tidak melebihi AS\$45.000.000/
Equivalent in Rupiah and the amount of drawdown for L/C, T/R, and AP Financing facilities together do not exceed USD45.000.000

13. SHORT-TERM LOANS (continued)

Subsidiaries (continued)

AP Financing

Some Subsidiaries obtained joint loan facility with the Company from banks (creditors), as seen on the Tables below:

PT Bank DBS Indonesia

Tabel 2c/Table 2c

	Saldo terutang/ Outstanding balance	
	31 Desember 2018/ December 31, 2018	31 Desember 2017/ December 31, 2017
PT Garuda Mataram Motor	58,031,287,479	95,534,828,255
PT Wahana Inti Selaras	35,323,823,000	5,338,876,000
PT Prima Sarana Mustika	18,752,629,480	1,954,752,188
PT National Assemblers	-	-
PT Indomobil Wahana Trada	-	26,602,234,462
PT Auto Euro Indonesia	-	-

Standard Chartered Bank

Tabel 4b/Table 4b

	Saldo terutang/ Outstanding balance	
	31 Desember 2018/ December 31, 2018	31 Desember 2017/ December 31, 2017
PT Indotruck Utama	16,199,789,000	64,158,654,487
PT Indo Traktor Utama	41,691,233,075	24,128,503,984
PT Wahana Inti Selaras	135,296,830,611	51,128,732,084
PT Garuda Mataram Motor	-	2,274,050,680
PT Auto Euro Indonesia	-	-
PT National Assemblers	-	-
PT Eka Dharma Jaya Sakti	-	70,257,172,029

**PT INDOMOBIL SUKSES INTERNASIONAL Tbk
DAN ENTITAS ANAKNYA
CATATAN ATAS LAPORAN KEUANGAN
KONSOLIDASIAN
Tanggal 31 Desember 2018 dan
Untuk Tahun yang Berakhir pada Tanggal Tersebut
(Disajikan dalam Rupiah, kecuali dinyatakan lain)**

**PT INDOMOBIL SUKSES INTERNASIONAL Tbk
AND ITS SUBSIDIARIES
NOTES TO THE CONSOLIDATED FINANCIAL
STATEMENTS
As of December 31, 2018 and
For The Year Then Ended
(Expressed in Rupiah, unless otherwise stated)**

13. UTANG JANGKA PENDEK (lanjutan)

Entitas Anak (lanjutan)

I. Entitas Anak (lanjutan)

Pinjaman Berjangka

Entitas Anak/ Subsidiaries	Nama bank/ Bank name	Batas maksimum kredit/ Maximum credit limit	Tanggal Jatuh Tempo/ Maturity Date	Saldo terutang/ Outstanding balance		Pinjaman Bersama/ Joint Borrower
				31 Desember 2018/ December 31, 2018	31 Desember 2017/ December 31, 2017	
PT Indotruck Utama	Standard Chartered Bank (Jakarta)	USD 5,000,000	30 Juni 2019/ June 30, 2019	-	33,138,599,989	-
	PT Bank UOB Indonesia	USD 15,000,000	31 Oktober 2018/ October 31, 2018	-	100,940,700,000	-
PT Indo Traktor Utama	PT Bank UOB Indonesia	USD 5,000,000	31 Oktober 2018/ October 31, 2018	-	33,869,999,729	-

Pinjaman Tetap atas Permintaan

Entitas Anak/ Subsidiaries	Nama bank/ Bank name	Batas maksimum kredit/ Maximum credit limit	Tanggal Jatuh Tempo/ Maturity Date	Saldo terutang/ Outstanding balance		Pinjaman Bersama/ Joint Borrower
				31 Desember 2018/ December 31, 2018	31 Desember 2017/ December 31, 2017	
PT Central Sole Agency	PT Bank OCBC NISP Tbk.	33,000,000,000	31 Maret 2019/ March 31, 2019	23,000,000,000	-	-
PT Indomobil Prima Energi	PT Bank OCBC NISP Tbk.	100,000,000,000	11 Juli 2019/ July 11, 2019	12,010,396,870	-	-

Pembatasan

Berdasarkan persyaratan-persyaratan dalam perjanjian pinjaman, Grup yang menjadi debitur diharuskan untuk memperoleh persetujuan tertulis sebelumnya dari bank kreditur sehubungan dengan transaksi-transaksi yang mencakup jumlah yang melebihi batas tertentu yang telah disetujui oleh setiap bank kreditur, antara lain, merger atau akuisisi, melakukan penjualan atau penjaminan aset, melakukan transaksi dengan syarat dan kondisi yang tidak sama jika dilakukan dengan pihak ketiga dan perubahan kepemilikan mayoritas.

Grup juga diharuskan untuk mempertahankan rasio-rasio keuangan tertentu.

Pada tanggal 31 Desember 2018 dan 2017, Grup tidak dalam keadaan *default*.

13. SHORT-TERM LOANS (continued)

Subsidiaries (continued)

I. Subsidiaries (continued)

Term Loan

Fixed Demand Loan

Covenants

Under the terms of certain loan agreements, the Group as debtors are required to obtain prior written approval from the creditor banks with respect to transactions involving amounts that exceed certain thresholds agreed with each creditor bank, such as, among others, mergers or acquisitions, sale or pledge of their assets, engaging in non-arm's length transactions and change in majority ownership.

The Group is also required to maintain certain agreed financial ratios.

As of December 31, 2018 and 2017, the Group is not in the event of default.

**PT INDOMOBIL SUKSES INTERNASIONAL Tbk
DAN ENTITAS ANAKNYA
CATATAN ATAS LAPORAN KEUANGAN
KONSOLIDASIAN
Tanggal 31 Desember 2018 dan
Untuk Tahun yang Berakhir pada Tanggal Tersebut
(Disajikan dalam Rupiah, kecuali dinyatakan lain)**

**PT INDOMOBIL SUKSES INTERNASIONAL Tbk
AND ITS SUBSIDIARIES
NOTES TO THE CONSOLIDATED FINANCIAL
STATEMENTS
As of December 31, 2018 and
For The Year Then Ended
(Expressed in Rupiah, unless otherwise stated)**

14. UTANG USAHA

Rincian akun ini adalah sebagai berikut:

	31 Desember / December 31, 2018
Pihak ketiga	
PT Volvo Indonesia	195,771,516,250
PT Exxonmobil Lubricants Indonesia	189,759,853,643
Cargotec Finland Oy	100,151,030,430
Volvo Truck Corporation	275,457,596,101
PT Daniswara Amanah Cipta	48,032,201,122
PT Astra International Tbk	29,897,192,556
Volvo East Asia (Pte Ltd)	25,069,002,537
John Deere Asia Pte., Ltd	22,478,818,505
PT Surya Gemilang Karoseri	22,225,000,000
Cargotec CHS Pte., Ltd	19,822,040,604
VW Audi AG	17,492,339,051
PT Sampo Insurance Indonesia	15,679,863,214
Manitou Asia Pte., Ltd., Singapura	14,159,366,061
PT Akita Prima Mobilindo	13,336,849,978
JSG Industrial Systems Pty Ltd	13,137,812,383
PT Antika Raya	12,144,000,000
PT Korindo Heavy Industri	11,398,464,000
PT Mitra Toyotaka Indonesia	9,861,500,000
PT Plaza Auto Prima	8,496,238,388
Kyokuto Kaihatsu Parking Co.,Ltd.	7,357,681,750
CV Protekta Logistik	7,252,589,993
Renault Truck SAS	5,952,883,086
TI Diamond Chain Ltd., India	5,838,261,327
PT Nasmoco	5,497,078,819
PT Porter Rekayasa Unggul	5,151,300,000
PT Senang Jaya Abadi	4,855,739,025
Furukawa Siam Co. Ltd.	4,627,200,679
STIG Jiangsu Light & Textile Imp. & Exp. Co., Ltd.	4,464,571,701
PT Armada Cipta Estetika	3,960,000,000
China International Marine Containers	3,716,043,942
PT United Steel Center Indonesia	3,454,876,253
PT Solar Control Specialist	3,431,521,500
Cargotec CHS Asia Pacific Pte. Ltd.	3,343,324,183
PT Posmi Steel Indonesia	3,280,996,070
PT JSG International	3,070,053,215
PT Super Steel Karawang	2,877,173,872
PT Sanggar Sarana Baja	2,578,248,448
Thai Motor	2,400,999,035
PT Dwiputra Karya Persada	2,395,578,181
PT V-Kool Indo Lestari Total	2,358,759,000
Kilang Sprocket S. A. Sdn. Bhd.	2,042,472,645
PT Nusantara Berlian Motor	1,912,400,000
PT KSB Indonesia	1,669,674,726
PT Solar Gard Indonesia	1,534,818,975
PT Berkat Technica Abadi	1,490,425,664
PT Bumi Ban Mandiri	1,428,240,000
PT Sun Star Prima Motor	1,382,827,775
PT Donaldson Filtration Indonesia	1,338,637,107
PT Mahanyasa Banindo	1,298,925,000
PT Prabu Pendawa Motor	1,295,500,000
Volvo Bus Cooperation	1,288,809,000
Magna Tyres Singapore Pte Ltd	1,246,814,100
PT Rajawali Mahakarya Rubberindo	1,231,907,600
PT Astrido Prima Mobilindo	1,222,500,000
PT Parker Metal Treatment Ind	1,205,985,774
PT Agung Automall	1,046,052,532
PT Arista Auto Prima	1,038,000,000
Putera Lawu	1,017,253,945
PT Nusa Sarana Citra Bakti	1,016,828,352
PT Hasjrat Abadi	791,100,000

14. TRADE PAYABLE

The details of this account are as follows:

31 Desember /
December 31,
2017
(disajikan kembali/
restated)

Third parties
PT Volvo Indonesia
PT Exxonmobil Lubricants Indonesia
Cargotec Finland Oy
Volvo Truck Corporation
PT Daniswara Amanah Cipta
PT Astra International Tbk
Volvo East Asia (Pte Ltd)
John Deere Asia Pte., Ltd
PT Surya Gemilang Karoseri
Cargotec CHS Pte., Ltd
VW Audi AG
PT Sampo Insurance Indonesia
Manitou Asia Pte., Ltd., Singapura
PT Akita Prima Mobilindo
JSG Industrial Systems Pty Ltd
PT Antika Raya
PT Korindo Heavy Industri
PT Mitra Toyotaka Indonesia
PT Plaza Auto Prima
Kyokuto Kaihatsu Parking Co.,Ltd.
CV Protekta Logistik
Renault Truck SAS
TI Diamond Chain Ltd., India
PT Nasmoco
PT Porter Rekayasa Unggul
PT Senang Jaya Abadi
Furukawa Siam Co. Ltd.
STIG Jiangsu Light & Textile Imp. & Exp. Co., Ltd.
PT Armada Cipta Estetika
China International Marine Containers
PT United Steel Center Indonesia
PT Solar Control Specialist
Cargotec CHS Asia Pacific Pte. Ltd.
PT Posmi Steel Indonesia
PT JSG International
PT Super Steel Karawang
PT Sanggar Sarana Baja
Thai Motor
PT Dwiputra Karya Persada
PT V-Kool Indo Lestari Total
Kilang Sprocket S. A. Sdn. Bhd.
PT Nusantara Berlian Motor
PT KSB Indonesia
PT Solar Gard Indonesia
PT Berkat Technica Abadi
PT Bumi Ban Mandiri
PT Sun Star Prima Motor
PT Donaldson Filtration Indonesia
PT Mahanyasa Banindo
PT Prabu Pendawa Motor
Volvo Bus Cooperation
Magna Tyres Singapore Pte Ltd
PT Rajawali Mahakarya Rubberindo
PT Astrido Prima Mobilindo
PT Parker Metal Treatment Ind
PT Agung Automall
PT Arista Auto Prima
Putera Lawu
PT Nusa Sarana Citra Bakti
PT Hasjrat Abadi

**PT INDOMOBIL SUKSES INTERNASIONAL Tbk
DAN ENTITAS ANAKNYA
CATATAN ATAS LAPORAN KEUANGAN
KONSOLIDASIAN
Tanggal 31 Desember 2018 dan
Untuk Tahun yang Berakhir pada Tanggal Tersebut
(Disajikan dalam Rupiah, kecuali dinyatakan lain)**

**PT INDOMOBIL SUKSES INTERNASIONAL Tbk
AND ITS SUBSIDIARIES
NOTES TO THE CONSOLIDATED FINANCIAL
STATEMENTS
As of December 31, 2018 and
For The Year Then Ended
(Expressed in Rupiah, unless otherwise stated)**

14. UTANG USAHA (lanjutan)

	31 Desember / December 31, 2018
Pihak ketiga (lanjutan)	
PT Srikandi Diamond Motors	706,100,488
PT Sinar Jaya Prima Langgeng	685,083,034
PT Tunas Mobilindo Perkasa	584,332,495
Terex Equipment Limited	-
Jiangsu Sainty Machinery	-
PT Adhimix Precast	-
PT Cakra Link Indonesia	-
PT Hadji Kalla	-
PT Karya Sakti Sentosa	-
CV Anugrah	-
PT Satrindo Mitra Utama	-
PT Hyundai Mobil Indonesia	-
PT Sigma Rekayasa Prima	-
PT Lambang Jaya	-
PT Ethanusa Prima Prajasa	-
PT Tanjung Motor	-
Lain-lain (masing-masing di bawah Rp1 miliar)	88,981,799,583
Sub-total pihak ketiga	1,249,692,053,695
Pihak yang berelasi	
PT Hino Motors Sales Indonesia	1,553,670,835,449
PT Nissan Motor Distributor Indonesia	451,585,541,628
PT Furukawa Indomobil Battery Manufacturing	26,851,246,621
PT Suzuki Indomobil Sales	19,700,072,107
PT Seino Indomobil Logistics Services	11,349,418,461
PT Kyokuto Indomobil Manufacturing Indonesia	7,865,000,000
PT Suzuki Indomobil Motor	2,470,017,343
PT Tirta Makmur Perkasa	1,000,000,000
Lain-lain (masing-masing di bawah Rp1 miliar)	3,099,039,345
Sub-total pihak yang berelasi	2,077,591,170,954
Total utang usaha	3,327,283,224,649

Sifat dari hubungan dan transaksi antara kelompok usaha dengan pihak-pihak berelasi dijelaskan pada Catatan 2f dan 30.

Pada tanggal-tanggal 31 Desember 2018 dan 2017, analisa umur utang usaha adalah sebagai berikut:

	31 Desember / December 31, 2018
Belum jatuh tempo	2,217,124,924,760
Jatuh tempo:	
1 - 30 hari	593,655,360,188
31 - 60 hari	196,832,832,787
61 - 90 hari	243,871,005,914
Lebih dari 90 hari	75,799,101,000
Utang usaha	3,327,283,224,649

14. TRADE PAYABLE (continued)

	31 Desember / December 31, 2017 (disajikan kembali/ restated)	
		<i>Third parties (continued)</i>
		<i>PT Srikandi Diamond Motors</i>
		<i>PT Sinar Jaya Prima Langgeng</i>
		<i>PT Tunas Mobilindo Perkasa</i>
		<i>Terex Equipment Limited</i>
		<i>Jiangsu Sainty Machinery</i>
		<i>PT Adhimix Precast</i>
		<i>PT Cakra Link Indonesia</i>
		<i>PT Hadji Kalla</i>
		<i>PT Karya Sakti Sentosa</i>
		<i>CV Anugrah</i>
		<i>PT Satrindo Mitra Utama</i>
		<i>PT Hyundai Mobil Indonesia</i>
		<i>PT Sigma Rekayasa Prima</i>
		<i>PT Lambang Jaya</i>
		<i>PT Ethanusa Prima Prajasa</i>
		<i>PT Tanjung Motor</i>
		<i>Others (below Rp 1 billion each)</i>
		<i>Sub-total third parties</i>
		<i>Related parties</i>
		<i>PT Hino Motors Sales Indonesia</i>
		<i>PT Nissan Motor Distributor Indonesia</i>
		<i>PT Furukawa Indomobil Battery Manufacturing</i>
		<i>PT Suzuki Indomobil Sales</i>
		<i>PT Seino Indomobil Logistics Services</i>
		<i>PT Kyokuto Indomobil Manufacturing Indonesia</i>
		<i>PT Suzuki Indomobil Motor</i>
		<i>PT Tirta Makmur Perkasa</i>
		<i>Others (below Rp 1 billion each)</i>
		<i>Sub-total related parties</i>
		Total accounts payable - trade

The nature of relationship and transactions of the Group with related parties are explained in Notes 2f and 30.

As of December 31, 2018 and 2017, the aging analysis of trade payable are as follows:

	31 Desember / December 31, 2017 (disajikan kembali/ restated)	
		<i>Current</i>
		<i>Overdue:</i>
		<i>1 - 30 days</i>
		<i>31 - 60 days</i>
		<i>61 - 90 days</i>
		<i>More than 90 days</i>
		Accounts payable - trade

**PT INDOMOBIL SUKSES INTERNASIONAL Tbk
DAN ENTITAS ANAKNYA
CATATAN ATAS LAPORAN KEUANGAN
KONSOLIDASIAN
Tanggal 31 Desember 2018 dan
Untuk Tahun yang Berakhir pada Tanggal Tersebut
(Disajikan dalam Rupiah, kecuali dinyatakan lain)**

**PT INDOMOBIL SUKSES INTERNASIONAL Tbk
AND ITS SUBSIDIARIES
NOTES TO THE CONSOLIDATED FINANCIAL
STATEMENTS
As of December 31, 2018 and
For The Year Then Ended
(Expressed in Rupiah, unless otherwise stated)**

14. UTANG USAHA (lanjutan)

Saldo utang usaha menurut mata uang adalah sebagai berikut:

	31 Desember / December 31, 2018
Rupiah	2,804,860,914,619
Dolar AS	199,963,768,626
Krona Swedia	275,463,784,266
Euro	29,437,785,423
Yuan	8,180,615,643
Dolar Singapura	2,826,658,284
Dolar Australia	1,922,497,109
Baht Thailand	4,627,200,679
Total utang usaha - bersih	3,327,283,224,649

Seluruh utang usaha tersebut adalah tanpa jaminan.

15. BEBAN AKRUAL

Rincian akun ini adalah sebagai berikut:

	31 Desember / December 31, 2018
Aksesoris	137,418,447,925
Bunga	123,578,155,084
Karoseri	27,736,504,128
Pengepakan dan pengiriman	26,255,328,725
Promosi dan iklan	13,846,586,730
Sewa	5,482,830,480
Pemeliharaan dan perbaikan	5,315,273,163
Jasa profesional	5,118,276,364
Tagihan atas jaminan	4,713,952,195
Outsourcing	3,243,980,932
Listrik dan air	2,559,764,113
Bea Balik Nama	2,539,418,220
Komisi penjualan	1,675,496,921
Asuransi	1,260,161,672
Lain-lain (masing-masing di bawah Rp1 miliar)	81,017,413,986
Total beban akrual	441,761,590,638

14. TRADE PAYABLE (continued)

Balance of accounts payable based on original currency are as follows:

	31 Desember / December 31, 2017 (disajikan kembali/ restated)	
	1,705,539,925,631	Rupiah
	238,083,503,888	US Dollar
	821,031,152	Swedish Krona
	130,516,420,395	Euro
	2,036,598,960	Yuan
	408,025,932	Singapore Dollar
	7,818,325,981	Australian Dollar
	-	Thailand Baht
Total accounts payable - net	2,085,223,831,939	

All accounts payables are unsecured.

15. ACCRUED EXPENSES

The details of this account are as follows:

	31 Desember / December 31, 2017	
	67,015,181,025	Accessories
	121,935,146,091	Interests
	5,076,413,630	Karoseri
	5,137,300,953	Packaging and delivery
	15,373,952,433	Advertising and promotion
	3,305,046,816	Rental
	3,855,790,237	Repair and maintenance
	5,005,917,105	Professional fees
	5,716,614,046	Warranty claims
	4,943,556,440	Outsourcing
	2,202,392,411	Utilities
	10,633,615,655	Owner's Registration Fee
	340,463,649	Sales commissions
	1,339,866,204	Insurance
	40,710,122,872	Others (amounts below Rp1 billion each)
Total accrued expenses	292,591,379,567	

**PT INDOMOBIL SUKSES INTERNASIONAL Tbk
DAN ENTITAS ANAKNYA
CATATAN ATAS LAPORAN KEUANGAN
KONSOLIDASIAN
Tanggal 31 Desember 2018 dan
Untuk Tahun yang Berakhir pada Tanggal Tersebut
(Disajikan dalam Rupiah, kecuali dinyatakan lain)**

**PT INDOMOBIL SUKSES INTERNASIONAL Tbk
AND ITS SUBSIDIARIES
NOTES TO THE CONSOLIDATED FINANCIAL
STATEMENTS
As of December 31, 2018 and
For The Year Then Ended
(Expressed in Rupiah, unless otherwise stated)**

16. PERPAJAKAN

a. Pajak dibayar di muka

	31 Desember / December 31, 2018	31 Desember / December 31, 2017 (disajikan kembali/ restated)	
Pajak penghasilan pasal 4 (2)	10,439,962,098	12,257,952,996	<i>Income tax - article 4(2)</i>
Pajak pertambahan nilai	196,689,057,940	126,826,929,673	<i>Value added tax</i>
Total	207,129,020,038	139,084,882,669	Total

16. TAXATION

a. Prepaid tax

b. Utang pajak

	31 Desember / December 31, 2018	31 Desember / December 31, 2017 (disajikan kembali/ restated)	
<u>Perusahaan</u>			<u>The Company</u>
Pajak penghasilan:			<i>Income taxes accrued and withheld:</i>
Pasal 21	1,709,896,719	1,617,858,831	<i>Article 21</i>
Pasal 23	2,311,734,239	3,104,127,520	<i>Article 23</i>
Pasal 4 (2) - final	-	31,357,210	<i>Article 4 (2) - final</i>
Pasal 26	850,285,990	7,759,750	<i>Article 26</i>
Pajak pertambahan nilai	494,398,890	1,788,994,531	<i>Value added tax</i>
Sub-total	5,366,315,838	6,550,097,842	Sub-total
<u>Entitas Anak</u>			<u>The Subsidiaries</u>
Taksiran utang pajak penghasilan badan - setelah dikurangi dengan pajak penghasilan dibayar di muka sebesar Rp283.590.215.535 pada tanggal 31 Desember 2018, Rp246.232.865.854 pada tanggal 31 Desember 2017	34,351,186,787	19,870,312,670	<i>Estimated corporate income tax payable - less prepayment of income tax amounting to Rp283,590,215,535 on December 31, 2018, Rp246,232,865,854 on December 31, 2017</i>
Pajak penghasilan:			<i>Income taxes accrued and withheld:</i>
Pasal 21	9,207,375,813	8,380,868,952	<i>Article 21</i>
Pasal 22	534,629,020	75,304,877	<i>Article 22</i>
Pasal 23	15,486,824,498	16,553,702,352	<i>Article 23</i>
Pasal 25	8,208,298,434	5,103,022,743	<i>Article 25</i>
Pasal 26	1,735,182,240	1,700,832,373	<i>Article 26</i>
Pasal 4 (2)	1,229,384,513	833,036,586	<i>Article 4 (2)</i>
Pajak pertambahan nilai	10,996,425,164	13,079,118,795	<i>Value added tax</i>
Lain-lain	13,090,908	59,381,279	<i>Others</i>
Sub-total	81,762,397,377	65,655,580,627	Sub-total
Total utang pajak	87,128,713,215	72,205,678,469	Total taxes payable

**PT INDOMOBIL SUKSES INTERNASIONAL Tbk
DAN ENTITAS ANAKNYA
CATATAN ATAS LAPORAN KEUANGAN
KONSOLIDASIAN
Tanggal 31 Desember 2018 dan
Untuk Tahun yang Berakhir pada Tanggal Tersebut
(Disajikan dalam Rupiah, kecuali dinyatakan lain)**

**PT INDOMOBIL SUKSES INTERNASIONAL Tbk
AND ITS SUBSIDIARIES
NOTES TO THE CONSOLIDATED FINANCIAL
STATEMENTS
As of December 31, 2018 and
For The Year Then Ended
(Expressed in Rupiah, unless otherwise stated)**

16. PERPAJAKAN (lanjutan)

c. Beban pajak penghasilan

Rekonsiliasi antara laba sebelum manfaat (beban) pajak penghasilan, seperti yang disajikan dalam laporan laba rugi dan penghasilan komprehensif lain konsolidasian, dengan estimasi rugi fiskal pada tanggal-tanggal 31 Desember 2018 dan 2017 adalah sebagai berikut:

16. TAXATION (continued)

c. *Income tax expense*

A reconciliation between income before income tax benefit (expense), as shown in the consolidated statements of profit or loss and other comprehensive income, with estimated tax loss as of December 31, 2018 and 2017 is as follows:

	Duabelas Bulan yang Berakhir pada Tanggal 31 Desember / Twelve Months Ended December 31, 2017 (disajikan kembali/ restated)		
	2018		
Laba sebelum beban (manfaat) pajak penghasilan badan berdasarkan laporan laba rugi dan penghasilan komprehensif lain konsolidasian	253,260,461,709	123,265,361,755	<i>Income before corporate income tax expense (benefit) per consolidated statements of profit or loss and other comprehensive income</i>
Dikurangi laba Entitas Anak sebelum beban (manfaat) pajak penghasilan badan Eliminasi	(110,345,763,236) (181,328,924,641)	279,611,946,504 (74,462,564,320)	<i>Adjusted by income of Subsidiaries before corporate income tax expense (benefit) Elimination</i>
Laba Perusahaan sebelum beban (manfaat) pajak penghasilan badan	(38,414,226,168)	328,414,743,939	<i>Income before corporate income tax expense (benefit) attributable to the Company</i>
Beda temporer: Penyusutan	(662,512,935)	(1,611,932,511)	<i>Temporary differences: Depreciation</i>
Penyisihan imbalan karyawan	753,993,918	1,610,275,000	<i>Provision for employee service entitlement benefits</i>
Laba penjualan aset tetap	(138,281,250)	-	<i>Gain on sale of fixed assets</i>
Beda tetap: Beban yang tidak dapat dikurangkan: Pajak & perijinan Representasi dan jamuan Lain-lain	5,615,870,933 234,939,560 113,327,613,549	5,009,481,173 198,464,678 (415,283,453,744)	<i>Permanent differences: Non-deductible expenses: Taxes & licenses Representation and entertainment Others</i>
Penghasilan yang pajaknya bersifat final: Dividen Sewa Bunga	(57,345,930,974) (26,015,167,142) (699,602,487)	(30,881,796,269) (27,081,345,737) (627,295,360)	<i>Income already subjected to final tax: Dividends Rent Interest</i>
Taksiran laba (rugi) fiskal - tahun berjalan	(3,343,302,996)	(140,252,858,831)	<i>Estimated fiscal income (loss) - current year</i>
Rugi fiskal yang dapat dikompensasikan dari tahun-tahun sebelumnya	(10,106,380,977)	(199,031,238,539)	<i>Tax loss carryforward from prior year</i>
Koreksi pajak atas rugi fiskal	10,106,380,977	329,177,716,393	<i>Tax corrections for tax losses</i>
Taksiran laba kena pajak (Rugi fiskal yang dapat dikompensasikan) - akhir periode	(3,343,302,996)	(10,106,380,977)	<i>Estimated taxable income (Tax loss carryforward) - end of period</i>

**PT INDOMOBIL SUKSES INTERNASIONAL Tbk
DAN ENTITAS ANAKNYA
CATATAN ATAS LAPORAN KEUANGAN
KONSOLIDASIAN
Tanggal 31 Desember 2018 dan
Untuk Tahun yang Berakhir pada Tanggal Tersebut
(Disajikan dalam Rupiah, kecuali dinyatakan lain)**

**PT INDOMOBIL SUKSES INTERNASIONAL Tbk
AND ITS SUBSIDIARIES
NOTES TO THE CONSOLIDATED FINANCIAL
STATEMENTS
As of December 31, 2018 and
For The Year Then Ended
(Expressed in Rupiah, unless otherwise stated)**

16. PERPAJAKAN (lanjutan)

c. Beban pajak penghasilan (lanjutan)

Perhitungan beban pajak penghasilan - tahun berjalan dan perhitungan estimasi utang (tagihan) pajak penghasilan adalah sebagai berikut:

	Duabelas Bulan yang Berakhir pada Tanggal 31 Desember / Twelve Months Ended December 31,		
	2018	2017	
Beban pajak penghasilan badan - tahun berjalan Entitas Anak	179,241,936,403	142,641,606,683	Corporate income tax expense - current Subsidiaries
Beban pajak penghasilan badan berdasarkan laporan laba rugi konsolidasi - tahun berjalan	179,241,936,403	142,641,606,683	Corporate income tax expense per consolidated statements of income - current
Pajak penghasilan dibayar di muka Perusahaan Entitas Anak	13,498,086,192 283,590,215,535	17,141,570,885 244,093,692,206	Prepayments of income tax Company Subsidiaries
Total pajak penghasilan dibayar di muka	297,088,301,727	261,235,263,091	Total prepayments of income tax
Taksiran utang pajak penghasilan badan Entitas Anak	45,128,984,900	25,367,574,752	Estimated corporate income tax payable Subsidiaries
Taksiran tagihan pajak penghasilan - tahun berjalan Perusahaan Entitas Anak	13,498,086,192 149,477,264,032	17,141,570,885 126,819,660,275	Estimated claims for tax refund - current year Company Subsidiaries
Total	162,975,350,224	143,961,231,160	Total

Pada tanggal 31 Desember 2018 dan 2017, rincian estimasi tagihan pajak penghasilan adalah sebagai berikut:

As of December 31, 2018 and 2017, the details of the balance of estimated claims for tax refund are as follows:

Tahun	31 Desember / December 31,		Year
	2018	2017	
Perusahaan			Company
2018	13,498,086,192	-	2018
2017	17,141,570,885	17,141,570,885	2017
2016	-	21,728,381,502	2016
Entitas Anak			Subsidiaries
2018	149,477,264,032		2018
2017	108,165,551,153	126,819,660,275	2017
2016	6,593,001,784	88,635,666,512	2016
2015	4,281,608,184	37,030,602,530	2015
2014	-	2,642,118,014	2014
2013	425,613,000	-	2013
2012	4,847,422,808	425,613,000	2012
2011	-	4,847,422,808	2011
Total	304,430,118,038	299,271,035,526	Total

**PT INDOMOBIL SUKSES INTERNASIONAL Tbk
DAN ENTITAS ANAKNYA
CATATAN ATAS LAPORAN KEUANGAN
KONSOLIDASIAN
Tanggal 31 Desember 2018 dan
Untuk Tahun yang Berakhir pada Tanggal Tersebut
(Disajikan dalam Rupiah, kecuali dinyatakan lain)**

**PT INDOMOBIL SUKSES INTERNASIONAL Tbk
AND ITS SUBSIDIARIES
NOTES TO THE CONSOLIDATED FINANCIAL
STATEMENTS
As of December 31, 2018 and
For The Year Then Ended
(Expressed in Rupiah, unless otherwise stated)**

16. PERPAJAKAN (lanjutan)

c. Beban pajak penghasilan (lanjutan)

Estimasi tagihan pajak penghasilan disajikan dalam "Aset Tidak Lancar" pada laporan posisi keuangan konsolidasian.

Estimasi rugi fiskal adalah sesuai dengan Surat Pemberitahuan Tahunan (SPT) yang akan/telah disampaikan Perusahaan.

Dibawah ini adalah surat ketetapan pajak yang diterima oleh perusahaan dan entitas anak pada tahun 2018 dan 2017 dan telah disetujui oleh perusahaan dan entitas anak:

16. TAXATION (continued)

c. Income tax expense (continued)

The estimated claims for tax refund are presented under "Non-Current Assets" in the consolidated statement of financial position.

The estimated fiscal loss is in line with the Tax Return (Surat Pemberitahuan Tahunan/SPT) which will be/was submitted by the Company.

Below are the tax assessments which were received by the company and subsidiaries in 2018 and 2017 and had been agreed by the company and subsidiaries:

Wajib Pajak/ Tax Payer	Tahun Pajak/ Fiscal Year	Surat Ketetapan Pajak (SKPY) Tax Assessments			Lebih Bayar/ Overpayment	Kurang Bayar/ Underpayment
		No.	Tanggal/Date	Kantor Pajak/ Tax Office		
Perusahaan/ The Company						
PT Indomobil Sukses Internasional Tbk	2015	00074/405/15/0054/17	18-Apr-17	Perusahaan Masuk Bursa	Rp 9.583.876,927	Rp -
PT Indomobil Sukses Internasional Tbk	2015	00002/405/16/0054/18	13-Feb-18	Perusahaan Masuk Bursa	Rp 15.908.570,502	Rp -
PT Indomobil Sukses Internasional Tbk	2017	00014/405/17/0034/19	15-Mar-19	Perusahaan Masuk Bursa	Rp 14.162.727,133	Rp -
Entitas Anak (lanjutan)/ Subsidiaries (continued)						
PT Indomobil Prima Niaga (IPN)	2012	00003/205/12/007/17	29-Sep-17	Madya Jakarta Timur	Rp -	Rp 1.061.642,480
PT Wahana Jaya Taskmalaya (WJT)	2014	00001/205/14/425/18	26-Feb-18	Pratama Taskmalaya	Rp -	Rp 32.716,642
PT Wahana Wirawan (WWW)	2015	00005/405/15/038/17	13-Mar-17	Madya Jakarta Barat	Rp 26.428.708,718	Rp -
PT Auto Euro Indonesia (AEI)	2015	00002/405/15/002/17	17-Mar-17	Pratama Jakarta Jatinegara	Rp 648.050,900	Rp -
PT Wangsa Inkra Perdana (WIP)	2015	00004/405/15/045/17	21-Mar-17	Madya Jakarta Utara	Rp 8.587.244,800	Rp -
PT Wahana Delta Prima Banjarmasin (WDPB)	2015	00004/405/15/731/17	11-Apr-17	Pratama Banjarmasin	Rp 173.723,579	Rp -
PT Wahana Niaga Lombok (WNL)	2015	00001/405/15/911/17	18-Apr-17	Pratama Mataram Barat	Rp 203.249,281	Rp -
PT Wahana Sumber Baru Yogya (WSBY)	2015	00001/405/15/542/17	25-Apr-17	Pratama Seman	Rp 21.804,248	Rp -
PT Wahana Adidaya Kudus (WAK)	2015	00022/405/15/051/17	25-Apr-17	Madya Semarang	Rp 93.869,769	Rp -
PT Wahana Sun Motor Semarang (WSMS)	2015	00024/405/15/051/17	25-Apr-17	Madya Semarang	Rp 438.490,939	Rp -
PT Wahana Wirawan Palembang (WWP)	2015	00008/405/15/009/17	28-Apr-17	Madya Palembang	Rp 364.190,060	Rp -
PT Wahana Indo Trade (WIT)	2015	00020/405/15/415/17	25-Apr-17	Madya Tangerang	Rp 794.219,652	Rp -
PT Garuda Mataram Motor (GMM)	2015	00048/405/15/002/17	25-Apr-17	Madya Jakarta Timur	Rp 1.405.180,916	Rp -
PT Indomobil Trade Nasional (ITN)	2015	00045/405/15/007/17	25-Apr-17	Madya Jakarta Timur	Rp 8.495.893,643	Rp -
PT IMG Bina Trade (IMGBT)	2015	00002/205/15/008/17	27-Apr-17	Pratama Jakarta Duren Sewit	Rp -	Rp 197.538,972
PT Wahana Trans Leletari Medan (WTLM)	2015	00038/405/15/123/17	27-Apr-17	Madya Medan	Rp 275.595,232	Rp -
PT Wahana Sun Solo (WSS)	2015	00001/405/15/528/17	27-Apr-17	Pratama Surakarta	Rp 422.802,104	Rp -
PT Indosentosa Trade (IST)	2015	00016/405/15/441/17	28-Apr-17	Madya Bandung	Rp 6.393.903,410	Rp -
PT Wahana Sumber Mobil Yogya (WSMY)	2015	00003/405/15/543/17	29-May-17	Pratama Bantul	Rp 43.864,381	Rp -
PT Wahana Wirawan Manado (WWM)	2015	00003/405/15/821/17	18-Jul-17	Pratama Manado	Rp 351.947,800	Rp -
PT Wahana Sumber Trade Tangerang (WSTT)	2015	00037/405/15/415/17	18-Jul-17	Madya Tangerang	Rp 395.923,462	Rp -
PT Wahana Prima Trade Tangerang (WPTT)	2015	00010/405/15/403/17	25-Jul-17	Pratama Tangerang Barat	Rp 158.821,860	Rp -
PT United Indo Surabaya (UIS)	2015	00002/205/15/631/17	25-Jul-17	Madya Surabaya	Rp -	Rp 7.711.798,091
PT Indomobil Prima Niaga (IPN)	2015	00058/405/15/007/17	31-Aug-17	Madya Jakarta Timur	Rp 3.502.423,269	Rp -
PT Wahana Rejeki Mobilindo Cirebon (WRMC)	2015	00004/405/15/425/17	8-Sep-17	Pratama Cirebon	Rp 342.354,886	Rp -
PT Wahana Jaya Taskmalaya (WJT)	2015	00001/205/15/425/18	26-Feb-18	Pratama Taskmalaya	Rp -	Rp 95.642,970
PT Wahana Jaya Indan Jambi (WJIJ)	2015	00009/205/15/331/18	28-Sep-18	Pratama Jambi	Rp -	Rp 18.040,985
PT Multicentral Anyeguna (MCA)	2015	00022/405/15/007/18	23-Apr-18	Madya Jakarta Timur	Rp 221.488,396	Rp -
PT IMG Sejahtera Langgeng (IMGSL)	2015	00024/405/15/007/18	23-Apr-18	Madya Jakarta Timur	Rp 1.678.543,099	Rp -
PT Indo Trolitor Ltama (INTRAMA)	2015	00035/405/15/045/18	4-Jun-18	Madya Jakarta Utara	Rp 5.325.130,748	Rp -
PT Wangsa Inkra Perdana (WIP)	2015	00027/405/15/007/18	24-Apr-18	Madya Jakarta Timur	Rp 1.404.837,355	Rp -
PT Indomobil Prima Niaga (IPN)	2015	00031/405/15/007/18	25-Apr-18	Madya Jakarta Timur	Rp 2.106.455,156	Rp -
PT Seino Indomobil Logistic (SIL)	2015	00008/405/15/008/18	25-Apr-18	Pratama Jakarta Duren Sewit	Rp 1.127.514,016	Rp -
PT Indotruck Utama (ITU)	2015	00018/405/15/045/18	20-Apr-18	Madya Jakarta Utara	Rp 4.398.454,710	Rp -
PT Indosentosa Trade (IST)	2015	00038/405/15/441/18	11-Jul-18	Madya Bandung	Rp 1.795.208,064	Rp -
PT United Indo Surabaya (UIS)	2015	00048/405/15/631/18	24-Jul-18	Madya Surabaya	Rp 751.248,372	Rp -
PT Wahana Adidaya Kudus (WAK)	2015	00023/505/15/511/18	28-Dec-18	Madya Semarang	Rp -	Rp -
PT Wahana Inti Nusa Pontianak (WNP)	2015	00007/405/15/704/18	25-Apr-18	Pratama Mempawah	Rp 145.511,769	Rp -
PT Wahana Lestari Balikpapan (WLB)	2015	00023/405/15/725/18	24-Apr-18	Madya Balikpapan	Rp 125.465,477	Rp -
PT Wahana Niaga Lombok (WNL)	2015	00003/405/15/911/18	24-Apr-18	Pratama Mataram Barat	Rp 65.710,882	Rp -
PT Wahana Rejeki Mobilindo Cirebon (WRMC)	2015	00009/405/15/425/18	28-Sep-18	Pratama Cirebon	Rp 297.809,341	Rp -
PT Wahana Sumber Lestari Samarinda (WSLS)	2015	00024/405/15/725/18	23-Apr-18	Madya Balikpapan	Rp 145.507,577	Rp -
PT Wahana Sun Motor Semarang (WSMS)	2015	00059/405/15/511/18	4-Sep-18	Madya Semarang	Rp 365.511,171	Rp -
PT Wahana Wirawan (WWW)	2015	00033/405/15/038/18	25-Apr-18	Madya Jakarta Barat	Rp 22.782.271,118	Rp -

**PT INDOMOBIL SUKSES INTERNASIONAL Tbk
DAN ENTITAS ANAKNYA
CATATAN ATAS LAPORAN KEUANGAN
KONSOLIDASIAN
Tanggal 31 Desember 2018 dan
Untuk Tahun yang Berakhir pada Tanggal Tersebut
(Disajikan dalam Rupiah, kecuali dinyatakan lain)**

**PT INDOMOBIL SUKSES INTERNASIONAL Tbk
AND ITS SUBSIDIARIES
NOTES TO THE CONSOLIDATED FINANCIAL
STATEMENTS
As of December 31, 2018 and
For The Year Then Ended
(Expressed in Rupiah, unless otherwise stated)**

16. PERPAJAKAN (lanjutan)

16. TAXATION (continued)

c. Beban pajak penghasilan (lanjutan)

c. *Income tax expense (continued)*

Wajib Pajak/ Tax Payer	Tahun Pajak/ Fiscal Year	Surat Ketetapan Pajak (SKPY) Tax Assessments			Lebih Bayar/ Overpayment	Kurang Bayar/ Underpayment
		No.	Tanggal/Date	Kantor Pajak/ Tax Office		
Entitas Anak (lanjutan) Subsidiaries (continued)						
PT Wahana Wirawan Riau (WWR)	2015	00028/405-16/218/18	27-Jul-18	Madya Pekanbaru	Rp 345,266,516	Rp -
PT Wahana Jaya Indah Jambi (WJIJ)	2015	00003/405-16/331/18	25-Apr-18	Pratama Jambi	Rp 17,078,580	Rp -
PT Wahana Sun Solo (WSS)	2015	00008/405-16/523/18	19-Apr-18	Pratama Surakarta	Rp 272,159,645	Rp -
PT Wahana Trans Lestari Medan (WTLM)	2015	00015/405-16/123/18	24-Apr-18	Madya Medan	Rp 1,144,784,875	Rp -
PT Wahana Wirawan Palembang (WWP)	2015	00003/405-16/308/18	9-Jan-18	Madya Palembang	Rp 464,222,769	Rp -
PT Wahana Sumbang Mobil Yogya (WSMY)	2015	0004/405-16/342/18	8-Apr-18	Pratama Bantul	Rp 61,787,106	Rp -
PT CSM Corporatama (CSM)	2015	00027/205-16/072/18	21-Dec-18	Madya Jakarta Pusat	Rp -	Rp 928,705,279
PT Indomobil Binan Corpora (IBC)	2015	00002/205-16/224/18	24-Apr-18	Pratama Binan	Rp -	Rp 130,621,213
PT Kharisma Muda (KMA)	2015	00003/205-16/008/18	18-Dec-18	Pratama Jakarta Duren Sewi	Rp -	Rp 885,346,971
PT Indomobil Summit Logistik (ISL)	2015	00021/405-16/405/18	6-Sep-18	Pratama Purwokerto	Rp 414,049,876	Rp -
PT Wahana Indo Trade Mobilina (WITM)	2015	00008/405-16/002/18	24-Apr-18	Pratama Jakarta Jatinegara	Rp 355,259,824	Rp -
PT Garuda Mataram Motor (GMM)	2015	00017/405-16/048/18	20-Apr-18	Madya Jakarta Jbara	Rp 11,124,060,000	Rp -
PT Warga Indra Permana (WIP)	2015	00027/405-16/007/18	24-Apr-18	Madya Jakarta Timur	Rp 1,404,837,355	Rp -
PT Wahana Adidaya Kudus (WAK)	2017	00001/405-17/505/19	14-Jan-19	Pratama Kudus	Rp 62,763,128	Rp -

Perhitungan beban (manfaat) pajak penghasilan-tanggungan adalah sebagai berikut:

The computation of income tax expense (benefit) - deferred is as follows:

	Duabelas Bulan yang Berakhir pada Tanggal 31 Desember / Twelve Months Ended December 31,		
	2018	2017	
Beban (manfaat) pajak penghasilan badan - tanggungan Perusahaan			Corporate income tax expense (benefit) - deferred Company
Penyusutan	324,537,931	341,383,247	Depreciation
Selisih lebih pencatatan buku dengan pajak atas akrual beban pensiun	(188,498,480)	(302,425,750)	Excess of book over tax for accrual of pension cost
Lain-lain	34,570,320	(103,597,906)	Others
Sub-total Perusahaan	170,609,771	(64,640,409)	Sub-total for Company
Entitas Anak			Subsidiaries
Rugi fiskal yang dapat dikompensasikan	(16,657,294,395)	18,529,530,055	Tax loss carryforward
Selisih lebih pencatatan buku dengan pajak atas akrual beban pensiun	(5,259,422,860)	(6,914,052,802)	Excess of book over tax for accrual of pension cost
Penyusutan	47,313,794,492	39,260,773,492	Depreciation
Amortisasi beban emisi obligasi yang belum diamortisasi	(1,683,004,031)	292,114,613	Amortization unamortized bonds issuance cost
Penyisihan kerugian penurunan nilai	(4,658,849,250)	(4,057,555,728)	Provision for impairment losses
Laba penjualan aset tetap	(13,505,408,913)	(12,730,594,945)	Gain on sale of fixed assets
Transaksi sewa guna usaha	117,205,619	(47,506,758)	Lease transactions
Pendapatan pembiayaan konsumen			
Lain-lain	(30,593,725,467)	6,133,628,411	Others
Sub-total Entitas Anak	(24,926,704,805)	40,466,336,338	Sub-total for Subsidiaries
Total beban (manfaat) pajak penghasilan badan - tanggungan	(24,756,095,034)	40,401,695,929	Total corporate income tax expense (benefit) - deferred

**PT INDOMOBIL SUKSES INTERNASIONAL Tbk
DAN ENTITAS ANAKNYA
CATATAN ATAS LAPORAN KEUANGAN
KONSOLIDASIAN
Tanggal 31 Desember 2018 dan
Untuk Tahun yang Berakhir pada Tanggal Tersebut
(Disajikan dalam Rupiah, kecuali dinyatakan lain)**

**PT INDOMOBIL SUKSES INTERNASIONAL Tbk
AND ITS SUBSIDIARIES
NOTES TO THE CONSOLIDATED FINANCIAL
STATEMENTS
As of December 31, 2018 and
For The Year Then Ended
(Expressed in Rupiah, unless otherwise stated)**

16. PERPAJAKAN (lanjutan)

c. Beban pajak penghasilan (lanjutan)

Perincian beban pajak penghasilan badan - neto pada laporan laba rugi dan penghasilan komprehensif lain konsolidasian adalah sebagai berikut:

	Duabelas Bulan yang Berakhir pada Tanggal 31 Desember / Twelve Months Ended December 31,	
	2018	2017
Beban pajak penghasilan - kini	179,241,936,403	142,641,606,683
Beban (Manfaat) pajak penghasilan - tangguhan	(24,756,095,034)	40,401,695,929
Beban pajak penghasilan badan - neto	154,485,841,369	183,043,302,612

Rekonsiliasi antara estimasi beban pajak penghasilan, dihitung dengan menggunakan tarif pajak sebesar 25% atas laba sebelum beban pajak penghasilan untuk tahun yang berakhir pada 31 Desember 2018 dan 2017 dengan beban pajak penghasilan - neto pada laporan laba rugi dan penghasilan komprehensif lain konsolidasian untuk tahun yang berakhir pada 31 Desember 2018 dan 2017, adalah sebagai berikut:

	Duabelas Bulan yang Berakhir pada Tanggal 31 Desember / Twelve Months Ended December 31,	
	2018	2017
Laba (rugi) sebelum beban pajak penghasilan berdasarkan laporan laba rugi dan penghasilan komprehensif lain konsolidasian	253,260,461,709	123,265,361,755
Taksiran beban pajak penghasilan berdasarkan tarif pajak yang berlaku	63,315,115,427	30,816,340,439
Dampak pajak atas beda tetap Aset pajak tangguhan dari rugi fiskal yang dapat dikompensasikan yang tidak diakui - neto	76,574,587,596	(70,331,606,655)
Koreksi pajak	65,378,054,864	210,885,355,595
Penghasilan yang telah dikenakan pajak final	835,825,749	63,650,952,019
	(51,617,742,267)	(51,977,738,786)
Manfaat (Beban) pajak penghasilan - neto	154,485,841,369	183,043,302,612

16. TAXATION (continued)

c. *Income tax expense (continued)*

Details of the corporate income tax expense - net in the consolidated statements of profit or loss and other comprehensive income is as follows:

*Corporate income tax expense - current
Corporate income tax expenses (benefit) - deferred
Corporate income tax expense - net*

The reconciliation between estimated income tax expense, calculated by applying the prevailing tax rate at 25% on the income before income tax expense for the years ended December 31, 2018 and 2017 to the income tax expense - net in the consolidated statement of profit or loss and other comprehensive income for the years ended December 31, 2018 and 2017, is as follows:

Income (loss) before income tax expense per consolidated statements of profit or loss and other comprehensive income

*Estimated income tax expense based on the applicable tax rates
Tax effect of permanent differences*

*Unrecognized deferred tax assets from tax loss carryforward - net
Tax correction*

Income subjected to final tax

Income tax benefit (expense) - net

**PT INDOMOBIL SUKSES INTERNASIONAL Tbk
DAN ENTITAS ANAKNYA
CATATAN ATAS LAPORAN KEUANGAN
KONSOLIDASIAN
Tanggal 31 Desember 2018 dan
Untuk Tahun yang Berakhir pada Tanggal Tersebut
(Disajikan dalam Rupiah, kecuali dinyatakan lain)**

**PT INDOMOBIL SUKSES INTERNASIONAL Tbk
AND ITS SUBSIDIARIES
NOTES TO THE CONSOLIDATED FINANCIAL
STATEMENTS
As of December 31, 2018 and
For The Year Then Ended
(Expressed in Rupiah, unless otherwise stated)**

16. PERPAJAKAN (lanjutan)

d. Aset (liabilitas) pajak tangguhan

Aset pajak tangguhan dan liabilitas pajak tangguhan yang timbul dari beda waktu yang signifikan antara pelaporan komersial dan pajak adalah sebagai berikut:

16. TAXATION (continued)

d. *Deferred tax assets (liabilities)*

The deferred tax assets and tax liabilities arising from the significant temporary differences between commercial and fiscal reporting are as follows:

31 Desember / December 31, 2018						
	Saldo Awal/ <i>Beginning Balance</i>	Dikreditkan (dibebankan) ke laba rugi tahun berjalan/ <i>Credited (charged) to profit or loss for the year</i>	Dikreditkan (dibebankan) ke ekuitas dari pendapatan komprehensif lain/ <i>Credited (charged) to equity through other comprehensive income</i>	Kehilangan pengendalian Entitas Anak/ <i>Loss of control Subsidiaries</i>	Saldo Akhir/ <i>Ending Balance</i>	
Aset pajak tangguhan						Deferred tax assets
Perusahaan						The Company
Selisih lebih pajak dengan nilai buku atas penyertaan saham	69.950.847.101	-	-	-	69.950.847.101	Excess of tax over book for investments in share of stock
Selisih lebih pencatatan buku dengan pajak atas akrual beban pensiun	2.306.977.781 (158.909.662)	188.498.480 (200.198.543)	(484.724.000)	-	2.010.752.261 (359.108.205)	Excess of book over tax accrual of pension cost
Aset tetap						Fixed assets
Penyisihan kerugian penurunan nilai	100.770.000	-	-	-	100.770.000	Provision for impairment losses
Sub-total	72.199.685.220	(11.700.063)	(484.724.000)	-	71.703.261.157	Sub-total
Entitas anak	245.933.013.951	54.829.441.266	(22.623.661.333)	-	278.138.793.884	Subsidiaries
Total	318.132.699.171	54.817.741.203	(23.108.385.333)	-	349.842.055.041	Total
Liabilitas pajak tangguhan						Deferred tax liabilities
Entitas anak	(78.244.751.489)	(30.061.646.169)	4.097.515.826	-	(104.208.881.832)	Subsidiaries

31 Desember / December 31, 2017						
	Saldo Awal/ <i>Beginning Balance</i>	Dikreditkan (dibebankan) ke laba rugi tahun berjalan/ <i>Credited (charged) to profit or loss for the year</i>	Dikreditkan (dibebankan) ke ekuitas dari pendapatan komprehensif lain/ <i>Credited (charged) to equity through other comprehensive income</i>	Kehilangan pengendalian Entitas Anak/ <i>Loss of control Subsidiaries</i>	Saldo Akhir/ <i>Ending Balance</i>	
Aset pajak tangguhan						Deferred tax assets
Perusahaan						The Company
Selisih lebih pajak dengan nilai buku atas penyertaan saham	69.950.847.101	-	-	-	69.950.847.101	Excess of tax over book for investments in share of stock
Selisih lebih pencatatan buku dengan pajak atas akrual beban pensiun	1.641.417.281	302.425.750	363.134.750	-	2.306.977.781	Excess of book over tax accrual of pension cost
Aset tetap	237.785.255	(396.694.917)	-	-	(158.909.662)	Fixed assets
Penyisihan kerugian penurunan nilai	100.770.000	-	-	-	100.770.000	Provision for impairment losses
Sub-total	71.930.819.637	(94.269.167)	363.134.750	-	72.199.685.220	Sub-total
Entitas Anak	261.818.402.116	(30.153.028.576)	17.728.296.847	(3.460.656.436)	245.933.013.951	Subsidiaries
Total	333.749.221.753	(30.247.297.743)	18.091.431.597	(3.460.656.436)	318.132.699.171	Total
Liabilitas pajak tangguhan						Deferred tax liabilities
Entitas Anak	(74.736.847.925)	(10.154.398.187)	6.646.494.623	-	(78.244.751.489)	Subsidiaries

Manajemen berpendapat bahwa aset pajak tangguhan dapat dipulihkan seluruhnya dengan penghasilan kena pajak di masa mendatang.

Untuk tujuan penyajian, klasifikasi aset atau liabilitas pajak tangguhan untuk setiap perbedaan waktu di atas ditentukan berdasarkan posisi pajak tangguhan neto (aset atau liabilitas) setiap entitas.

Management believes that the deferred tax assets can be fully recovered through future taxable income.

For the purposes of presentation, the asset or liability classification of deferred tax effects of each of the above temporary differences is determined based on the net deferred tax position (assets or liabilities) per entity basis.

**PT INDOMOBIL SUKSES INTERNASIONAL Tbk
DAN ENTITAS ANAKNYA
CATATAN ATAS LAPORAN KEUANGAN
KONSOLIDASIAN
Tanggal 31 Desember 2018 dan
Untuk Tahun yang Berakhir pada Tanggal Tersebut
(Disajikan dalam Rupiah, kecuali dinyatakan lain)**

**PT INDOMOBIL SUKSES INTERNASIONAL Tbk
AND ITS SUBSIDIARIES
NOTES TO THE CONSOLIDATED FINANCIAL
STATEMENTS
As of December 31, 2018 and
For The Year Then Ended
(Expressed in Rupiah, unless otherwise stated)**

16. PERPAJAKAN (lanjutan)

e. Pajak final

Pajak final berasal dari penjualan tanah, penghasilan sewa tanah dan bangunan, pendapatan dividen dan pendapatan bunga untuk tahun yang berakhir pada 31 Desember 2018 dan 2017 masing-masing sebesar Rp28.106.452.877 dan Rp30.900.505.269.

f. Pengampunan Pajak

Berdasarkan Undang-undang Republik Indonesia No. 11 Tahun 2016 tentang Pengampunan Pajak ("UU Pengampunan Pajak"), beberapa Entitas Anak telah berpartisipasi dalam program Pengampunan Pajak dan telah memperoleh Surat Keterangan Pengampunan Pajak, yaitu IWT, IMGSL, ITU, EDJS, WISEL, KMA, LIPINDO dan RMM pada tahun 2016 dan IMJ, IMFI dan IBC pada tahun 2017.

Total Aset Pengampunan Pajak yang timbul akibat pengampunan pajak tersebut adalah sebesar Rp9.234.667.630 per 31 Desember 2018 dan 2017 (Catatan 2u dan 21) dengan perincian sebagai berikut:

1. Kas dan Setara Kas sebesar Rp1.633.500.000 (Catatan 4).
2. Piutang Lain-lain sebesar Rp1.784.593.489 (Catatan 5).
3. Persediaan sebesar Rp260.862.626 (Catatan 6).
4. Penyertaan Saham sebesar Rp4.201.414.893 (Catatan 8).
5. Aset Tetap sebesar Rp1.310.490.622 (Catatan 9).
6. Aset lainnya sebesar Rp43.806.000

Uang Tebusan yang dibayarkan ke kas negara adalah sejumlah Rp96.419.974 pada tahun 2017 dan Rp162.460.363 pada tahun 2016.

Berdasarkan standar akuntansi keuangan di Indonesia, aset yang diperoleh melalui pengampunan pajak harus dicatat dan disajikan di pos aset pengampunan pajak pada laporan posisi keuangan. Namun demikian, karena nilai aset pengampunan pajak berdasarkan pos aset tidak material, maka manajemen memutuskan untuk membukukan aset-aset pajak pengampunan tersebut diatas pada pos-pos yang sesuai dengan sifat aset-aset tersebut.

16. TAXATION (continued)

e. Final tax

The final tax arose from sales of land, rental revenue for land and building, dividend income and interest income for the years ended December 31, 2018 and 2017 amounting to Rp28,106,452,877 and Rp30,900,505,269, respectively.

f. Tax Amnesty

Based on the Law of the Republic of Indonesia Number 11 Year 2016 concerning Tax Amnesty ("Tax Amnesty Law"), certain Subsidiaries has participated in the tax amnesty program and have obtained the Certificate of Tax Amnesty, namely IWT, IMGSL, ITU, EDJS, WISEL, KMA, LIPINDO, and RMM in 2016 and IMJ, IMFI and IBC in 2017.

Total Tax Amnesty Assets arising from the tax amnesty amounted to Rp9,234,667,630 as of December 31, 2018 and 2017 (Note 2u and 21) with detail as follows:

1. Cash and Cash Equivalents totalling Rp1,633,500,000 (Note 4).
2. Other Receivables totalling Rp1,784,593,489 (Note 5).
3. Inventory totalling Rp260,862,626 (Note 6).
4. Investments in shares of stock totalling Rp4,201,414,893 (Note 8).
5. Fixed Assets totalling Rp1,310,490,622 (Note 9).
6. Other Asset totalling Rp43,806,000

The amnesty amount paid to the state treasury amounted to Rp96,419,974 in 2017 and Rp162,460,363 in 2016.

Based on financial accounting standards in Indonesia, tax amnesty assets should be recorded and presented as tax amnesty assets account in statement of financial position. However, since the value of the tax amnesty assets by their nature are not material, management decided to presented the above tax amnesty assets in the appropriate accounts in accordance with their natures.

**PT INDOMOBIL SUKSES INTERNASIONAL Tbk
DAN ENTITAS ANAKNYA
CATATAN ATAS LAPORAN KEUANGAN
KONSOLIDASIAN
Tanggal 31 Desember 2018 dan
Untuk Tahun yang Berakhir pada Tanggal Tersebut
(Disajikan dalam Rupiah, kecuali dinyatakan lain)**

**PT INDOMOBIL SUKSES INTERNASIONAL Tbk
AND ITS SUBSIDIARIES
NOTES TO THE CONSOLIDATED FINANCIAL
STATEMENTS
As of December 31, 2018 and
For The Year Then Ended
(Expressed in Rupiah, unless otherwise stated)**

17. UTANG JANGKA PANJANG

a. Utang bank

Utang jangka panjang merupakan pinjaman dari pihak ketiga sebagai berikut:

	31 Desember / December 31, 2018
<u>Rupiah</u>	
Perusahaan	
<u>Pinjaman Berjangka</u>	
PT Bank DBS Indonesia	300,000,000,000
Entitas Anak	
<u>Pinjaman Kredit Investasi</u>	
PT Bank Sumitomo Mitsui Indonesia	1,177,183,927,560
PT Bank Negara Indonesia (Persero) Tbk.	341,719,705,000
<u>Pinjaman Berjangka</u>	
Sindikasi Mizuho	1,571,989,448,106
Sindikasi DBS	1,043,975,364,974
PT Bank Mandiri (Persero) Tbk.	938,842,228,372
PT Bank Negara Indonesia (Persero) Tbk.	738,519,444,445
PT Bank Danamon Indonesia Tbk	564,710,292,142
PT Bank Central Asia Tbk.	257,515,905,939
PT Bank Permata Tbk	254,720,676,228
Sindikasi OCBC	222,368,160,993
PT Bank DBS Indonesia	221,235,000,002
PT Bank Sumitomo Mitsui Indonesia	192,333,000,000
PT Bank UOB Indonesia	150,000,000,000
PT Bank Pan Indonesia Tbk.	124,918,219,540
PT Bank CIMB Niaga Tbk	83,279,136,287
PT Bank Maybank Indonesia Tbk	79,500,000,000
Bank RHB	72,304,704,109
Standard Chartered Bank	72,200,000,000
PT Bank Nusantara Parahyangan Indonesia Eximbank	63,964,525,529
PT Bank Pembangunan Daerah Jawa Barat dan Banten	62,377,772,166
	27,777,777,764
<u>Dolar AS</u>	
<u>Pinjaman Berjangka</u>	
Sindikasi DBS	2,099,693,202,283
AS\$144.998.393.03 pada tanggal 31 Desember 2018 dan AS\$99.433.073.42 pada tanggal 31 Desember 2017	
Sindikasi Mizuho	377,997,461,617
AS\$26.102.994.38 pada tanggal 31 Desember 2018 dan AS\$41.058.592.39 pada tanggal 31 Desember 2017	
DBS Bank Ltd.	-
AS\$16.430.000.00 pada tanggal 31 Desember 2017	
Sindikasi OCBC VI	-
AS\$7.425.208.45 pada tanggal 31 Desember 2017	
Total	11,039,125,953,057
Dikurangi bagian jatuh tempo dalam waktu satu tahun	(4,089,765,963,038)
Bagian jangka panjang	6,949,359,990,020

17. LONG-TERM DEBTS

a. Bank loans

Long-term debts represent outstanding borrowings from third parties as follows:

	31 Desember / December 31, 2017	
		<u>Rupiah</u>
		The Company
		<u>Term Loan</u>
	360,000,000,000	PT Bank DBS Indonesia
		Subsidiaries
		<u>Credit Investment Loan</u>
	414,365,598,766	PT Bank Sumitomo Mitsui Indonesia
	328,478,483,433	PT Bank Negara Indonesia (Persero) Tbk.
		<u>Term Loan</u>
	2,465,252,479,950	Mizuho Syndication
	-	DBS Syndication
	827,115,398,990	PT Bank Mandiri (Persero) Tbk.
	21,737,400,000	PT Bank Negara Indonesia (Persero) Tbk.
	222,465,526,374	PT Bank Danamon Indonesia Tbk
	33,177,083,333	PT Bank Central Asia Tbk.
	-	PT Bank Permata Tbk
	720,943,188,948	OCBC Syndication
	180,000,000,002	PT Bank DBS Indonesia
	83,457,000,000	PT Bank Sumitomo Mitsui Indonesia
	-	PT Bank UOB Indonesia
	290,972,222,221	PT Bank Pan Indonesia Tbk.
	166,361,111,112	PT Bank CIMB Niaga Tbk
	-	PT Bank Maybank Indonesia Tbk
	203,144,548,385	Bank RHB
	-	Standard Chartered Bank
	94,873,965,290	PT Bank Nusantara Parahyangan Indonesia Eximbank
	124,721,522,170	PT Bank Pembangunan Daerah Jawa Barat dan Banten
		<u>US Dollar</u>
		<u>Term Loan</u>
	1,347,119,278,696	DBS Syndication
		US\$144,998,393.03 as of December 31, 2018 and US\$99,433,073.42 as of December 31, 2017
	556,261,809,691	Mizuho Syndication
		US\$26,102,994.38 as of December 31, 2018 and US\$41,058,592.39 as of December 31, 2017
	222,593,640,000	DBS Bank Ltd.
		US\$16,430,000.00 as of December 31, 2017
	100,596,724,058	OCBC Syndication VI
		US\$7,425,208.45 as of December 31, 2017
Total	8,857,998,092,523	Total
Dikurangi bagian jatuh tempo dalam waktu satu tahun	(4,621,452,876,283)	Less current maturities
Bagian jangka panjang	4,236,545,216,240	Long-term portion

**PT INDOMOBIL SUKSES INTERNASIONAL Tbk
DAN ENTITAS ANAKNYA
CATATAN ATAS LAPORAN KEUANGAN
KONSOLIDASIAN
Tanggal 31 Desember 2018 dan
Untuk Tahun yang Berakhir pada Tanggal Tersebut
(Disajikan dalam Rupiah, kecuali dinyatakan lain)**

**PT INDOMOBIL SUKSES INTERNASIONAL Tbk
AND ITS SUBSIDIARIES
NOTES TO THE CONSOLIDATED FINANCIAL
STATEMENTS
As of December 31, 2018 and
For The Year Then Ended
(Expressed in Rupiah, unless otherwise stated)**

17. UTANG JANGKA PANJANG (lanjutan)

a. Utang bank (lanjutan)

Tingkat bunga tahunan pinjaman dalam Rupiah berkisar antara 6,60% sampai 10,71% pada tahun 2018 dan 7,46% sampai 10,50% pada tahun 2017.

Sedangkan tingkat bunga tahunan pinjaman dalam Dolar AS berkisar antara 4,72% sampai 2,63% pada tahun 2018 dan 2,63% sampai 4,66% pada tahun 2017.

Utang jangka panjang tersebut di atas menyebutkan batasan-batasan yang sama seperti utang jangka pendek (Catatan 13).

Perusahaan

Rincian dari perjanjian pinjaman bank, sebagaimana disebutkan di atas adalah sebagai berikut:

PT Bank DBS Indonesia

Berdasarkan Perubahan dan Penegasan Kembali atas Perjanjian Fasilitas Perbankan No. 230/PFPA-DBSI/XI/1-2/2016 tanggal 28 November 2016, DBS mengubah fasilitas pinjaman bersama yaitu *Committed revolving credit facility* dengan jumlah fasilitas maksimum dari Rp800.000.000.000 menjadi Rp600.000.000.000 yang akan jatuh tempo pada 28 November 2021 dan hanya tersedia untuk Perusahaan dengan beberapa Entitas Anak yaitu IMGSL dan IPN, dengan limit maksimum masing-masing sebagai berikut:

- Perusahaan: Rp400.000.000.000
- IMGSL: Rp150.000.000.000
- IPN: Rp50.000.000.000

Saldo terutang pada tanggal 31 Desember 2018 sebesar Rp300.000.000.000 (31 Desember 2017: Rp360.000.000.000).

Standard Chartered Bank

Pada tanggal 29 Agustus 2018, Perusahaan bersama dengan WISEL, Entitas Anak IMGSL, menandatangani Surat Fasilitas (Terikat) No. JKT/EDF/5121 dengan Standard Chartered Bank, Cabang Jakarta, untuk memperoleh fasilitas pinjaman berjangka dengan jumlah gabungan pagu fasilitas yang ditetapkan untuk fasilitas tersebut sebesar AS\$5.000.000. Fasilitas ini akan jatuh tempo dalam waktu 3 tahun sejak tanggal penarikan pertama.

17. LONG-TERM DEBTS (continued)

a. Bank loans (continued)

The rupiah loans bear annual interest at rates ranging from 6.60% to 10.71% in 2018 and ranging from 7.46% to 10.50% in 2017.

While the US Dollar loans bear annual interest at rates ranging from 4.72% to 2.63% in 2018 and from 2.63% to 4.66% in 2017.

These long-term loan agreements provide for certain restrictions similar to those of short-term bank loans (Note 13).

The Company

The details of bank loans agreements as mentioned above are as follows:

PT Bank DBS Indonesia

Based on the Amendment and Reconfirmation on Bank Facility Agreement No. 230/PFPA-DBSI/XI/1-2/2016 dated November 28, 2016, DBS changed the joint credit facility regarding Committed revolving credit facility with total maximum facility from Rp800,000,000,000 to Rp600,000,000,000 which will mature on November 28, 2021 and available only for the Company and several Subsidiaries namely IMGSL and IPN, with maximum limit as follows:

- The Company: Rp400,000,000,000
- IMGSL: Rp150,000,000,000
- IPN: Rp50,000,000,000

As of December 31, 2018, the balance of the loan amounted to Rp300,000,000,000 (December 31, 2017: Rp360,000,000,000).

Standard Chartered Bank

On August 29, 2018, the Company together with WISEL, a Subsidiary of IMGSL, signed Facility Letter (Committed) No. JKT/EDF/5121 with Standard Chartered Bank, Jakarta Branch, to obtain term loan credit facilities with total designated combined facility limit amounting to USD5,000,000. This facility will mature in 3 years from the date of the first drawdown.

**PT INDOMOBIL SUKSES INTERNASIONAL Tbk
DAN ENTITAS ANAKNYA
CATATAN ATAS LAPORAN KEUANGAN
KONSOLIDASIAN
Tanggal 31 Desember 2018 dan
Untuk Tahun yang Berakhir pada Tanggal Tersebut
(Disajikan dalam Rupiah, kecuali dinyatakan lain)**

**PT INDOMOBIL SUKSES INTERNASIONAL Tbk
AND ITS SUBSIDIARIES
NOTES TO THE CONSOLIDATED FINANCIAL
STATEMENTS
As of December 31, 2018 and
For The Year Then Ended
(Expressed in Rupiah, unless otherwise stated)**

17. UTANG JANGKA PANJANG (lanjutan)

a. Utang bank (lanjutan)

Entitas Anak

Rincian utang jangka panjang Entitas Anak adalah sebagai berikut:

Kredit Investasi

Entitas Anak/ Subsidiaries	Nama bank/ Bank name	Batas maksimum kredit/ Maximum credit limit	Tanggal Jatuh Tempo/ Maturity Date	Saldo terutang/ Outstanding balance		Pinjaman Bersama/ Joint Borrower
				31 Desember 2018/ December 31, 2018	31 Desember 2017/ December 31, 2017	
PT Multicentral Aryaguna	PT Bank Negara Indonesia (Persero) Tbk.	356,643,000,000	18 Desember 2027/ December 18, 2027	341,719,705,000	328,478,483,433	-
PT CSM Corporatama	PT Bank Sumitomo Mitsui Indonesia	200,000,000,000	27 Februari 2020/ February 27, 2020	79,786,582,069	109,890,327,810	-
PT Indomobil Summit Logistics	PT Bank Sumitomo Mitsui Indonesia	35,000,000,000	15 Februari 2021 Februari 15, 2021	12,481,097,046	18,933,050,000	-
		10,000,000,000	28 Februari 2022/ Februari 28, 2022	5,580,000,000	7,439,529,398	-
PT Seino Indomobil Logistics	PT Bank Sumitomo Mitsui Indonesia	100,000,000,000	31 Desember 2021/ December 31, 2021	55,799,998,445	99,288,907,699	-
		180,000,000,000	29 Juli 2022/ July 29, 2022	179,055,000,000	178,720,033,859	-
		350,000,000,000	31 Januari 2023/ January 31, 2023	347,856,250,000	-	-
		500,000,000,000	30 Juni 2023/ June 30, 2023	496,625,000,000	-	-

Pinjaman berjangka

A. PT Indomobil Finance Indonesia

Berikut ini adalah tabel rincian dari fasilitas pinjaman kredit berjangka yang diterima IMFI dalam Rupiah:

Nama bank/ Bank name	Fasilitas/ Facility	Batas maksimum kredit/ Maximum credit limit	Periode/Period		Suku bunga kontraktual/ Contractual interest rate		Cicilan pokok/ Principal installment
			Awal/Start	Akhir/End	2018	2017	
PT Bank Mandiri (Persero) Tbk	I	500.000.000.000	27 Agustus 2015/ August 27, 2015	23 September 2018/ September 23, 2018	10,25%	10,25%	Setiap tiga bulan sekali/ Paid every three months
			14 Desember 2017/ December 14, 2017	23 Desember 2020/ December 23, 2020	8,25%	8,25%	Setiap tiga bulan sekali/ Paid every three months
			26 Oktober 2018/ October 26, 2018	23 Oktober 2021/ October 23, 2021	9,00%	-	Setiap tiga bulan sekali/ Paid every three months
PT Bank Pan Indonesia Tbk (Panin)	I	500.000.000.000	22 Juni 2016/ June 22, 2016	27 September 2019/ September 27, 2019	9,15%	9,15%	Setiap satu bulan sekali/ Monthly basis
PT Bank CIMB Niaga Tbk	I	250.000.000.000*	27 September 2016/ September 27, 2016	14 November 2019/ November 14, 2019	9,10%	9,10%	Setiap tiga bulan sekali/ Paid every three months
Lembaga Pembiayaan Ekspor Indonesia (Indonesia Eximbank)	II	250.000.000.000*	1 Oktober 2015/ October 1, 2015	11 Oktober 2019/ October 11, 2019	10,50%	10,50%	Setiap tiga bulan sekali/ Paid every three months
PT Bank Nusantara Parahyangan Tbk	I	100.000.000.000	5 September 2017/ September 5, 2017	5 September 2020/ September 5, 2020	8,00%	8,00%	Setiap satu bulan sekali/ Monthly basis

17. LONG-TERM DEBTS (continued)

a. Bank loans (continued)

Subsidiaries

The details of the Subsidiaries' long-term debt are as follows:

Investment Loan

Term-loans

A. PT Indomobil Finance Indonesia

The following are the details of term-loan facilities of IMFI in Rupiah:

**PT INDOMOBIL SUKSES INTERNASIONAL Tbk
DAN ENTITAS ANAKNYA
CATATAN ATAS LAPORAN KEUANGAN
KONSOLIDASIAN
Tanggal 31 Desember 2018 dan
Untuk Tahun yang Berakhir pada Tanggal Tersebut
(Disajikan dalam Rupiah, kecuali dinyatakan lain)**

**PT INDOMOBIL SUKSES INTERNASIONAL Tbk
AND ITS SUBSIDIARIES
NOTES TO THE CONSOLIDATED FINANCIAL
STATEMENTS
As of December 31, 2018 and
For The Year Then Ended
(Expressed in Rupiah, unless otherwise stated)**

17. UTANG JANGKA PANJANG (lanjutan)

a. Utang bank (lanjutan)

Entitas Anak (lanjutan)

Pinjaman berjangka (lanjutan)

**A. PT Indomobil Finance Indonesia
(lanjutan)**

Nama bank/ Bank name	Fasilitas/ Facility	Batas maksimum kredit/ Maximum credit limit	Periode/Period		Suku bunga kontraktual/ Contractual interest rate		Cicilan pokok/ Principal installment
			Awal/Start	Akhir/End	2018	2017	
PT Bank Pembangunan Daerah Jawa Barat dan Banten Tbk (BJB)	I	100.000.000.000	22 Januari 2016/ January 22, 2016	26 Januari 2019/ January 26, 2019	10,50%	10,50%	Setiap satu bulan sekali/ Monthly basis
	II	100.000.000.000	26 September 2016/ September 26, 2016	27 September 2019/ September 27, 2019	9,20%	9,20%	Setiap satu bulan sekali/ Monthly basis
PT Bank Central Asia Tbk (BCA)	I	150.000.000.000	18 Agustus 2015/ August 18, 2015	25 Agustus 2018/ August 25, 2018	10,00%-10,50%	10,00%-10,50%	Setiap satu bulan sekali/ Monthly basis
	II	300.000.000.000	3 Juli 2018/ July 3, 2018	3 Juli 2021/ July 3, 2021	9,37%	-	Setiap satu bulan sekali/ Monthly basis
PT Bank Nationalnobu Tbk	I	40.000.000.000	5 Mei 2015/ May 5, 2015	8 Juni 2017/ June 8, 2017	-	9,25%	Pembayaran penuh pada saat jatuh tempo/ Bullet payment on due date
PT Bank Permata Tbk	I	300.000.000.000	31 Mei 2018/ May 31, 2018	29 Juni 2021/ June 29, 2021	8,70%	-	Setiap satu bulan sekali/ Monthly basis
	II	100.000.000.000*	14 Desember 2018/ December 14, 2018	14 Juni 2023/ June 14, 2023	-	-	Setiap satu bulan sekali/ Monthly basis
PT Bank Danamon Indonesia Tbk	I	120.000.000.000*	19 September 2007/ September 19, 2007	9 Oktober 2019/ October 9, 2019	-	-	Setiap satu bulan sekali/ Monthly basis
PT Bank Muamalat Indonesia Tbk	I	100.000.000.000	7 Maret 2017/ March 7, 2017	7 Maret 2022/ March 7, 2022	-	-	Setiap satu bulan sekali/ Monthly basis

*Setara dalam Dolar AS/Equivalent in US Dollar

Berikut ini adalah tabel rincian dari fasilitas pinjaman kredit berjangka yang diterima IMFI dalam Dolar AS:

The following are the details of term-loan facilities of IMFI in US Dollar:

Nama bank/ Bank name	Fasilitas/ Facility	Batas maksimum kredit/ Maximum credit limit	Periode/Period		Suku bunga kontraktual/ Contractual interest rate		Cicilan pokok/ Principal installment
			Awal/Start	Akhir/End	2018	2017	
Kredit Sindikasi Berjangka VIII/ Syndicated Term-Loan VIII	I	US\$300,000,000	26 Juli 2018/ July 26, 2018	27 Agustus 2022/ August 27, 2022	3 months Libor + margin	-	Setiap tiga bulan sekali/ Paid every three months
PT Bank UOB Indonesia	I	US\$20,000,000	30 Agustus 2018/ August 30, 2018	30 Agustus 2021/ August 30, 2021	3 months Libor + margin	-	Setiap tiga bulan sekali/ Paid every three months
Kredit Sindikasi Berjangka VII/ Syndicated Term-Loan VII	I	US\$250,000,000	26 Januari 2017/ January 26, 2017	24 Februari 2021/ February 24, 2021	3 months Libor + margin	3 months Libor + margin	Setiap tiga bulan sekali/ Paid every three months
Kredit Sindikasi Berjangka VI/ Syndicated Term-Loan VI	I	US\$300,000,000	26 Juni 2015/ June 26, 2015	27 Juli 2019/ July 27, 2019	3 months Libor + margin	3 months Libor + margin	Setiap tiga bulan sekali/ Paid every three months
PT Bank Mandiri (Persero) Tbk, Cabang Singapura/ Singapore Branch	I	US\$40,000,000	2 November 2016/ November 2, 2016	24 Maret 2020/ March 24, 2020	3 months Libor + margin	3 months Libor + margin	Setiap satu bulan sekali/ Monthly basis

**PT INDOMOBIL SUKSES INTERNASIONAL Tbk
DAN ENTITAS ANAKNYA
CATATAN ATAS LAPORAN KEUANGAN
KONSOLIDASIAN
Tanggal 31 Desember 2018 dan
Untuk Tahun yang Berakhir pada Tanggal Tersebut
(Disajikan dalam Rupiah, kecuali dinyatakan lain)**

**PT INDOMOBIL SUKSES INTERNASIONAL Tbk
AND ITS SUBSIDIARIES
NOTES TO THE CONSOLIDATED FINANCIAL
STATEMENTS
As of December 31, 2018 and
For The Year Then Ended
(Expressed in Rupiah, unless otherwise stated)**

17. UTANG JANGKA PANJANG (lanjutan)

a. Utang bank (lanjutan)

Entitas Anak (lanjutan)

Pinjaman berjangka (lanjutan)

**A. PT Indomobil Finance Indonesia
(lanjutan)**

Nama bank/ Bank name	Fasilitas/ Facility	Batas maksimum kredit/ Maximum credit limit	Periode/Period		Suku bunga kontraktual/ Contractual interest rate		Cicilan pokok/ Principal installment
			Awal/Start	Akhir/End	2018	2017	
RHB Bank Berhad, Singapura/Singapore	I	US\$30,000,000	27 Juli 2015/ July 27, 2015	6 Juni 2019/ June 6, 2019	3 months Libor + margin	3 months Libor + margin	Setiap tiga bulan sekali/ Paid every three months
Kredit Sindikasi Berjangka V/ Syndicated Term-Loan V	I	US\$172,500,000	6 Agustus 2014/ August 6, 2014	24 Februari 2018/ February 24, 2018	3 months Libor + margin	3 months Libor + margin	Setiap tiga bulan sekali/ Paid every three months
Kredit Sindikasi Berjangka IV/ Syndicated Term-Loan IV	I	US\$126,000,000	29 Agustus 2013/ August 29, 2013	22 Mei 2017/ May 22, 2017	3 months Libor + margin	3 months Libor + margin	Setiap tiga bulan sekali/ Paid every three months
JA Mitsui Leasing, Ltd.	I	US\$10,000,000	28 Maret 2014/ March 28, 2014	4 Juni 2017/ June 4, 2017	3 months Libor + margin	3 months Libor + margin	Setiap tiga bulan sekali/ Paid every three months

a. Kredit Sindikasi Berjangka VIII

Berdasarkan Perjanjian Kredit Sindikasi Berjangka tanggal 26 Juli 2018, Australia and New Zealand Banking Group Limited, PT Bank CIMB Niaga Tbk, CTBC Bank Co., Ltd., DBS Bank Ltd., Oversea-Chinese Banking Corporation Limited, Sumitomo Mitsui Banking Corporation Singapore Branch, dan PT Bank Sumitomo Mitsui Indonesia sebagai *original mandated lead arrangers* dan *bookrunners* (Kredit Sindikasi Berjangka VIII), serta lembaga-lembaga keuangan yang disebutkan dalam perjanjian tersebut setuju untuk memberikan fasilitas kredit kepada IMFI.

Sehubungan dengan risiko yang berkaitan dengan fluktuasi mata uang asing dan tingkat bunga mengambang dari pinjaman sindikasi ini, IMFI menggunakan instrumen keuangan derivatif untuk melindungi risiko tersebut.

17. LONG-TERM DEBTS (continued)

a. Bank loans (continued)

Subsidiaries (continued)

Term-loans (continued)

**A. PT Indomobil Finance Indonesia
(continued)**

a. Syndicated Term-Loan VIII

In accordance with the Syndicated Term-Loan Facility Agreement dated July 26, 2018, Australia and New Zealand Banking Group Limited, PT Bank CIMB Niaga Tbk, CTBC Bank Co., Ltd., DBS Bank Ltd., Oversea-Chinese Banking Corporation Limited, Sumitomo Mitsui Banking Corporation Singapore Branch, dan PT Bank Sumitomo Mitsui Indonesia, as the original mandated lead arrangers and bookrunners (Syndicated Term-Loan VIII), including the financial institutions as enumerated in the facility agreement, agreed to provide a credit facility to IMFI. As

In relation to the risk associated with the fluctuation of foreign currency and floating interest rate of this syndicated loan, IMFI uses derivative financial instruments to hedge the risks.

**PT INDOMOBIL SUKSES INTERNASIONAL Tbk
DAN ENTITAS ANAKNYA
CATATAN ATAS LAPORAN KEUANGAN
KONSOLIDASIAN
Tanggal 31 Desember 2018 dan
Untuk Tahun yang Berakhir pada Tanggal Tersebut
(Disajikan dalam Rupiah, kecuali dinyatakan lain)**

**PT INDOMOBIL SUKSES INTERNASIONAL Tbk
AND ITS SUBSIDIARIES
NOTES TO THE CONSOLIDATED FINANCIAL
STATEMENTS
As of December 31, 2018 and
For The Year Then Ended
(Expressed in Rupiah, unless otherwise stated)**

17. UTANG JANGKA PANJANG (lanjutan)

a. Utang bank (lanjutan)

Entitas Anak (lanjutan)

Pinjaman berjangka (lanjutan)

**A. PT Indomobil Finance Indonesia
(lanjutan)**

**a. Kredit Sindikasi Berjangka VIII
(lanjutan)**

IMFI menerima fasilitas Kredit Sindikasi Berjangka (Seri A) dari beberapa kreditur diantaranya Oversea-Chinese Banking Corporation Limited, Australia and New Zealand Banking Group Limited, CTBC Bank Co., Ltd, DBS Bank Ltd, Taiwan Cooperative Bank (Offshore Banking Branch), First Commercial Bank (Offshore Banking Branch), The Korea Development Bank (Cabang Singapura), Apple Bank of Savings, Bank of Taiwan (Cabang Singapura), Taishin International Bank Co., Ltd. dan Sumitomo Mitsui Trust Bank, Limited (Cabang Singapura).

IMFI menerima fasilitas Kredit Sindikasi Berjangka (Seri B) dari beberapa kreditur diantaranya PT Bank CIMB Niaga Tbk, PT Bank Maybank Indonesia Tbk, PT Bank Sumitomo Mitsui Indonesia dan PT Bank SBI Indonesia.

b. Kredit Sindikasi Berjangka VII

Berdasarkan Perjanjian Kredit Sindikasi Berjangka tanggal 26 Januari 2017, Mizuho Bank Ltd., Sumitomo Mitsui Banking Corporation Singapore Branch, Oversea-Chinese Banking Corporation Limited dan CTBC Bank Co., Ltd., sebagai mandated lead arrangers dan bookrunners (Kredit Sindikasi Berjangka VII), serta lembaga-lembaga keuangan seperti disebutkan dalam rincian fasilitas pinjaman di bawah (kreditur) setuju untuk memberikan fasilitas kredit kepada IMFI.

17. LONG-TERM DEBTS (continued)

a. Bank loans (continued)

Subsidiaries (continued)

Term-loans (continued)

**A. PT Indomobil Finance Indonesia
(continued)**

**a. Syndicated Term-Loan VIII
(continued)**

IMFI obtained Syndicated Term-Loan facility (Tranche A) from the lenders such as Oversea-Chinese Banking Corporation Limited, Australia and New Zealand Banking Group Limited, CTBC Bank Co., Ltd, DBS Bank Ltd, Taiwan Cooperative Bank (Offshore Banking Branch), First Commercial Bank (Offshore Banking Branch), The Korea Development Bank (Singapore Branch), Apple Bank of Savings, Bank of Taiwan (Singapore Branch), Taishin International Bank Co., Ltd. and Sumitomo Mitsui Trust Bank, Limited (Singapore Branch).

IMFI obtained Syndicated Term-Loan facility (Tranche B) from the lenders such as PT Bank CIMB Niaga Tbk, PT Bank Maybank Indonesia Tbk, PT Bank Sumitomo Mitsui Indonesia and PT Bank SBI Indonesia.

b. Syndicated Term-Loan VII

In accordance with the Syndicated Term-Loan Facility Agreement dated January 26, 2017, Mizuho Bank Ltd., Sumitomo Mitsui Banking Corporation Singapore Branch, Oversea-Chinese Banking Corporation Limited and CTBC Bank Co., Ltd., as the mandated lead arrangers and bookrunners (Syndicated Term Loan VII), including the financial institutions as enumerated in the details of loan facility below (the lenders), agreed to provide a credit facility to IMFI.

**PT INDOMOBIL SUKSES INTERNASIONAL Tbk
DAN ENTITAS ANAKNYA
CATATAN ATAS LAPORAN KEUANGAN
KONSOLIDASIAN
Tanggal 31 Desember 2018 dan
Untuk Tahun yang Berakhir pada Tanggal Tersebut
(Disajikan dalam Rupiah, kecuali dinyatakan lain)**

**PT INDOMOBIL SUKSES INTERNASIONAL Tbk
AND ITS SUBSIDIARIES
NOTES TO THE CONSOLIDATED FINANCIAL
STATEMENTS
As of December 31, 2018 and
For The Year Then Ended
(Expressed in Rupiah, unless otherwise stated)**

17. UTANG JANGKA PANJANG (lanjutan)

a. Utang bank (lanjutan)

Entitas Anak (lanjutan)

Pinjaman berjangka (lanjutan)

A. PT Indomobil Finance Indonesia (lanjutan)

b. Kredit Sindikasi Berjangka VII (lanjutan)

IMFI menerima fasilitas Kredit Sindikasi Berjangka (Seri A) dari beberapa kreditur diantaranya Mizuho Bank, Ltd., Oversea-Chinese Banking Corporation Limited, State Bank of India (Cabang Singapura), Bank of Taiwan (Cabang Singapura), Ta Chong Bank, Ltd., Taiwan Cooperative Bank (Offshore Banking Branch), Eastspring Investments (Singapura) Limited, Chang Hwa Commercial Bank, Ltd. (Offshore Banking Branch), First Commercial Bank (Offshore Banking Branch), Sumitomo Mitsui Trust Bank Limited (Cabang Singapura), Taipei Fubon Commercial Bank Co., Ltd., CTBC Bank Co., Ltd., Land Bank of Taiwan (Offshore Banking Branch), Land Bank of Taiwan (Cabang Singapura), Hua Nan Commercial Bank, Ltd. (Offshore Banking Branch), NEC Capital Solutions Limited, Taishin International Bank Co., Ltd., Taiwan Business Bank (Offshore Banking Branch) dan Far Eastern International Bank, Ltd.

IMFI menerima fasilitas Kredit Sindikasi Berjangka (Seri B) dari beberapa kreditur diantaranya PT Bank Sumitomo Mitsui Indonesia, Bank of China Limited, Cabang Jakarta, PT Bank CTBC Indonesia dan PT Bank SBI Indonesia.

c. Kredit Sindikasi Berjangka VI

Berdasarkan Perjanjian Kredit Sindikasi Berjangka tanggal 26 Juni 2015, CTBC Bank Co., Ltd., Mizuho Bank Ltd. dan Oversea-Chinese Banking Corporation Limited sebagai *original mandated lead arrangers* dan *bookrunners* (Kredit Sindikasi Berjangka VI), serta lembaga-lembaga keuangan seperti disebutkan dalam rincian fasilitas pinjaman di bawah (kreditur), setuju untuk memberikan fasilitas kredit kepada IMFI.

17. LONG-TERM DEBTS (continued)

a. Bank loans (continued)

Subsidiaries (continued)

Term-loans (continued)

A. PT Indomobil Finance Indonesia (continued)

b. Syndicated Term-Loan VII (continued)

The Company obtained Syndicated Term-Loan facility (Tranche A) from the lenders such as Mizuho Bank, Ltd., Oversea-Chinese Banking Corporation Limited, State Bank of India (Singapore Branch), Bank of Taiwan, (Singapore Branch), Ta Chong Bank, Ltd., Taiwan Cooperative Bank (Offshore Banking Branch), Eastspring Investments (Singapore) Limited, Chang Hwa Commercial Bank, Ltd. (Offshore Banking Branch), First Commercial Bank (Offshore Banking Branch), Sumitomo Mitsui Trust Bank Limited (Singapore Branch), Taipei Fubon Commercial Bank Co., Ltd., CTBC Bank Co., Ltd., Land Bank of Taiwan (Offshore Banking Branch), Land Bank of Taiwan (Singapore Branch), Hua Nan Commercial Bank, Ltd. (Offshore Banking Branch), NEC Capital Solutions Limited, Taishin International Bank Co., Ltd., Taiwan Business Bank (Offshore Banking Branch) and Far Eastern International Bank, Ltd.

IMFI obtained Syndicated Term-Loan facility (Tranche B) from the lenders such as PT Bank Sumitomo Mitsui Indonesia, Bank of China Limited, Jakarta Branch, PT Bank CTBC Indonesia dan PT Bank SBI Indonesia.

c. Syndicated Term-Loan VI

In accordance with the Syndicated Amortizing Term-Loan Facility Agreement dated June 26, 2015, CTBC Bank Co., Ltd., Mizuho Bank Ltd. and Oversea-Chinese Banking Corporation Limited as the original mandated lead arrangers and bookrunners (Syndicated Term-Loan VI), including the financial institutions as enumerated in the details of loan facility below (the lenders), agreed to provide a credit facility to IMFI.

**PT INDOMOBIL SUKSES INTERNASIONAL Tbk
DAN ENTITAS ANAKNYA
CATATAN ATAS LAPORAN KEUANGAN
KONSOLIDASIAN
Tanggal 31 Desember 2018 dan
Untuk Tahun yang Berakhir pada Tanggal Tersebut
(Disajikan dalam Rupiah, kecuali dinyatakan lain)**

**PT INDOMOBIL SUKSES INTERNASIONAL Tbk
AND ITS SUBSIDIARIES
NOTES TO THE CONSOLIDATED FINANCIAL
STATEMENTS
As of December 31, 2018 and
For The Year Then Ended
(Expressed in Rupiah, unless otherwise stated)**

17. UTANG JANGKA PANJANG (lanjutan)

a. Utang bank (lanjutan)

Entitas Anak (lanjutan)

Pinjaman berjangka (lanjutan)

**A. PT Indomobil Finance Indonesia
(lanjutan)**

**c. Kredit Sindikasi Berjangka VI
(lanjutan)**

Sehubungan dengan risiko yang berkaitan dengan fluktuasi mata uang asing dan tingkat bunga mengambang dari pinjaman sindikasi ini, IMFI menggunakan instrumen keuangan derivatif untuk melindungi risiko tersebut.

IMFI menerima fasilitas Kredit Sindikasi Berjangka dari beberapa kreditur diantaranya Oversea-Chinese Banking Corporation Limited, Bank of the Philippine Islands, Mizuho Bank, Ltd. (Cabang Singapura), Bank of Taiwan (Cabang Singapura), Aozora Bank, Ltd., Chang Hwa Commercial Bank Ltd. (Offshore Banking Branch), State Bank of India (Cabang Singapura), Sumitomo Mitsui Trust Bank Limited (Cabang Singapura), CTBC Bank Co., Ltd. (Singapura), Apple Bank for Savings, BDO Unibank, Inc., BDO Unibank, Inc. (Cabang Hongkong), First Commercial Bank (Offshore Banking Branch), Hua Nan Commercial Bank, Ltd. (Offshore Banking Branch), Mega International Commercial Bank Co., Ltd. (Offshore Banking Branch), NEC Capital Solutions Limited, Taishin International Bank Co., Ltd, Taiwan Cooperative Bank (Offshore Banking Branch), The Bank of East Asia, Limited (Cabang Singapura), Yuanta Commercial Bank Co., Ltd. (Offshore Banking Branch), The Shanghai Commercial & Savings Ltd. (Offshore Banking Branch), Far Eastern International Bank, Land Bank of Taiwan (Cabang Singapura), Land Bank of Taiwan (Offshore Banking Branch), Shinsei Bank, Limited, Sunny Bank Ltd. dan Taiwan Business Bank (Offshore Banking Branch).

17. LONG-TERM DEBTS (continued)

a. Bank loans (continued)

Subsidiaries (continued)

Term-loans (continued)

**A. PT Indomobil Finance Indonesia
(continued)**

c. Syndicated Term-Loan VI (continued)

In relation to the risk associated with the fluctuation of foreign currency and floating interest rate of this syndicated loan, IMFI uses derivative financial instruments to hedge the risks.

IMFI obtained Syndicated Term-Loan facility from the lenders such as Oversea-Chinese Banking Corporation Limited, Bank of the Philippine Islands, Mizuho Bank, Ltd. (Singapore Branch), Bank of Taiwan (Singapore Branch), Aozora Bank, Ltd., Chang Hwa Commercial Bank Ltd. (Offshore Banking Branch), State Bank of India (Singapore Branch), Sumitomo Mitsui Trust Bank Limited (Singapore Branch), CTBC Bank Co., Ltd. (Singapore), Apple Bank for Savings, BDO Unibank, Inc., BDO Unibank, Inc. (Hongkong Branch), First Commercial Bank (Offshore Banking Branch), Hua Nan Commercial Bank, Ltd. (Offshore Banking Branch), Mega International Commercial Bank Co., Ltd. (Offshore Banking Branch), NEC Capital Solutions Limited, Taishin International Bank Co., Ltd., Taiwan Cooperative Bank (Offshore Banking Branch), The Bank of East Asia, Limited (Singapore Branch), Yuanta Commercial Bank Co., Ltd. (Offshore Banking Branch), The Shanghai Commercial & Savings Ltd. (Offshore Banking Branch), Far Eastern International Bank, Land Bank of Taiwan (Singapore Branch), Land Bank of Taiwan (Offshore Banking Branch), Shinsei Bank, Limited, Sunny Bank Ltd., and Taiwan Business Bank (Offshore Banking Branch).

**PT INDOMOBIL SUKSES INTERNASIONAL Tbk
DAN ENTITAS ANAKNYA
CATATAN ATAS LAPORAN KEUANGAN
KONSOLIDASIAN
Tanggal 31 Desember 2018 dan
Untuk Tahun yang Berakhir pada Tanggal Tersebut
(Disajikan dalam Rupiah, kecuali dinyatakan lain)**

**PT INDOMOBIL SUKSES INTERNASIONAL Tbk
AND ITS SUBSIDIARIES
NOTES TO THE CONSOLIDATED FINANCIAL
STATEMENTS
As of December 31, 2018 and
For The Year Then Ended
(Expressed in Rupiah, unless otherwise stated)**

17. UTANG JANGKA PANJANG (lanjutan)

a. Utang bank (lanjutan)

Entitas Anak (lanjutan)

Pinjaman berjangka (lanjutan)

**A. PT Indomobil Finance Indonesia
(lanjutan)**

d. Kredit Sindikasi Berjangka V

Berdasarkan Perjanjian Kredit Sindikasi Berjangka tanggal 6 Agustus 2014, CTBC Bank Co., Ltd., Mizuho Bank Ltd., Oversea-Chinese Banking Corporation Limited dan The Royal Bank of Scotland PLC sebagai *original mandated lead arrangers* (Kredit Sindikasi Berjangka V), serta lembaga-lembaga keuangan seperti disebutkan dalam rincian fasilitas pinjaman di bawah (kreditur), setuju untuk memberikan fasilitas kredit ke IMFI.

Sehubungan dengan risiko yang berkaitan dengan fluktuasi mata uang asing dan tingkat bunga mengambang dari pinjaman sindikasi ini, IMFI menggunakan instrumen keuangan derivatif untuk melindungi risiko tersebut.

IMFI menerima fasilitas Kredit Sindikasi Berjangka dari beberapa kreditur diantaranya Oversea-Chinese Banking Corporation, Ltd., Bank of the Philippine Islands, CTBC Bank Co., Ltd. (Singapura), Mizuho Bank, Ltd. (Cabang Singapura), Bank of Taiwan (Cabang Singapura), Aozora Bank, Ltd., Krung Thai Bank Public Company Limited (Cabang Singapura), Mega International Commercial Bank Co., Ltd. (Offshore Banking Branch), Taiwan Cooperative Bank (Offshore Banking Branch), Taipei Fubon Commercial Bank Co., Ltd., BDO Unibank Inc. (Cabang Hongkong), Land Bank of Taiwan (Cabang Singapura), Barclays Bank PLC and Shinsei Bank Limited.

Pinjaman ini telah dilunasi pada tanggal 26 Februari 2018.

17. LONG-TERM DEBTS (continued)

a. Bank loans (continued)

Subsidiaries (continued)

Term-loans (continued)

**A. PT Indomobil Finance Indonesia
(continued)**

d. Syndicated Term-Loan V

In accordance with the Syndicated Amortizing Term-Loan Facility Agreement dated August 6, 2014, CTBC Bank Co., Ltd., Mizuho Bank Ltd., Oversea-Chinese Banking Corporation Limited and The Royal Bank of Scotland PLC as the original mandated lead arrangers (Syndicated Term-Loan V), including the financial institutions as enumerated in the details of loan facility below (the lenders), agreed to provide a credit facility to IMFI.

In relation to the risk associated with the fluctuation of foreign currency and floating interest rate of this syndicated loan, IMFI uses derivative financial instruments to hedge the risks.

The Company obtained Syndicated Term-Loan facility from the lenders such as Oversea-Chinese Banking Corporation, Ltd., Bank of the Philippine Islands, CTBC Bank Co., Ltd. (Singapore), Mizuho Bank, Ltd. (Singapore Branch), Bank of Taiwan (Singapore Branch), Aozora Bank, Ltd., Krung Thai Bank Public Company Limited (Singapore Branch), Mega International Commercial Bank Co., Ltd. (Offshore Banking Branch), Taiwan Cooperative Bank (Offshore Banking Branch), Taipei Fubon Commercial Bank Co., Ltd., BDO Unibank Inc. (Hongkong Branch), Land Bank of Taiwan (Singapore Branch), Barclays Bank PLC and Shinsei Bank Limited.

The loan has been fully paid on February 26, 2018.

**PT INDOMOBIL SUKSES INTERNASIONAL Tbk
DAN ENTITAS ANAKNYA
CATATAN ATAS LAPORAN KEUANGAN
KONSOLIDASIAN
Tanggal 31 Desember 2018 dan
Untuk Tahun yang Berakhir pada Tanggal Tersebut
(Disajikan dalam Rupiah, kecuali dinyatakan lain)**

**PT INDOMOBIL SUKSES INTERNASIONAL Tbk
AND ITS SUBSIDIARIES
NOTES TO THE CONSOLIDATED FINANCIAL
STATEMENTS
As of December 31, 2018 and
For The Year Then Ended
(Expressed in Rupiah, unless otherwise stated)**

17. UTANG JANGKA PANJANG (lanjutan)

a. Utang bank (lanjutan)

Entitas Anak (lanjutan)

Pinjaman berjangka (lanjutan)

B. CSM Corporatama

Berikut ini adalah tabel rincian dari fasilitas pinjaman kredit berjangka yang diterima dalam Rupiah:

Nama bank/ Bank name	Fasilitas/ Facility	Batas maksimum kredit/ Maximum credit limit	Periode/Period		Suku bunga kontraktual/ Contractual interest rate		Cicilan bunga/ Interest installment
			Awal/Start	Akhir/End	2018	2017	
CSM							
PT Bank Sumitomo Mitsui Indonesia	I	200.000.000.000	27 Februari 2015/ February 27, 2015	27 Februari 2020/ February 27, 2020	JIBOR+2,25%	JIBOR+2,25%	Setiap 1 bulan sekali/ Monthly basis
ISL							
PT Bank Sumitomo Mitsui Indonesia	I	35.000.000.000	15 Mei 2015/ May 15, 2015	26 Februari 2021/ February 26, 2021	1,10%+COF	1,10%+COF	Setiap 3 bulan sekali/ Paid every 3 months
PT Bank Sumitomo Mitsui Indonesia	I	10.000.000.000	27 Desember 2016/ December 27, 2016	28 Februari 2022/ February 28, 2022	1,10%+COF	1,10%+COF	Setiap 3 bulan sekali/ Paid every 3 months
SIL							
PT Bank Sumitomo Mitsui Indonesia	I	100.000.000.000	14 Desember 2016/ December 14, 2016	30 Juni 2023/ June 30, 2023	1,35%+COF	1,35%+COF	Setiap 1 bulan sekali/ Monthly basis
PT Bank Sumitomo Mitsui Indonesia	I	180.000.000.000	18 Juli 2017/ July 18, 2017	29 Juli 2022/ July 29, 2022	1,35%+COF	1,35%+COF	Setiap 1 bulan sekali/ Monthly basis
PT Bank Sumitomo Mitsui Indonesia	I	350.000.000.000	24 Januari 2018/ January 24, 2018	31 Januari 2023/ January 31, 2023	1,35%+COF	1,35%+COF	Setiap 1 bulan sekali/ Monthly basis
PT Bank Sumitomo Mitsui Indonesia	I	500.000.000.000	7 Juni 2018/ June 7, 2018	30 Juni 2023/ June 30, 2023	1,35%+COF	1,35%+COF	Setiap 1 bulan sekali/ Monthly basis

17. LONG-TERM DEBTS (continued)

a. Bank loans (continued)

Subsidiaries (continued)

Term-loans (continued)

B. CSM Corporatama

The following are the details of term loan facilities in Rupiah:

Berikut ini adalah tabel rincian dari fasilitas pinjaman kredit berjangka yang diterima CSM dalam Dolar AS:

The following are the details of term-loan facilities of CSM in US Dollar:

Nama bank/ Bank name	Fasilitas/ Facility	Batas maksimum kredit/ Maximum credit limit	Periode/Period		Suku bunga kontraktual/ Contractual interest rate		Cicilan bunga/ Interest installment
			Awal/Start	Akhir/End	2018	2017	
Kredit sindikasi berjangka II/ Syndicated term-loan II							
I	US\$68.653.845	21 Mei 2018/ May 21, 2018	23 Mei 2022/ May 23, 2022	LIBOR+1,70%	-	Setiap 3 bulan sekali/ Paid every 3 months	
		21 Mei 2018/ May 21, 2018	23 Mei 2022/ May 23, 2022	LIBOR+1,90%	-	Setiap 3 bulan sekali/ Paid every 3 months	
	US\$6.538.461	15 Agustus 2018/ August 15, 2018	23 Mei 2022/ May 23, 2022	LIBOR+1,70%	-	Setiap 3 bulan sekali/ Paid every 3 months	
		15 Agustus 2018/ August 15, 2018	23 Mei 2022/ May 23, 2022	LIBOR+1,90%	-	Setiap 3 bulan sekali/ Paid every 3 months	
	US\$6.538.461	21 November 2018/ November 21, 2018	21 November 2022/ November 21, 2022	LIBOR+1,70%	-	Setiap 3 bulan sekali/ Paid every 3 months	
		21 November 2018/ November 21, 2018	21 November 2022/ November 21, 2022	LIBOR+1,90%	-	Setiap 3 bulan sekali/ Paid every 3 months	
	US\$20.269.233	11 Desember 2018/ December 11, 2018	21 November 2022/ November 21, 2022	LIBOR+1,70%	-	Setiap 3 bulan sekali/ Paid every 3 months	
		11 Desember 2018/ December 11, 2018	21 November 2022/ November 21, 2022	LIBOR+1,90%	-	Setiap 3 bulan sekali/ Paid every 3 months	
US\$10.730.768							
Kredit sindikasi berjangka I/ Syndicated term-loan I							
I	US\$20.350.000	19 Januari 2016/ January 19, 2016	27 November 2018/ November 27, 2018	-	LIBOR+2,80%	Setiap 3 bulan sekali/ Paid every 3 months	
		19 Januari 2016/ January 19, 2016	27 November 2018/ November 27, 2018	-	LIBOR+2,50%	Setiap 3 bulan sekali/ Paid every 3 months	
		1 Juni 2016/ June 1, 2016	27 November 2018/ November 27, 2018			Setiap 3 bulan sekali/ Paid every 3 months	

**PT INDOMOBIL SUKSES INTERNASIONAL Tbk
DAN ENTITAS ANAKNYA
CATATAN ATAS LAPORAN KEUANGAN
KONSOLIDASIAN
Tanggal 31 Desember 2018 dan
Untuk Tahun yang Berakhir pada Tanggal Tersebut
(Disajikan dalam Rupiah, kecuali dinyatakan lain)**

**PT INDOMOBIL SUKSES INTERNASIONAL Tbk
AND ITS SUBSIDIARIES
NOTES TO THE CONSOLIDATED FINANCIAL
STATEMENTS
As of December 31, 2018 and
For The Year Then Ended
(Expressed in Rupiah, unless otherwise stated)**

17. UTANG JANGKA PANJANG (lanjutan)

a. Utang bank (lanjutan)

Entitas Anak (lanjutan)

Pinjaman berjangka (lanjutan)

B. CSM Corporatama (lanjutan)

Nama bank/ Bank name	Fasilitas/ Facility	Batas maksimum kredit/ Maximum credit limit	Periode/Period		Suku bunga kontraktual/ Contractual interest rate		Cicilan bunga/ Interest installment
			Awal/Start	Akhir/End	2018	2017	
	II	US\$15.900.000	June 1, 2016 1 Juni 2016/	November 27, 2018 27 November 2018/	-	LIBOR+2,80%	Paid every 3 months Setiap 3 bulan sekali/
		US\$10.100.000	June 1, 2016	November 27, 2018	-	LIBOR+2,50%	Paid every 3 months

a. Kredit Sindikasi Berjangka I

Berdasarkan Perjanjian Kredit Sindikasi Berjangka tanggal 27 November 2015, CTBC Bank Co., LTD., PT Bank CTBC Indonesia, DBS Bank LTD., PT Bank DBS Indonesia, Standard Chartered Bank, dan Sumitomo Mitsui Banking Corporation sebagai original mandated lead arrangers (Kredit Sindikasi Berjangka I), serta lembaga-lembaga keuangan seperti disebutkan dalam rincian fasilitas pinjaman di bawah (kreditur), setuju untuk memberikan fasilitas kredit ke CSM.

Sehubungan dengan risiko yang berkaitan dengan fluktuasi mata uang asing dan tingkat bunga mengambang dari pinjaman sindikasi ini, CSM menggunakan instrumen keuangan derivatif untuk melindungi risiko tersebut.

Selain itu, selama masa berlakunya perjanjian ini, CSM harus memelihara rasio keuangan tertentu.

17. LONG-TERM DEBTS (continued)

a. Bank loans (continued)

Subsidiaries (continued)

Term-loans (continued)

B. CSM Corporatama (continued)

a. Syndicated Term-Loan I

In accordance with the Syndicated Term-Loan Facility Agreement dated November 27, 2015, CTBC Bank co., LTD., PT Bank CTBC Indonesia, DBS Bank LTD., PT Bank DBS Indonesia, Standard Chartered Bank, dan Sumitomo Mitsui Banking Corporation as the original mandated lead arrangers (Syndicated Amortizing Term-Loan I), including the financial institutions as enumerated in the details of loan facility below (the lenders), agreed to provide a credit facility to CSM.

In relation to the risk associated with the fluctuation of foreign currency and floating interest rate of this syndicated loan, CSM uses derivative financial instruments to hedge the risks.

In addition, during the period of the loan, CSM is required to maintain certain financial ratios.

**PT INDOMOBIL SUKSES INTERNASIONAL Tbk
DAN ENTITAS ANAKNYA
CATATAN ATAS LAPORAN KEUANGAN
KONSOLIDASIAN
Tanggal 31 Desember 2018 dan
Untuk Tahun yang Berakhir pada Tanggal Tersebut
(Disajikan dalam Rupiah, kecuali dinyatakan lain)**

**PT INDOMOBIL SUKSES INTERNASIONAL Tbk
AND ITS SUBSIDIARIES
NOTES TO THE CONSOLIDATED FINANCIAL
STATEMENTS
As of December 31, 2018 and
For The Year Then Ended
(Expressed in Rupiah, unless otherwise stated)**

17. UTANG JANGKA PANJANG (lanjutan)

a. Utang bank (lanjutan)

Entitas Anak (lanjutan)

Pinjaman berjangka (lanjutan)

B. CSM Corporatama (lanjutan)

a. Kredit Sindikasi Berjangka I (lanjutan)

CSM menerima fasilitas Kredit Sindikasi Berjangka dari beberapa kreditur diantaranya Sumitomo Mitsui Banking Corporation (Singapura), PT Bank CTBC Indonesia, PT Bank DBS Indonesia, Aozora Bank, Ltd., Ta Chong Bank, Ltd., Yuanta Commercial Bank Co., Ltd., Bank of China, Ltd. (Jakarta), Chang Hwa Commercial Bank, Ltd., Standard Chartered Bank (Singapura), Far Eastern International Bank, Ltd. dan Bank of Panhsin Co., Ltd.

CSM membayar cicilan bunga setiap tiga bulan. Pokok pinjaman akan dilunasi sekaligus pada saat tanggal jatuh tempo.

Pada tanggal 31 Desember 2017, piutang usaha, klaim asuransi, persediaan, dan aset tetap CSM dijadikan jaminan untuk pinjaman sindikasi.

Sindikasi berjangka I tersebut telah dilunasi pada tanggal 21 Mei 2018.

b. Kredit Sindikasi Berjangka II

Berdasarkan Perjanjian Kredit Sindikasi Berjangka tanggal 25 April 2018, Australia and New Zealand Banking Group Limited, PT Bank CIMB Niaga Tbk, CTBC Bank Co., Ltd., DBS Bank Ltd., PT Bank DBS Indonesia, Standard Chartered Bank, Sumitomo Mitsui Banking Corporation Singapore Branch dan PT Bank Sumitomo Mitsui Indonesia sebagai original mandated lead arrangers (Kredit Sindikasi Berjangka II), serta lembaga-lembaga keuangan seperti disebutkan dalam rincian fasilitas pinjaman di bawah (kreditur), setuju untuk memberikan fasilitas kredit ke CSM dengan batas maksimum kredit sebesar US\$156.000.000.

17. LONG-TERM DEBTS (continued)

a. Bank loans (continued)

Subsidiaries (continued)

Term-loans (continued)

B. CSM Corporatama (continued)

a. Syndicated Term-Loan I (continued)

CSM obtained Syndicated Term-Loan facility from the lenders such as Sumitomo Mitsui Banking Corporation (Singapore), PT Bank CTBC Indonesia, PT Bank DBS Indonesia, Aozora Bank, Ltd., Ta Chong Bank, Ltd., Yuanta Commercial Bank Co., Ltd., Bank of China, Ltd. (Jakarta), Chang Hwa Commercial Bank, Ltd., Standard Chartered Bank (Singapore), Far Eastern International Bank, Ltd. and Bank of Panhsin Co., Ltd.

CSM paid interest installment every three months. Loan principal will be fully paid on maturity date.

As of December 31, 2017, trade receivables, insurance claims, inventories, and fixed assets of CSM are pledged as collateral for the syndicated loan.

The Syndicated Term-Loan I has been fully paid on May 21, 2018.

b. Syndicated Term-Loan II

In accordance with the Syndicated Term-Loan Facility Agreement dated April 25, 2018, Australia and New Zealand Banking Group Limited, PT Bank CIMB Niaga Tbk, CTBC Bank Co., Ltd., DBS Bank Ltd., PT Bank DBS Indonesia, Standard Chartered Bank, Sumitomo Mitsui Banking Corporation Singapore Branch and PT Bank Sumitomo Mitsui Indonesia as the original mandated lead arrangers (Syndicated Term-Loan II), including the financial institutions as enumerated in the details of loan facility below (the lenders), agreed to provide a credit facility to CSM with maximum credit facility amounting to US\$156,000,000.

**PT INDOMOBIL SUKSES INTERNASIONAL Tbk
DAN ENTITAS ANAKNYA
CATATAN ATAS LAPORAN KEUANGAN
KONSOLIDASIAN
Tanggal 31 Desember 2018 dan
Untuk Tahun yang Berakhir pada Tanggal Tersebut
(Disajikan dalam Rupiah, kecuali dinyatakan lain)**

**PT INDOMOBIL SUKSES INTERNASIONAL Tbk
AND ITS SUBSIDIARIES
NOTES TO THE CONSOLIDATED FINANCIAL
STATEMENTS
As of December 31, 2018 and
For The Year Then Ended
(Expressed in Rupiah, unless otherwise stated)**

17. UTANG JANGKA PANJANG (lanjutan)

a. Utang bank (lanjutan)

Entitas Anak (lanjutan)

Pinjaman berjangka (lanjutan)

B. CSM Corporatama (lanjutan)

b. Kredit Sindikasi Berjangka II (lanjutan)

Fasilitas pinjaman kredit berjangka dikenakan tingkat suku bunga tahunan sebesar LIBOR 3 (tiga) bulan ditambah margin.

Sehubungan dengan risiko yang berkaitan dengan fluktuasi mata uang asing dan tingkat bunga mengambang dari pinjaman sindikasi ini, CSM menggunakan instrumen keuangan derivatif untuk melindungi risiko tersebut.

Selain itu, selama masa berlakunya perjanjian ini, CSM harus memelihara rasio keuangan tertentu.

CSM menerima fasilitas Kredit Sindikasi Berjangka dari beberapa kreditur diantaranya Australia and New Zealand Banking Group Limited, DBS Bank Ltd., PT Bank CIMB Niaga Tbk, PT Bank Maybank Indonesia Tbk, PT Bank Maybank Indonesia Tbk, CTBC Bank Co., Ltd., Standard Chartered Bank (Singapura), PT Bank Sumitomo Mitsui Indonesia, Taishin International Bank Co., Ltd. (Singapura), Yuanta Commercial Bank Co., Ltd., Sumitomo Mitsui Banking Corporation (Singapura), Bank of China (Hongkong) Limited (Jakarta), PT Bank Rakyat Indonesia (Persero) Tbk (Singapura), PT Bank Permata Tbk, Land Bank of Taiwan (Singapura), E.Sun Commercial Bank Ltd. (Singapura), First Commercial Bank Ltd. (Offshore Banking Branch), The Shanghai Commercial & Saving Bank Ltd. (Singapura), Chang Hwa Commercial Bank Ltd. (Singapura), Hua Nan Commercial Bank Ltd. (Singapura), The Korea Development Bank (Singapura) dan Bank of Panshin Co., Ltd.

17. LONG-TERM DEBTS (continued)

a. Bank loans (continued)

Subsidiaries (continued)

Term-loans (continued)

B. CSM Corporatama (continued)

b. Syndicated Term-Loan II (continued)

The term-loan facilities bear annual interest at the rates of 3 (three) months LIBOR plus margin.

In relation to the risk associated with the fluctuation of foreign currency and floating interest rate of this syndicated loan, CSM uses derivative financial instruments to hedge the risks.

In addition, during the period of the loan, CSM is required to maintain certain financial ratios.

CSM obtained Syndicated Term-Loan facility from the lenders such as Australia and New Zealand Banking Group Limited, DBS Bank Ltd., PT Bank CIMB Niaga Tbk, PT Bank Maybank Indonesia Tbk, CTBC Bank Co., Ltd., Standard Chartered Bank (Singapore), PT Bank Sumitomo Mitsui Indonesia, Taishin International Bank Co., Ltd. (Singapore), Yuanta Commercial Bank Co., Ltd., Sumitomo Mitsui Banking Corporation (Singapore), Bank of China (Hongkong) Limited (Jakarta), PT Bank Rakyat Indonesia (Persero) Tbk (Singapore), PT Bank Permata Tbk, Land Bank of Taiwan (Singapore), E.Sun Commercial Bank Ltd. (Singapore), First Commercial Bank Ltd. (Offshore Banking Branch), The Shanghai Commercial & Saving Bank Ltd. (Singapore), Chang Hwa Commercial Bank Ltd. (Singapore), Hua Nan Commercial Bank Ltd. (Singapore), The Korea Development Bank (Singapore) and Bank of Panshin Co., Ltd.

**PT INDOMOBIL SUKSES INTERNASIONAL Tbk
DAN ENTITAS ANAKNYA
CATATAN ATAS LAPORAN KEUANGAN
KONSOLIDASIAN
Tanggal 31 Desember 2018 dan
Untuk Tahun yang Berakhir pada Tanggal Tersebut
(Disajikan dalam Rupiah, kecuali dinyatakan lain)**

**PT INDOMOBIL SUKSES INTERNASIONAL Tbk
AND ITS SUBSIDIARIES
NOTES TO THE CONSOLIDATED FINANCIAL
STATEMENTS
As of December 31, 2018 and
For The Year Then Ended
(Expressed in Rupiah, unless otherwise stated)**

17. UTANG JANGKA PANJANG (lanjutan)

a. Utang bank (lanjutan)

Entitas Anak (lanjutan)

Pinjaman berjangka (lanjutan)

B. CSM Corporatama (lanjutan)

b. Kredit Sindikasi Berjangka II (lanjutan)

CSM membayar cicilan pokok dan bunga setiap tiga bulan.

Pada tanggal 31 Desember 2018, seluruh fasilitas pinjaman CSM dijamin dengan piutang usaha, persediaan, dan aset tetap.

C. Entitas Anak Lainnya

Entitas Anak/ Subsidiaries	Nama bank/ Bank name	Batas maksimum kredit/ Maximum credit limit		Tanggal Jatuh Tempo/ Maturity Date	Saldo terutang/ Outstanding balance		Pinjaman Bersama/ Joint Borrower
		USD	Rupiah		31 Desember 2018/ December 31, 2018	31 Desember 2017/ December 31, 2017	
PT Wahana Wirawan	DBS Bank Ltd.	USD	53,000,000	29 April 2018/ April 29, 2018	-	222,593,640,000	-
	PT Bank Negara Indonesia (Persero) Tbk.		470,000,000,000	24 Desember 2018/ December 24, 2018	-	21,737,400,000	-
			800,000,000,000	25 Maret 2021/ March 25, 2021	738,519,444,445	-	-
PT Indomobil Prima Niaga	PT Bank DBS Indonesia		50,000,000,000	28 November 2021/ November 28, 2021	37,500,000,002	45,000,000,002	Perusahaan (Tabel 2e)/ The Company (Table 2e)
	PT Bank Danamon Indonesia Tbk		15,000,000,000	7 Januari 2020/ January 7, 2020	5,833,333,340	10,833,333,334	-
PT IMG Sejahtera Langgeng	PT Bank DBS Indonesia		150,000,000,000	28 November 2021/ November 28, 2021	112,500,000,000	135,000,000,000	Perusahaan (Tabel 2e)/ The Company (Table 2e)
PT Eka Dharma Jaya Sakti	PT Bank Sumitomo Mitsui Indonesia		100,000,000,000	30 September 2021/ September 20, 2021	61,233,000,000	83,457,000,000	-
PT Indomobil Cahaya Prima	PT Bank Danamon Indonesia Tbk		15,000,000,000	28 Maret 2020/ March 28, 2020	6,654,736,578	11,632,193,040	-
PT Multicentral Aryaguna	PT Bank Danamon Indonesia Tbk		500,000,000,000	9 Desember 2018/ December 9, 2018	180,000,000,000	200,000,000,000	-
PT Wahana Rejeki Mobilindo	PT Bank Danamon Indonesia Tbk		40,000,000,000	29 Januari 2021/ January 29, 2021	27,777,777,779	-	-
PT Wahana Wirawan Riau	PT Bank Danamon Indonesia Tbk		10,000,000,000	29 Januari 2021/ January 29, 2021	6,944,444,444	-	-
PT Wahana Wirawan Manado	PT Bank Danamon Indonesia Tbk		10,000,000,000	29 Januari 2021/ January 29, 2021	6,944,444,444	-	-
PT Wahana Indo Trada	PT Bank Danamon Indonesia Tbk		70,000,000,000	5 Februari 2021/ February 5, 2021	50,555,555,556	-	-
PT Indomobil Trada Nasional	PT Bank Danamon Indonesia Tbk		300,000,000,000	12 April 2023/ April 12, 2023	280,000,000,000	-	-
PT Wahana Inti Selaras (WISEL)	Standard Chartered Bank	USD	5,168,000	14 Oktober 2021/ October 14, 2021	72,200,000,000	-	-
	PT Bank Sumitomo Mitsui Indonesia		138,000,000,000	28 September 2021/ September 28, 2021	131,100,000,000	-	EDJS

17. LONG-TERM DEBTS (continued)

a. Bank loans (continued)

Subsidiaries (continued)

Term-loans (continued)

B. CSM Corporatama (continued)

b. Syndicated Term-Loan II (continued)

CSM pays principal and interest installment every three months.

As of December 31, 2018, all of the loan facilities of CSM are secured by trade receivables, inventories, and fixed assets.

C. Other Subsidiaries

**PT INDOMOBIL SUKSES INTERNASIONAL Tbk
DAN ENTITAS ANAKNYA
CATATAN ATAS LAPORAN KEUANGAN
KONSOLIDASIAN
Tanggal 31 Desember 2018 dan
Untuk Tahun yang Berakhir pada Tanggal Tersebut
(Disajikan dalam Rupiah, kecuali dinyatakan lain)**

**PT INDOMOBIL SUKSES INTERNASIONAL Tbk
AND ITS SUBSIDIARIES
NOTES TO THE CONSOLIDATED FINANCIAL
STATEMENTS
As of December 31, 2018 and
For The Year Then Ended
(Expressed in Rupiah, unless otherwise stated)**

17. UTANG JANGKA PANJANG (lanjutan)

a. Utang bank (lanjutan)

Entitas Anak (lanjutan)

C. Entitas Anak Lainnya (lanjutan)

Pinjaman berjangka (lanjutan)

Entitas Anak/ Subsidiaries	Nama bank/ Bank name	Batas maksimum kredit/ Maximum credit limit	Tanggal Jatuh Tempo/ Maturity Date	Saldo terutang/ Outstanding balance		Pinjaman Bersama/ Joint Borrower
				31 Desember 2018/ December 31, 2018	31 Desember 2017/ December 31, 2017	
PT Wahana Inti Selaras (WISEL) (lanjutan/continued)	PT Bank DBS Indonesia	USD 5,000,000	5 Oktober 2021/ October 5, 2021	71,325,000,000	-	
	PT Bank UOB Indonesia	150,000,000,000	26 Desember 2021/ Desember 26, 2021	150,000,000,000	-	
PT Indomobil Multi Jasa Tbk	PT Bank Maybank Indonesia Tbk	200,000,000,000	29 Juli 2019/ July 29, 2019	79,500,000,000	-	-

Beberapa Entitas Anak memperoleh fasilitas pinjaman bersama dengan Perusahaan dari PT Bank DBS Indonesia. Berikut adalah Tabel 2e atas fasilitas pinjaman bersama tersebut.

Some Subsidiaries obtained joint loan facility with the Company from PT Bank DBS Indonesia. Below is the Table 2e of the joint loan facility.

Tabel 2e/ Table 2e

Entitas Anak/ Subsidiaries	Batas maksimum kredit/ Maximum credit limit	Saldo terutang/ Outstanding balance	
		31 Desember 2018/ December 31, 2018	31 Desember 2017/ December 31, 2017
PT IMG Sejahtera Langgeng	150,000,000,000	112,500,000,000	135,000,000,000
PT Indomobil Prima Niaga	50,000,000,000	37,500,000,002	45,000,000,002

b. Utang lainnya

Utang lainnya sebagian besar merupakan liabilitas Entitas Anak yang bergerak dalam bidang pembiayaan sehubungan dengan perjanjian kerjasama pembiayaan bersama dan pengambilalihan piutang dan penerusan pinjaman sebagai berikut:

b. Other loans

Other loans mostly represents the liabilities of the Subsidiaries involved in financing activities in connection with the joint financing and receivable take over and loan channeling agreements as follows:

	31 Desember / December 31, 2018	31 Desember / December 31, 2017	
<u>Entitas Anak</u> <u>Rupiah</u>			<u>The Subsidiaries</u> <u>Rupiah</u>
Perjanjian kerjasama pembiayaan bersama	437,831,208,115	-	Joint financing agreements
Perjanjian pengambilalihan piutang dan kerjasama penerusan pinjaman	1,036,693,805	1,263,833,421	Receivable taken over and channeling agreement
Total	438,867,901,920	1,263,833,421	Total
Dikurangi bagian jatuh tempo dalam waktu satu tahun	(196,138,067,573)	(49,320,191)	Less current maturities
Bagian Jangka Panjang	242,729,834,347	1,214,513,230	Long-term portion

**PT INDOMOBIL SUKSES INTERNASIONAL Tbk
DAN ENTITAS ANAKNYA
CATATAN ATAS LAPORAN KEUANGAN
KONSOLIDASIAN
Tanggal 31 Desember 2018 dan
Untuk Tahun yang Berakhir pada Tanggal Tersebut
(Disajikan dalam Rupiah, kecuali dinyatakan lain)**

**PT INDOMOBIL SUKSES INTERNASIONAL Tbk
AND ITS SUBSIDIARIES
NOTES TO THE CONSOLIDATED FINANCIAL
STATEMENTS
As of December 31, 2018 and
For The Year Then Ended
(Expressed in Rupiah, unless otherwise stated)**

17. UTANG JANGKA PANJANG (lanjutan)

b. Utang lainnya (lanjutan)

Pada tanggal 28 Juli 2017, IMFI memperoleh fasilitas *refinancing* Kredit Pemilikan Rumah (dari PT Sarana Multigriya Finansial (Persero) dengan jumlah maksimum sebesar Rp20.000.000.000. Fasilitas ini berlaku sampai dengan 31 Desember 2017.

Pada tanggal 2 Januari 2018, IMFI mengadakan perjanjian kerjasama pembiayaan bersama dengan PT Bank CIMB Niaga Tbk dengan jumlah maksimum sebesar Rp200.000.000.000. Masa penarikan fasilitas ini berlaku sampai dengan 2 Januari 2019.

c. Pembiayaan konsumen

Tidak ada saldo utang pembiayaan konsumen per 31 Desember 2018 maupun 2017.

d. Sewa pembiayaan

	31 Desember / December 31, 2018
Rupiah	
PT Arthaasia Finance	17,112,418
Total	17,112,418
Dikurangi bagian jatuh tempo dalam waktu satu tahun	(17,112,418)
Bagian Jangka Panjang	-

Pinjaman dari PT Arthaasia Finance merupakan utang sewa pembiayaan kendaraan yang diperoleh CSM, Entitas Anak IMJ, pada dengan tingkat bunga sebesar 13,18%.

Pembatasan

Berdasarkan persyaratan-persyaratan dalam perjanjian pinjaman, Kelompok usaha yang menjadi debitur diharuskan untuk memperoleh persetujuan tertulis sebelumnya dari bank kreditur sehubungan dengan transaksi-transaksi yang mencakup jumlah yang melebihi batas tertentu yang telah disetujui oleh setiap bank kreditur, antara lain, *merger* atau akuisisi, melakukan penjualan atau penjaminan aset, melakukan transaksi dengan syarat dan kondisi yang tidak sama jika dilakukan dengan pihak ketiga dan perubahan kepemilikan mayoritas.

17. LONG-TERM DEBTS (continued)

b. Other loans (continued)

On July 28, 2017, IMFI obtained a refinancing of housing loan from PT Sarana Multigriya Finansial (Persero) with a maximum amount of Rp20,000,000,000. This facility is valid up to December 31, 2017.

On January 2, 2018, IMFI obtained joint financing facility from PT CIMB Niaga Tbk with a maximum facility amounting to Rp200,000,000,000. The drawdown period of the facility is up to January 2, 2019.

c. Consumer financing

There are no outstanding balance of consumer financing payable neither as of December 31, 2018 nor 2017.

d. Finance lease

	31 Desember / December 31, 2017	
		<i>Rupiah</i>
	1,091,244,874	PT Arthaasia Finance
	1,091,244,874	Total
	(1,074,132,459)	Less current maturities
	17,112,415	Long-term portion

The loan from PT Arthaasia Finance represents obligation under capital lease obtained by CSM with annual interest rates around 13,18%.

Covenants

Under the terms of certain loan agreements, the Group as debtors are required to obtain prior written approval from the creditor banks with respect to transactions involving amounts that exceed certain thresholds agreed with each creditor bank, such as, among others, mergers or acquisitions, sale or pledge of their assets, engaging in non-arm's length transactions and change in majority ownership.

**PT INDOMOBIL SUKSES INTERNASIONAL Tbk
DAN ENTITAS ANAKNYA
CATATAN ATAS LAPORAN KEUANGAN
KONSOLIDASIAN
Tanggal 31 Desember 2018 dan
Untuk Tahun yang Berakhir pada Tanggal Tersebut
(Disajikan dalam Rupiah, kecuali dinyatakan lain)**

**PT INDOMOBIL SUKSES INTERNASIONAL Tbk
AND ITS SUBSIDIARIES
NOTES TO THE CONSOLIDATED FINANCIAL
STATEMENTS
As of December 31, 2018 and
For The Year Then Ended
(Expressed in Rupiah, unless otherwise stated)**

17. UTANG JANGKA PANJANG (lanjutan)

Pembatasan

Grup juga diharuskan untuk mempertahankan rasio-rasio keuangan tertentu.

Pada tanggal 31 Desember 2018 dan 2017, Grup tidak dalam keadaan *default*.

17. LONG-TERM DEBTS (continued)

Covenants

The Group is also required to maintain certain agreed financial ratios.

As of December 31, 2018 and 2017, the Group is not in the event of default.

18. UTANG OBLIGASI - NETO

Akun ini merupakan obligasi yang diterbitkan oleh Entitas Anak dengan rincian sebagai berikut:

18. BONDS PAYABLE - NET

This account represents bonds issued by Subsidiaries with details as follows:

	31 Desember / December 31, 2018	31 Desember / December 31, 2017	
Nilai nominal			<i>Nominal value</i>
Obligasi Konversi MKM	32,900,000,000	30,394,738,522	<i>Convertible Bond MKM</i>
Obligasi Berkelanjutan 1 IMFI Tahap IV Tahun 2014	-	58,000,000,000	<i>IMFI Continuous Bond 1 Phase IV Year 2014</i>
Obligasi Berkelanjutan 2 IMFI Tahap I Tahun 2015	198,000,000,000	368,000,000,000	<i>IMFI Continuous Bond 2 Phase I Year 2015</i>
Obligasi Berkelanjutan 2 IMFI Tahap II Tahun 2015	202,500,000,000	323,500,000,000	<i>IMFI Continuous Bond 2 Phase II Year 2015</i>
Obligasi Berkelanjutan 2 IMFI Tahap III Tahun 2015	908,000,000,000	908,000,000,000	<i>IMFI Continuous Bond 2 Phase III Year 2015</i>
Obligasi Berkelanjutan 2 IMFI Tahap IV Tahun 2015	172,000,000,000	410,000,000,000	<i>IMFI Continuous Bond 2 Phase IV Year 2015</i>
Obligasi Berkelanjutan 3 IMFI Tahap 1 Tahun 2017	215,000,000,000	500,000,000,000	<i>IMFI Continuous Bond 3 Phase I Year 2017</i>
Obligasi Berkelanjutan 3 IMFI Tahap II Tahun 2018	1,082,000,000,000	-	<i>IMFI Continuous Bond 3 Phase II Year 2018</i>
Obligasi Berkelanjutan 3 IMFI Tahap III Tahun 2018	1,000,000,000,000	-	<i>IMFI Continuous Bond 3 Phase III Year 2018</i>
Dikurangi beban emisi obligasi ditangguhkan	(6,087,805,064)	(6,732,036,123)	<i>Less deferred bonds issuance costs</i>
Total utang obligasi - neto	<u>3,804,312,194,936</u>	<u>2,591,162,702,399</u>	<i>Total bonds payable - net</i>
Dikurangi bagian yang jatuh tempo dalam waktu satu tahun			<i>Less current maturities</i>
Nilai nominal	2,077,400,000,000	872,000,000,000	<i>Nominal value</i>
Dikurangi beban emisi obligasi ditangguhkan	(3,886,772,813)	(4,726,096,850)	<i>Less deferred bonds issuance costs</i>
Bagian yang jatuh tempo dalam waktu satu tahun - neto	<u>2,073,513,227,187</u>	<u>867,273,903,150</u>	<i>Current maturities - net</i>
Bagian jangka panjang	<u>1,730,798,967,749</u>	<u>1,723,888,799,249</u>	<i>Long-term portion</i>

**PT INDOMOBIL SUKSES INTERNASIONAL Tbk
DAN ENTITAS ANAKNYA
CATATAN ATAS LAPORAN KEUANGAN
KONSOLIDASIAN
Tanggal 31 Desember 2018 dan
Untuk Tahun yang Berakhir pada Tanggal Tersebut
(Disajikan dalam Rupiah, kecuali dinyatakan lain)**

**PT INDOMOBIL SUKSES INTERNASIONAL Tbk
AND ITS SUBSIDIARIES
NOTES TO THE CONSOLIDATED FINANCIAL
STATEMENTS
As of December 31, 2018 and
For The Year Then Ended
(Expressed in Rupiah, unless otherwise stated)**

18. UTANG OBLIGASI - NETO (lanjutan)

PT Indomobil Finance Indonesia (IMFI)

Akun ini merupakan obligasi yang diterbitkan oleh IMFI, entitas anak, dengan PT Bank Mega Tbk (Mega) sebagai wali amanat atas Obligasi Berkelanjutan III Tahap I, Obligasi Berkelanjutan II Tahap I, II, III, IV dan Obligasi Berkelanjutan I Tahap I, II, III, IV dengan rincian sebagai berikut:

Sampai dengan 31 Desember 2018, obligasi yang telah diterbitkan oleh IMFI adalah sebagai berikut:

Efek hutang/Debt securities	Tanggal pernyataan efektif/ Effective notification date	Nomor surat/ Letter number	Jumlah/Amount	Wali amanat/ The trustee	Skedul pembayaran bunga/ Interest payment schedule	Tanggal pembayaran bunga pertama/ First interest payment date
Obligasi Berkelanjutan III Indomobil Finance Indonesia Tahap III Tahun 2018 (PUB III Tahap III)/ <i>Indomobil Finance Indonesia Continuous Bonds III Phase III Year 2018 (PUB III Phase III)</i>	18 Mei/ May 2018	S-354/D.04/2017	1.000.000.000.000	PT Bank Mega Tbk	Triwulan/ Quarterly	18 Agustus/ August 2018
Obligasi Berkelanjutan III Indomobil Finance Indonesia Tahap II Tahun 2018 (PUB III Tahap II)/ <i>Indomobil Finance Indonesia Continuous Bonds III Phase II Year 2018 (PUB III Phase II)</i>	15 Februari/ February 2018	S-354/D.04/2017	1.082.000.000.000	PT Bank Mega Tbk	Triwulan/ Quarterly	15 Mei/ May 2018
Obligasi Berkelanjutan III Indomobil Finance Indonesia Tahap I Tahun 2017 (PUB III Tahap I)/ <i>Indomobil Finance Indonesia Continuous Bonds III Phase I Year 2017 (PUB III Phase I)</i>	7 Juli/ July 2017	S-354/D.04/2017	500.000.000.000	PT Bank Mega Tbk	Triwulan/ Quarterly	7 Oktober/ October 2017
Obligasi Berkelanjutan II Indomobil Finance Indonesia Tahap IV Tahun 2017 (PUB II Tahap IV)/ <i>Indomobil Finance Indonesia Continuous Bonds II Phase IV Year 2017 (PUB II Phase IV)</i>	23 Maret/ March 2017	S-143/D.04/2015	410.000.000.000	PT Bank Mega Tbk	Triwulan/ Quarterly	23 Juni/ June 2017
Obligasi Berkelanjutan II Indomobil Finance Indonesia Tahap III Tahun 2016 (PUB II Tahap III)/ <i>Indomobil Finance Indonesia Continuous Bonds II Phase III Year 2016 (PUB II Phase III)</i>	16 Maret/ March 2016	S-143/D.04/2015	1.500.000.000.000	PT Bank Mega Tbk	Triwulan/ Quarterly	16 Juni/ June 2016
Obligasi Berkelanjutan II Indomobil Finance Indonesia Tahap II Tahun 2015 (PUB II Tahap II)/ <i>Indomobil Finance Indonesia Continuous Bonds II Phase II Year 2015 (PUB II Phase II)</i>	6 November/ November 2015	S-143/D.04/2015	590.000.000.000	PT Bank Mega Tbk	Triwulan/ Quarterly	6 Februari/ February 2016
Obligasi Berkelanjutan II Indomobil Finance Indonesia Tahap I Tahun 2015 (PUB II Tahap I)/ <i>Indomobil Finance Indonesia Continuous Bonds II Phase I Year 2015 (PUB II Phase I)</i>	24 April/ April 2015	S-143/D.04/2015	500.000.000.000	PT Bank Mega Tbk	Triwulan/ Quarterly	24 Juli/ July 2015

18. BONDS PAYABLE - NET (continued)

PT Indomobil Finance Indonesia (IMFI)

This account represents bonds issued by IMFI, a subsidiary, with PT Bank Mega Tbk (Mega) as the bond trustee for Continuous Bond III Phase I, Continuous Bond II Phase I, II, III, IV and Continuous Bond I Phase I, II, III, IV with details as follows:

Until December 31, 2018, IMFI's bond issued are as follows:

**PT INDOMOBIL SUKSES INTERNASIONAL Tbk
DAN ENTITAS ANAKNYA
CATATAN ATAS LAPORAN KEUANGAN
KONSOLIDASIAN
Tanggal 31 Desember 2018 dan
Untuk Tahun yang Berakhir pada Tanggal Tersebut
(Disajikan dalam Rupiah, kecuali dinyatakan lain)**

**PT INDOMOBIL SUKSES INTERNASIONAL Tbk
AND ITS SUBSIDIARIES
NOTES TO THE CONSOLIDATED FINANCIAL
STATEMENTS
As of December 31, 2018 and
For The Year Then Ended
(Expressed in Rupiah, unless otherwise stated)**

18. UTANG OBLIGASI - NETO (lanjutan)

**PT Indomobil Finance Indonesia (IMFI)
(lanjutan)**

Efek hutang/ <i>Debt securities</i>	Tanggal pernyataan efektif/ <i>Effective notification date</i>	Nomor surat/ <i>Letter number</i>	Jumlah/ <i>Amount</i>	Wali amanat/ <i>The trustee</i>	Skedul pembayaran bunga/ <i>Interest payment schedule</i>	Tanggal pembayaran bunga pertama/ <i>First interest payment date</i>
Obligasi Berkelanjutan I Tahap IV Tahun 2014 (PUB I Tahap IV) <i>Indomobil Finance Indonesia Continuous Bonds I Phase IV Year 2014 (PUB I Phase IV)</i>	22 April/ <i>April 2014</i>	S-5410/BL/2012	440.000.000.000	PT Bank Mega Tbk	Triwulan/ <i>Quarterly</i>	22 Juli/ <i>July 2014</i>

Rincian tingkat bunga dan jatuh tempo masing-masing seri efek utang yang diterbitkan:

Efek hutang/ <i>Debt securities</i>	Tahun penerbitan/ <i>Year of issuance</i>	Nilai nominal/ <i>Nominal value</i>	Tingkat bunga tetap/ <i>Fixed interest rate</i>	Jatuh tempo/ <i>Due date</i>	Cicilan pokok efek hutang/ <i>Debt securities installment</i>
PUB III Tahap/Phase III					
Seri/ <i>Serial A</i>	2018	515.000.000.000	6,50%	28 Mei/ <i>May 2019</i>	Pembayaran penuh pada saat jatuh tempo/ <i>Bullet payment on due date</i>
Seri/ <i>Serial B</i>	2018	430.000.000.000	8,20%	18 Mei/ <i>May 2021</i>	Pembayaran penuh pada saat jatuh tempo/ <i>Bullet payment on due date</i>
Seri/ <i>Serial C</i>	2018	55.000.000.000	8,45%	18 Mei/ <i>May 2023</i>	Pembayaran penuh pada saat jatuh tempo/ <i>Bullet payment on due date</i>
PUB III Tahap/Phase II					
Seri/ <i>Serial A</i>	2018	685.000.000.000	6,80%	25 Februari/ <i>February 2019</i>	Pembayaran penuh pada saat jatuh tempo/ <i>Bullet payment on due date</i>
Seri/ <i>Serial B</i>	2018	240.000.000.000	7,90%	15 Februari/ <i>February 2021</i>	Pembayaran penuh pada saat jatuh tempo/ <i>Bullet payment on due date</i>
Seri/ <i>Serial C</i>	2018	157.000.000.000	8,15%	15 Februari/ <i>February 2023</i>	Pembayaran penuh pada saat jatuh tempo/ <i>Bullet payment on due date</i>
PUB III Tahap/Phase I					
Seri/ <i>Serial A</i>	2017	285.000.000.000	7,65%	17 Juli/ <i>July 2018</i>	Pembayaran penuh pada saat jatuh tempo/ <i>Bullet payment on due date</i>
Seri/ <i>Serial B</i>	2017	150.000.000.000	8,60%	7 Juli/ <i>July 2020</i>	Pembayaran penuh pada saat jatuh tempo/ <i>Bullet payment on due date</i>
Seri/ <i>Serial C</i>	2017	65.000.000.000	9,10%	7 Juli/ <i>July 2022</i>	Pembayaran penuh pada saat jatuh tempo/ <i>Bullet payment on due date</i>
PUB II Tahap/Phase IV					
Seri/ <i>Serial A</i>	2017	238.000.000.000	8,00%	3 April/ <i>April 2018</i>	Pembayaran penuh pada saat jatuh tempo/ <i>Bullet payment on due date</i>
Seri/ <i>Serial B</i>	2017	51.000.000.000	8,80%	23 Maret/ <i>March 2020</i>	Pembayaran penuh pada saat jatuh tempo/ <i>Bullet payment on due date</i>
Seri/ <i>Serial C</i>	2017	121.000.000.000	9,40%	23 Maret/ <i>March 2022</i>	Pembayaran penuh pada saat jatuh tempo/ <i>Bullet payment on due date</i>
PUB II Tahap/Phase III					
Seri/ <i>Serial A</i>	2016	592.000.000.000	9,60%	26 Maret/ <i>March 2017</i>	Pembayaran penuh pada saat jatuh tempo/ <i>Bullet payment on due date</i>
Seri/ <i>Serial B</i>	2016	444.000.000.000	10,50%	16 Maret/ <i>March 2019</i>	Pembayaran penuh pada saat jatuh tempo/ <i>Bullet payment on due date</i>
Seri/ <i>Serial C</i>	2016	464.000.000.000	10,65%	16 Maret/ <i>March 2020</i>	Pembayaran penuh pada saat jatuh tempo/ <i>Bullet payment on due date</i>

18. BONDS PAYABLE - NET (continued)

**PT Indomobil Finance Indonesia (IMFI)
(continued)**

Efek hutang/ <i>Debt securities</i>	Tanggal pernyataan efektif/ <i>Effective notification date</i>	Nomor surat/ <i>Letter number</i>	Jumlah/ <i>Amount</i>	Wali amanat/ <i>The trustee</i>	Skedul pembayaran bunga/ <i>Interest payment schedule</i>	Tanggal pembayaran bunga pertama/ <i>First interest payment date</i>
Obligasi Berkelanjutan I Tahap IV Tahun 2014 (PUB I Tahap IV) <i>Indomobil Finance Indonesia Continuous Bonds I Phase IV Year 2014 (PUB I Phase IV)</i>	22 April/ <i>April 2014</i>	S-5410/BL/2012	440.000.000.000	PT Bank Mega Tbk	Triwulan/ <i>Quarterly</i>	22 Juli/ <i>July 2014</i>

Details of interest rates and due dates of each serial debt securities issued are as follows:

Efek hutang/ <i>Debt securities</i>	Tahun penerbitan/ <i>Year of issuance</i>	Nilai nominal/ <i>Nominal value</i>	Tingkat bunga tetap/ <i>Fixed interest rate</i>	Jatuh tempo/ <i>Due date</i>	Cicilan pokok efek hutang/ <i>Debt securities installment</i>
PUB III Tahap/Phase III					
Seri/ <i>Serial A</i>	2018	515.000.000.000	6,50%	28 Mei/ <i>May 2019</i>	Pembayaran penuh pada saat jatuh tempo/ <i>Bullet payment on due date</i>
Seri/ <i>Serial B</i>	2018	430.000.000.000	8,20%	18 Mei/ <i>May 2021</i>	Pembayaran penuh pada saat jatuh tempo/ <i>Bullet payment on due date</i>
Seri/ <i>Serial C</i>	2018	55.000.000.000	8,45%	18 Mei/ <i>May 2023</i>	Pembayaran penuh pada saat jatuh tempo/ <i>Bullet payment on due date</i>
PUB III Tahap/Phase II					
Seri/ <i>Serial A</i>	2018	685.000.000.000	6,80%	25 Februari/ <i>February 2019</i>	Pembayaran penuh pada saat jatuh tempo/ <i>Bullet payment on due date</i>
Seri/ <i>Serial B</i>	2018	240.000.000.000	7,90%	15 Februari/ <i>February 2021</i>	Pembayaran penuh pada saat jatuh tempo/ <i>Bullet payment on due date</i>
Seri/ <i>Serial C</i>	2018	157.000.000.000	8,15%	15 Februari/ <i>February 2023</i>	Pembayaran penuh pada saat jatuh tempo/ <i>Bullet payment on due date</i>
PUB III Tahap/Phase I					
Seri/ <i>Serial A</i>	2017	285.000.000.000	7,65%	17 Juli/ <i>July 2018</i>	Pembayaran penuh pada saat jatuh tempo/ <i>Bullet payment on due date</i>
Seri/ <i>Serial B</i>	2017	150.000.000.000	8,60%	7 Juli/ <i>July 2020</i>	Pembayaran penuh pada saat jatuh tempo/ <i>Bullet payment on due date</i>
Seri/ <i>Serial C</i>	2017	65.000.000.000	9,10%	7 Juli/ <i>July 2022</i>	Pembayaran penuh pada saat jatuh tempo/ <i>Bullet payment on due date</i>
PUB II Tahap/Phase IV					
Seri/ <i>Serial A</i>	2017	238.000.000.000	8,00%	3 April/ <i>April 2018</i>	Pembayaran penuh pada saat jatuh tempo/ <i>Bullet payment on due date</i>
Seri/ <i>Serial B</i>	2017	51.000.000.000	8,80%	23 Maret/ <i>March 2020</i>	Pembayaran penuh pada saat jatuh tempo/ <i>Bullet payment on due date</i>
Seri/ <i>Serial C</i>	2017	121.000.000.000	9,40%	23 Maret/ <i>March 2022</i>	Pembayaran penuh pada saat jatuh tempo/ <i>Bullet payment on due date</i>
PUB II Tahap/Phase III					
Seri/ <i>Serial A</i>	2016	592.000.000.000	9,60%	26 Maret/ <i>March 2017</i>	Pembayaran penuh pada saat jatuh tempo/ <i>Bullet payment on due date</i>
Seri/ <i>Serial B</i>	2016	444.000.000.000	10,50%	16 Maret/ <i>March 2019</i>	Pembayaran penuh pada saat jatuh tempo/ <i>Bullet payment on due date</i>
Seri/ <i>Serial C</i>	2016	464.000.000.000	10,65%	16 Maret/ <i>March 2020</i>	Pembayaran penuh pada saat jatuh tempo/ <i>Bullet payment on due date</i>

**PT INDOMOBIL SUKSES INTERNASIONAL Tbk
DAN ENTITAS ANAKNYA
CATATAN ATAS LAPORAN KEUANGAN
KONSOLIDASIAN
Tanggal 31 Desember 2018 dan
Untuk Tahun yang Berakhir pada Tanggal Tersebut
(Disajikan dalam Rupiah, kecuali dinyatakan lain)**

**PT INDOMOBIL SUKSES INTERNASIONAL Tbk
AND ITS SUBSIDIARIES
NOTES TO THE CONSOLIDATED FINANCIAL
STATEMENTS
As of December 31, 2018 and
For The Year Then Ended
(Expressed in Rupiah, unless otherwise stated)**

18. UTANG OBLIGASI - NETO (lanjutan)

**PT Indomobil Finance Indonesia (IMFI)
(lanjutan)**

Rincian tingkat bunga dan jatuh tempo masing-masing seri efek utang yang diterbitkan (lanjutan):

Efek hutang/ Debt securities	Tahun penerbitan/ Year of issuance	Nilai nominal/ Nominal value	Tingkat bunga tetap/Fixed interest rate	Jatuh tempo/ Due date	Cicilan pokok efek hutang/ Debt securities installment
PUB II Tahap/Phase II					
Seri/Serial A	2015	266.500.000.000	10,25%	16 November/ November 2016	Pembayaran penuh pada saat jatuh tempo/ Bullet payment on due date
Seri/Serial B	2015	121.000.000.000	10,75%	6 November/ November 2018	Pembayaran penuh pada saat jatuh tempo/ Bullet payment on due date
Seri/Serial C	2015	202.500.000.000	11,00%	6 November/ November 2019	Pembayaran penuh pada saat jatuh tempo/ Bullet payment on due date
PUB II Tahap/Phase I					
Seri/Serial A	2015	132.000.000.000	9,10%	4 Mei/ May 2016	Pembayaran penuh pada saat jatuh tempo/ Bullet payment on due date
Seri/Serial B	2015	170.000.000.000	10,00%	24 April/ April 2018	Pembayaran penuh pada saat jatuh tempo/ Bullet payment on due date
Seri/Serial C	2015	198.000.000.000	10,25%	24 April/ April 2019	Pembayaran penuh pada saat jatuh tempo/ Bullet payment on due date
PUB I Tahap/Phase IV					
Seri/Serial A	2014	151.000.000.000	10,25%	2 Mei/ May 2015	Pembayaran penuh pada saat jatuh tempo/ Bullet payment on due date
Seri/Serial B	2014	231.000.000.000	11,25%	22 April/ April 2017	Pembayaran penuh pada saat jatuh tempo/ Bullet payment on due date
Seri/Serial C	2014	58.000.000.000	11,40%	22 April/ April 2018	Pembayaran penuh pada saat jatuh tempo/ Bullet payment on due date

18. BONDS PAYABLE - NET (continued)

**PT Indomobil Finance Indonesia (IMFI)
(continued)**

Details of interest rates and due dates of each serial debt securities issued are as follows (continued):

**PT INDOMOBIL SUKSES INTERNASIONAL Tbk
DAN ENTITAS ANAKNYA
CATATAN ATAS LAPORAN KEUANGAN
KONSOLIDASIAN
Tanggal 31 Desember 2018 dan
Untuk Tahun yang Berakhir pada Tanggal Tersebut
(Disajikan dalam Rupiah, kecuali dinyatakan lain)**

**PT INDOMOBIL SUKSES INTERNASIONAL Tbk
AND ITS SUBSIDIARIES
NOTES TO THE CONSOLIDATED FINANCIAL
STATEMENTS
As of December 31, 2018 and
For The Year Then Ended
(Expressed in Rupiah, unless otherwise stated)**

18. UTANG OBLIGASI - NETO (lanjutan)

**PT Indomobil Finance Indonesia (IMFI)
(lanjutan)**

Masing-masing obligasi ini dijamin dengan jaminan fidusia berupa piutang pembiayaan yang nilai seluruhnya tidak kurang dari 50% dari jumlah pokok obligasi yang terutang. Apabila IMFI, Entitas Anak IMJ, tidak dapat memenuhi nilai jaminan, IMFI wajib melakukan penyetoran uang tunai (dana) sampai nilai jaminan memenuhi ketentuan.

IMFI, Entitas Anak IMJ, juga disyaratkan untuk mempertahankan *debt to equity ratio* tidak lebih dari 10 kali.

Sebelum dilunasinya semua pokok dan bunga obligasi serta pengeluaran lain yang menjadi tanggung jawab IMFI, sehubungan dengan penerbitan obligasi, IMFI, tanpa persetujuan tertulis dari Wali Amanat tidak diperkenankan melakukan tindakan-tindakan, antara lain: penggabungan atau pengambilalihan usaha, perubahan bidang usaha utama, pengurangan modal dasar dan modal disetor, penjualan, pengalihan atau pelepasan seluruh atau sebagian besar aset tetap dan memberikan pinjaman atau kredit kepada pihak ketiga selain Entitas Anak IMFI diluar kegiatan usaha.

Sebagaimana dijelaskan dalam informasi tambahan penawaran obligasi, seluruh dana perolehan neto dari penawaran obligasi akan digunakan untuk modal kerja pembiayaan.

Pada tanggal 31 Desember 2018 dan 2017, IMFI telah melakukan pembayaran bunga obligasi sesuai dengan jatuh tempo yang telah ditetapkan dalam perjanjian perwaliamanatan dan telah memenuhi seluruh persyaratan yang disebutkan dalam perjanjian perwaliamanatan. Jumlah pokok utang obligasi telah dibayarkan sesuai dengan tanggal jatuh tempo obligasi yang bersangkutan.

Pada tanggal 31 Desember 2018 dan 2017, piutang pembiayaan konsumen masing-masing sebesar Rp512.611.436.174 dan Rp1.208.736.437.984, digunakan sebagai jaminan atas utang obligasi (Catatan 7).

Pada tanggal 31 Desember 2018 dan 2017, piutang sewa pembiayaan masing-masing sebesar Rp1.376.584.635.959 dan Rp75.332.930.050, digunakan sebagai jaminan atas utang obligasi (Catatan 7).

18. BONDS PAYABLE - NET (continued)

**PT Indomobil Finance Indonesia (IMFI)
(continued)**

Each bonds are collateralized by fiduciary transfers of IMFI's, Subsidiary of IMJ, receivables with an aggregate amount of not less than 50% of the principal amount of bonds payable. If IMFI, cannot fulfill the collateral, IMFI is required to deposit cash to meet the required value of collateral.

IMFI, Subsidiary of IMJ, is required to maintain debt to equity ratio of not more than 10 times.

Prior to the repayment of the bonds principal and interest and other charges which are the responsibility of IMFI, in connection with the issuance of bonds, IMFI, without the written consent of the Trustee, shall not, among others: merge or acquire, change the scope of main activities, reduce the authorized and paid up capital, sale, transfer or dispose of all or part of asset and grant loans to third parties, except to the IMFI's subsidiaries, outside IMFI's business activities.

As stated in the additional information of the bonds offering, all of the net proceeds of bonds shall be used as working capital for financing activity.

As of Desember 31, 2018 and 2017, IMFI had paid the bonds interest on schedule as stated in the trustee agreement and complied with all the requirements mentioned in the trustee agreement. Total principal of bonds have been paid in accordance with the respective bonds' maturity date.

As of Desember 31, 2018 and 2017, consumer financing receivables amounting to Rp512,611,436,174 and Rp1,208,736,437,984, respectively, are pledged as collateral to the bonds payable (Note 7).

As of Desember 31, 2018 and Desember 31, 2017, finance lease receivables amounting to Rp1,376,584,635,959 and Rp75,332,930,050, respectively, are pledged as collateral to the bonds payable (Note 7).

**PT INDOMOBIL SUKSES INTERNASIONAL Tbk
DAN ENTITAS ANAKNYA
CATATAN ATAS LAPORAN KEUANGAN
KONSOLIDASIAN
Tanggal 31 Desember 2018 dan
Untuk Tahun yang Berakhir pada Tanggal Tersebut
(Disajikan dalam Rupiah, kecuali dinyatakan lain)**

**PT INDOMOBIL SUKSES INTERNASIONAL Tbk
AND ITS SUBSIDIARIES
NOTES TO THE CONSOLIDATED FINANCIAL
STATEMENTS
As of December 31, 2018 and
For The Year Then Ended
(Expressed in Rupiah, unless otherwise stated)**

18. UTANG OBLIGASI - NETO (lanjutan)

**PT Indomobil Finance Indonesia (IMFI)
(lanjutan)**

Seluruh obligasi IMFI mendapat peringkat *idA* (*Single A*) dari PT Pemeringkat Efek Indonesia ("Pefindo"), biro pemeringkat efek independen, yang berlaku sampai dengan tanggal 1 Maret 2019.

Pada tanggal 31 Desember 2018 dan 2017, beban bunga obligasi yang terutang masing-masing adalah sebesar Rp34.158.360.215 dan Rp27.577.054.803 dan disajikan sebagai bagian dari akun "Beban Akrual" pada laporan posisi keuangan (Catatan 15). Beban bunga obligasi disajikan sebagai bagian dari akun "Beban Pokok Pendapatan" pada laporan laba rugi dan penghasilan komprehensif lain (Catatan 26).

PT Indomobil Wahana Trada (IWT)

Obligasi Indomobil Wahana Trada I Tahun 2012 dengan Tingkat Bunga Tetap

Melalui surat No. 031/IWT-Bapepam/LGL/III/2012 tertanggal 30 Maret 2012, PT Indomobil Wahana Trada (IWT), Entitas Anak, telah melakukan pendaftaran dalam rangka Penawaran Umum "Obligasi Indomobil Wahana Trada I Tahun 2012 dengan Tingkat Bunga Tetap", kepada Ketua Badan Pengawas Pasar Modal dan Lembaga Keuangan (Bapepam-LK), dengan jumlah pokok sebanyak-banyaknya sebesar Rp700.000.000.000. Obligasi ini diterbitkan tanpa warkat dan ditawarkan dengan nilai 100% dari jumlah pokok obligasi.

Selanjutnya, berdasarkan konfirmasi Ketua Bapepam-LK, efektif tanggal 11 Juni 2012, IWT melaksanakan Penawaran Awal (*Bookbuilding*) Emisi Obligasi Indomobil Wahana Trada I Tahun 2012 dengan Tingkat Bunga Tetap dan dicatatkan pada Bursa Efek Indonesia pada tanggal 20 Juni 2012 dengan jumlah nilai nominal Rp599.000.000.000.

18. BONDS PAYABLE - NET (continued)

**PT Indomobil Finance Indonesia (IMFI)
(continued)**

All of IMFI bonds are rated *idA* (*Single A*) by PT Pemeringkat Efek Indonesia ("Pefindo"), an independent credit rating agency, which will be valid up to March 1, 2019.

As of December 31, 2018 and 2017, the accrued bonds interest amounted to Rp34,158,360,215 and Rp27,577,054,803, respectively, was presented as part of "Accrued Expenses" in the statement of financial position (Note 15). The related interest expense is presented as part of "Cost of Revenues" in the statement of profit or loss and other comprehensive income (Note 26).

PT Indomobil Wahana Trada (IWT)

Indomobil Wahana Trada Bond I with Fixed Interest Rate Year 2012

Through its letter no. 031/IWT-Bapepam/LGL/III/2012 dated March 30, 2012, PT Indomobil Wahana Trada (IWT), a Subsidiary, has submitted a Registration Statement for the Public Offering of Indomobil Wahana Trada Bond I with Fixed Interest Rate Year 2012 to the Chairman of Capital Market Supervisory Agency and Financial Institution (Bapepam-LK), with maximum nominal value of Rp700,000,000,000. The bonds were issued without the script and offered at 100% of total principal amount of bonds.

Furthermore, based on confirmation from the Chairman of Bapepam-LK, effective on June 11, 2012, IWT has executed Bookbuilding Emission of Indomobil Wahana Trada Bond I with Fixed Interest Rate in 2012 and recorded in Indonesia Stock Exchange on June 20, 2012 with total nominal value amounting to Rp599,000,000,000.

**PT INDOMOBIL SUKSES INTERNASIONAL Tbk
DAN ENTITAS ANAKNYA
CATATAN ATAS LAPORAN KEUANGAN
KONSOLIDASIAN
Tanggal 31 Desember 2018 dan
Untuk Tahun yang Berakhir pada Tanggal Tersebut
(Disajikan dalam Rupiah, kecuali dinyatakan lain)**

**PT INDOMOBIL SUKSES INTERNASIONAL Tbk
AND ITS SUBSIDIARIES
NOTES TO THE CONSOLIDATED FINANCIAL
STATEMENTS
As of December 31, 2018 and
For The Year Then Ended
(Expressed in Rupiah, unless otherwise stated)**

18. UTANG OBLIGASI - NETO (lanjutan)

PT Indomobil Wahana Trada (IWT) (lanjutan)

Obligasi ini diterbitkan dalam obligasi berseri yang meliputi:

- a. Obligasi Seri A dengan nilai nominal sebesar Rp271.000.000.000 dengan tingkat bunga tetap sebesar 7,15% per tahun. Jangka waktu obligasi adalah 370 hari.
- b. Obligasi Seri B dengan nilai nominal sebesar Rp147.000.000.000 dengan tingkat bunga tetap sebesar 8,40% per tahun. Jangka waktu obligasi adalah 3 tahun.
- c. Obligasi Seri C dengan nilai nominal sebesar Rp181.000.000.000 dengan tingkat bunga tetap sebesar 8,75% per tahun. Jangka waktu obligasi adalah 5 tahun.

Bunga obligasi ini dibayarkan setiap 3 (tiga) bulan sesuai tanggal pembayaran bunga. Bunga obligasi pertama dibayarkan pada tanggal 19 September 2012 dan tanggal terakhir pembayaran bunga, sekaligus tanggal jatuh tempo, adalah pada tanggal 29 Juni 2013 untuk obligasi seri A, 19 Juni 2015 untuk obligasi seri B, dan tanggal 19 Juni 2017 untuk obligasi seri C.

Obligasi ini dijamin dengan jaminan fidusia berupa persediaan dan/atau piutang lancar milik entitas anak IWT dengan nilai jaminan sekurang-kurangnya 50% dari nilai pokok obligasi yang terutang. Wali amanat adalah PT Bank Mega Tbk.

Penerbitan Obligasi I dilakukan sesuai dengan Akta Perjanjian Perwalimananan Obligasi I Indomobil Wahana Trada Tahun 2012 dengan Tingkat Suku Bunga Tetap No. 31 tanggal 29 Maret 2012 dan Addendum I Akta Perjanjian Perwalimananan tanggal 2 Mei 2012, yang dibuat dihadapan notaris Ny. Poerbaningsih Adi Warsito, S.H. Sebelum melunasi semua pokok dan bunga Obligasi I serta pengeluaran lain yang menjadi tanggung jawab IWT sehubungan dengan penerbitan Obligasi I, IWT tanpa persetujuan tertulis dari Wali Amanat tidak diperkenankan melakukan tindakan-tindakan, antara lain: penggabungan atau pengambilalihan usaha, perubahan bidang usaha utama, pengurangan modal dasar dan modal disetor, memberikan pinjaman atau kredit kepada pihak ketiga.

18. BONDS PAYABLE - NET (continued)

PT Indomobil Wahana Trada (IWT) (continued)

These Bonds were issued in series consisting of:

- a. *Series A Bonds with nominal value of Rp271,000,000,000 at a fixed interest rate of 7.15% per annum. The term of the bonds is 370 days.*
- b. *Series B Bonds with nominal value of Rp147,000,000,000 at a fixed interest rate of 8.40% per annum. The term of the bonds is 3 years.*
- c. *Series C Bonds with nominal value of Rp181,000,000,000 at a fixed interest rate of 8.75% per annum. The term of the bonds is 5 years.*

The interests for this Bonds are payable on quarterly basis based on the interest payment dates. The first interest payment on Bonds started on September 19, 2012 and the last interest payment dates, which are also the maturity dates, was June 29, 2013 for Series A Bonds, June 19, 2015 for Series B Bonds, and June 19, 2017 for Series C Bonds.

These Bonds are collateralized by the fiduciary transfers of inventories and/or current receivable owned by IWT's subsidiaries with an aggregate amount of not less than 50% of the principal amount of Bonds payable. The Trustee is PT Bank Mega Tbk.

The issue of Bonds I was based on Notarial Deed of Trustee Agreement Bonds I Indomobil Wahana Trada Year 2012 with Effective Interest rate No. 31 dated March 29, 2012 and Addendum I Notarial Deed of Trustee Agreement dated May 2, 2012 which were notarized by Ny. Poerbaningsih Adi Warsito, S.H. Before the settlement in full amount of principal and interest of Bond I and other cost that is born by IWT relating to Bond I, IWT, without the written consent of the Trustee, shall not, among others, merge or acquire, change its main activities, reduce the authorized and paid up capital and giving loans to third party.

**PT INDOMOBIL SUKSES INTERNASIONAL Tbk
DAN ENTITAS ANAKNYA
CATATAN ATAS LAPORAN KEUANGAN
KONSOLIDASIAN
Tanggal 31 Desember 2018 dan
Untuk Tahun yang Berakhir pada Tanggal Tersebut
(Disajikan dalam Rupiah, kecuali dinyatakan lain)**

**PT INDOMOBIL SUKSES INTERNASIONAL Tbk
AND ITS SUBSIDIARIES
NOTES TO THE CONSOLIDATED FINANCIAL
STATEMENTS
As of December 31, 2018 and
For The Year Then Ended
(Expressed in Rupiah, unless otherwise stated)**

18. UTANG OBLIGASI - NETO (lanjutan)

PT Indomobil Wahana Trada (IWT)

Obligasi Indomobil Wahana Trada I Tahun 2012 dengan Tingkat Bunga Tetap (lanjutan)

Pada tanggal 30 Juni 2017 dan 31 Desember 2016, IWT telah memenuhi batasan-batasan yang diwajibkan dalam perjanjian perwalianamanatan tersebut.

Berdasarkan hasil pemeringkatan terakhir atas surat utang jangka panjang sesuai dengan tanggal 15 Februari 2016 dari PT Pemeringkat Efek Indonesia ("Pefindo"), biro pemeringkat efek independen, Obligasi I tersebut mendapatkan peringkat "Id BB" + (Double B Plus) dengan outlook IWT "stabil" yang berlaku sampai dengan tanggal 1 Februari 2017. IWT telah memenuhi persyaratan di atas pada tanggal 30 Juni 2017 dan 31 Desember 2016.

Pada tanggal 29 Juni 2013, Obligasi Seri A sebesar Rp271.000.000.000 telah dilunasi.

Pada tanggal 18 Juni 2015, Obligasi Seri B sebesar Rp147.000.000.000 telah dilunasi.

Pada tanggal 19 Juni 2017, Obligasi Seri C sebesar Rp181.000.000.000 telah dilunasi.

18. BONDS PAYABLE - NET (continued)

PT Indomobil Wahana Trada (IWT)

Indomobil Wahana Trada Bond I with Fixed Interest Rate Year 2012 (continued)

As of June 30, 2017 and December 31, 2016, IWT has complied with the restrictions under in these trusteeship agreements.

Based on the last credit rating result on long-term debentures in accordance with Letter dated February 15, 2016 issued by PT Pemeringkat Efek Indonesia ("Pefindo"), an independent credit rating agency, "Bonds I" are rated "Id BB" + (Double B Plus) with the outlook for IWT's rating "stable", the rating will be valid up to February 1, 2017. IWT has complied with the above covenants as of June 30, 2017 and December 31, 2016.

On June 29, 2013, Bonds Series A amounting to Rp271,000,000,000 were fully paid.

On June 18, 2015, Bonds Series B amounting to Rp147,000,000,000 were fully paid.

On June 19, 2017, Bonds Series C amounting to Rp181,000,000,000 were fully paid.

**PT INDOMOBIL SUKSES INTERNASIONAL Tbk
DAN ENTITAS ANAKNYA
CATATAN ATAS LAPORAN KEUANGAN
KONSOLIDASIAN
Tanggal 31 Desember 2018 dan
Untuk Tahun yang Berakhir pada Tanggal Tersebut
(Disajikan dalam Rupiah, kecuali dinyatakan lain)**

**PT INDOMOBIL SUKSES INTERNASIONAL Tbk
AND ITS SUBSIDIARIES
NOTES TO THE CONSOLIDATED FINANCIAL
STATEMENTS
As of December 31, 2018 and
For The Year Then Ended
(Expressed in Rupiah, unless otherwise stated)**

18. UTANG OBLIGASI - NETO (lanjutan)

Obligasi Konversi Makmur Karsa Mulia

Pada tanggal 1 Januari 2014, PT Makmur Karsa Mulia (MKM), Entitas Anak WISEL, menerbitkan obligasi konversi dengan jumlah maksimum nilai nominal sebesar Rp 50.000.000.000. Penerbitan obligasi konversi dilakukan sesuai dengan perjanjian No.1/MKM/MGMT/I/2014 tanggal 1 Januari 2014 yang ditandatangani MKM dan PT Cahaya Karya Mentari.

Obligasi jatuh tempo lima tahun dari tanggal penerbitan dan telah diperpanjang sampai dengan 28 Desember 2019 sebesar nilai nominal Rp50.000.000.000 atau dapat dikonversi menjadi saham biasa pada saat jatuh tempo atas opsi pemegang obligasi. Kedua belah pihak setuju untuk tidak mengenakan bunga atas obligasi konversi tersebut.

Penerbitan obligasi tersebut ditujukan untuk mendanai modal kerja MKM terutama dalam kaitannya dengan ekspansi bisnis.

Nilai wajar komponen liabilitas, tercakup dalam pos obligasi konversi dan disajikan sebagai bagian liabilitas jangka panjang, dihitung dengan menggunakan tingkat suku bunga pasar. Nilai wajar ditentukan saat penerbitan dan untuk selanjutnya dicatat pada nilai yang diamortisasi. Jumlah sisa, mewakili nilai opsi konversi ekuitas, dimasukkan pada ekuitas.

Nilai tercatat komponen liabilitas obligasi konversi pada tanggal 31 Desember 2018 dan 2017 masing-masing sebesar Rp32.900.000.000 dan Rp30.394.738.522. Nilai wajar ini dihitung dari arus kas didiskonto dengan menggunakan tingkat suku bunga pinjaman sebesar 7,75%.

Obligasi konversi diakui pada laporan posisi keuangan yang dihitung sebagai berikut:

	31 Desember / December 31, 2018	31 Desember/ December 31, 2017	
Nilai nominal obligasi konversi yang diterbitkan	32.900.000.000	32.900.000.000	Face value of convertible bond issue
Komponen liabilitas pada pengakuan awal	(23.145.432.668)	(23.145.432.668)	Liability component on initial recognition
Komponen ekuitas	9.754.567.332	9.754.567.332	Equity component
Komponen liabilitas pada pengakuan awal	32.625.127.144	30.199.698.801	Liability component on initial recognition
Beban bunga	274.872.856	195.039.721	Interest expense
Komponen liabilitas	32.900.000.000	30.394.738.522	Liability component

18. BONDS PAYABLE - NET (continued)

Convertible Bond Makmur Karsa Mulia

PT Makmur Karsa Mulia (MKM), a Subsidiary of WISEL, issued convertible bond with a total maximum nominal value of Rp50,000,000,000 on January 1, 2014. The issue of convertible bonds was based on the agreement No 1/MKM/MGMT/I/2014 dated January 1, 2014 signed by MKM and PT Cahaya Karya Mentari.

The bonds mature five years from the issue date and has been extended until December 28, 2019 at their nominal value of Rp50,000,000,000 or can be converted into a common shares at the holder's option at the maturity date. Both parties agreed not to charge interest on the convertible bond.

Issue of the bonds is intended to finance MKM's working capital, especially regarding business expansion.

The fair value of the liability component, included in convertible bonds line item and presented as part of noncurrent liabilities, was calculated using a market interest rate. The fair value was determined upon issue and subsequently carried at amortized cost. The residual amount, representing the value of the equity conversion option, is included in the shareholders' equity.

The carrying value of the liability component of the convertible bonds as at December 31, 2018 and 2017 amounted to Rp32,900,000,000 and Rp30,394,738,522, respectively. The fair value is calculated using discounted cash flows at a rate based on the borrowing rate of 7.75%.

The convertible bonds recognized in the statement of financial position are calculated as follows:

**PT INDOMOBIL SUKSES INTERNASIONAL Tbk
DAN ENTITAS ANAKNYA
CATATAN ATAS LAPORAN KEUANGAN
KONSOLIDASIAN
Tanggal 31 Desember 2018 dan
Untuk Tahun yang Berakhir pada Tanggal Tersebut
(Disajikan dalam Rupiah, kecuali dinyatakan lain)**

**PT INDOMOBIL SUKSES INTERNASIONAL Tbk
AND ITS SUBSIDIARIES
NOTES TO THE CONSOLIDATED FINANCIAL
STATEMENTS
As of December 31, 2018 and
For The Year Then Ended
(Expressed in Rupiah, unless otherwise stated)**

19. KEPENTINGAN NON-PENGENDALI (lanjutan)

Berikut adalah ringkasan informasi keuangan entitas anak dari Grup yang memiliki kepentingan non-pengendali yang material terhadap Grup.

Ringkasan laporan posisi keuangan:

19. NON-CONTROLLING INTERESTS (continued)

Set out below is the summarized financial information for the Group's material subsidiaries that has non-controlling interests that are material to the Group's.

Summarized statements of financial position:

31 Desember 2018/December 31, 2018

	PT IMG Sejahtera Langgeng	PT Indomobil Multi Jasa Tbk.	PT Indomobil Wahana Trada	
Aset				Assets
Aset Lancar	5,432,485,442,793	6,953,329,452,239	3,022,499,238,624	Current Assets
Aset Tidak Lancar	1,826,127,369,806	13,047,657,598,186	2,030,306,510,256	Non-current Assets
Total Aset	7,258,612,812,600	20,000,987,050,425	5,052,805,748,880	Total Assets
Liabilitas				Liabilities
Liabilitas Lancar	4,429,192,169,430	10,219,440,297,961	3,216,677,339,887	Current Liabilities
Liabilitas Tidak Lancar	540,945,623,892	7,004,724,894,519	976,192,150,747	Non-current Liabilities
Total Liabilitas	4,970,137,793,322	17,224,165,192,480	4,192,869,490,634	Total Liabilities
Kepentingan Nonpengendali	717,862,695,676	227,508,271,677	210,025,821,907	
Aset Bersih	1,570,612,323,601	2,549,313,586,267	649,910,436,339	Net Assets

31 Desember 2017/December 31, 2017

	PT IMG Sejahtera Langgeng	PT Indomobil Multi Jasa Tbk.	PT Indomobil Wahana Trada	
Aset				Assets
Aset Lancar	3,672,110,591,071	5,336,888,167,361	3,318,716,450,826	Current Assets
Aset Tidak Lancar	1,884,023,332,152	8,675,401,242,345	1,992,952,444,885	Non-current Assets
Total Aset	5,556,133,923,223	14,012,289,409,706	5,311,668,895,711	Total Assets
Liabilitas				Liabilities
Liabilitas Lancar	3,067,724,982,689	6,512,528,173,570	3,984,805,879,026	Current Liabilities
Liabilitas Tidak Lancar	287,766,734,421	4,993,542,041,171	104,099,094,389	Non-current Liabilities
Total Liabilitas	3,355,491,717,110	11,506,070,214,741	4,088,904,973,415	Total Liabilities
Kepentingan Nonpengendali	604,983,336,872	151,805,722,890	287,908,310,884	
Aset Bersih	1,595,658,869,241	2,354,413,472,075	934,855,611,412	Net Assets

**PT INDOMOBIL SUKSES INTERNASIONAL Tbk
DAN ENTITAS ANAKNYA
CATATAN ATAS LAPORAN KEUANGAN
KONSOLIDASIAN
Tanggal 31 Desember 2018 dan
Untuk Tahun yang Berakhir pada Tanggal Tersebut
(Disajikan dalam Rupiah, kecuali dinyatakan lain)**

**PT INDOMOBIL SUKSES INTERNASIONAL Tbk
AND ITS SUBSIDIARIES
NOTES TO THE CONSOLIDATED FINANCIAL
STATEMENTS
As of December 31, 2018 and
For The Year Then Ended
(Expressed in Rupiah, unless otherwise stated)**

19. KEPENTINGAN NON-PENGENDALI (lanjutan)

Ringkasan laporan laba rugi dan penghasilan komprehensif lain:

31 Desember 2018/December 31, 2018				
	PT IMG Sejahtera Langgeng	PT Indomobil Multi Jasa Tbk.	PT Indomobil Wahana Trada	
Pendapatan Bersih	5,984,963,032,437	3,383,641,835,170	4,757,711,500,060	Net Revenue
Laba periode berjalan	126,548,384,940	162,584,395,902	(286,354,651,837)	<i>Profit for the period</i>
Penghasilan komprehensif lain periode berjalan, setelah pajak	17,111,764,631	38,678,681,096	(34,350,012,215)	<i>Other comprehensive income for the period, net of tax</i>
Total penghasilan komprehensif tahun berjalan	143,660,149,571	201,263,076,998	(320,704,664,052)	Total comprehensive income for the year
Total penghasilan komprehensif yang diatribusikan kepada kepentingan nonpengendali entitas anak	125,259,773,987	4,160,548,786	(39,758,099,732)	<i>Total comprehensive income attributable to the subsidiaries non-controlling interests</i>

19. NON-CONTROLLING INTERESTS (continued)

Summarized statements of profit or loss and other comprehensive income:

31 Desember 2017/December 31, 2017				
	PT IMG Sejahtera Langgeng	PT Indomobil Multi Jasa Tbk.	PT Indomobil Wahana Trada	
Pendapatan Bersih	3,946,073,389,750	2,711,939,034,021	6,183,031,293,561	Net Revenue
Laba periode berjalan	(45,393,691,578)	192,712,134,638	(198,813,666,102)	<i>Profit for the period</i>
Penghasilan komprehensif lain periode berjalan, setelah pajak	(1,790,849,751)	(72,766,187,477)	(3,800,436,476)	<i>Other comprehensive income for the period, net of tax</i>
Total penghasilan komprehensif tahun berjalan	(47,184,541,329)	119,945,947,161	(202,614,102,578)	Total comprehensive income for the year
Total penghasilan komprehensif yang diatribusikan kepada kepentingan nonpengendali entitas anak	37,324,328,644	(1,452,609,623)	(21,376,246,328)	<i>Total comprehensive income attributable to the subsidiaries non-controlling interests</i>

Ringkasan laporan arus kas :

Summarized statements of cash flows:

31 Desember 2018/December 31, 2018				
	PT IMG Sejahtera Langgeng	PT Indomobil Multi Jasa Tbk.	PT Indomobil Wahana Trada	
Kas neto diperoleh dari (digunakan untuk) aktivitas operasi	112,295,983,541	(2,222,584,425,470)	(81,450,005,589)	<i>Net cash provided by (used in) operating activities</i>
Kas neto digunakan untuk aktivitas investasi	(671,192,642,769)	(2,494,697,346,092)	(50,861,253,297)	<i>Net cash used in investing activities</i>
Kas neto diperoleh dari (digunakan untuk) aktivitas pendanaan	600,967,849,331	4,695,659,716,934	(112,336,501,577)	<i>Net cash provided by (used in) financing activities</i>
Kenaikan (penurunan) neto kas dan setara kas	42,071,190,103	(21,622,054,628)	(244,647,760,463)	<i>Net increase (decrease) cash and cash equivalent</i>
Kas dan setara kas awal tahun	260,918,724,772	359,344,248,224	556,977,642,880	<i>Cash and cash equivalent at beginning of year</i>
Dampak neto perubahan nilai tukar atas kas dan setara kas	4,405,192,470	1,649,260,123	3,554,194,273	<i>Net effect of changes in exchange cash and cash equivalent</i>
Kas dan setara kas akhir tahun	307,395,107,345	339,371,453,719	315,884,076,690	Cash and cash equivalent at end of year

The original consolidated financial statements included herein are in the Indonesian language.

**PT INDOMOBIL SUKSES INTERNASIONAL Tbk
DAN ENTITAS ANAKNYA
CATATAN ATAS LAPORAN KEUANGAN
KONSOLIDASIAN
Tanggal 31 Desember 2018 dan
Untuk Tahun yang Berakhir pada Tanggal Tersebut
(Disajikan dalam Rupiah, kecuali dinyatakan lain)**

**PT INDOMOBIL SUKSES INTERNASIONAL Tbk
AND ITS SUBSIDIARIES
NOTES TO THE CONSOLIDATED FINANCIAL
STATEMENTS
As of December 31, 2018 and
For The Year Then Ended
(Expressed in Rupiah, unless otherwise stated)**

19. KEPENTINGAN NON-PENGENDALI (lanjutan)

Ringkasan laporan arus kas (lanjutan):

19. NON-CONTROLLING INTERESTS (continued)

Summarized statements of cash flows (continued):

	31 Desember 2017/December 31, 2017			
	PT IMG Sejahtera Langgeng	PT Indomobil Multi Jasa Tbk.	PT Indomobil Wahana Trada	
Kas neto diperoleh dari (digunakan untuk) aktivitas operasi	623,595,825,331	(700,012,855,190)	(327,329,403,217)	Net cash provided by (used in) operating activities
Kas neto digunakan untuk aktivitas investasi	(222,379,997)	(793,782,430,352)	(72,952,413,064)	Net cash used in investing activities
Kas neto diperoleh dari (digunakan untuk) aktivitas pendanaan	(549,020,375,904)	1,237,722,139,763	325,795,989,568	Net cash provided by (used in) financing activities
Kenaikan (penurunan) neto kas dan setara kas	74,353,069,430	(256,073,145,780)	(74,485,826,713)	Net increase (decrease) cash and cash equivalent
Kas dan setara kas awal tahun	190,911,025,963	614,510,651,907	630,966,688,531	Cash and cash equivalent at beginning of year
Dampak neto perubahan nilai tukar atas kas dan setara kas	(8,971,574,368)	906,742,097	496,790,918	Net effect of changes in exchange cash and cash equivalent
Kas dan setara kas akhir tahun	256,292,521,025	359,344,248,225	556,977,652,735	Cash and cash equivalent at end of year

20. MODAL SAHAM

Pemegang saham Perusahaan pada tanggal 31 Desember 2018 dan 2017 adalah sebagai berikut:

20. SHARE CAPITAL

The Company's shareholders as of December 31, 2018 and 2017 are as follows:

31 Desember 2018 dan 2017 / December 31, 2018 and 2017				
Pemegang Saham	Total Saham yang Ditempatkan dan Disetor Penuh/ Number of Shares Issued and Fully Paid	Persentase Kepemilikan/ Percentage of Ownership	Total Amount	Shareholders
Gallant Venture Ltd.	1.976.765.774	71,49%	494.191.443.500	Gallant Venture Ltd.
PT Tritunggal Intipermata	502.511.650	18,17%	125.627.912.500	PT Tritunggal Intipermata
Pemegang saham lainnya termasuk masyarakat *)	286.000.988	10,34%	71.500.247.000	Others including public shareholders *)
Total	2.765.278.412	100,00%	691.319.603.000	Total

*) Tidak ada pemegang saham dengan kepemilikan saham di atas 5%.

*) There is no shareholder with the shareholdings above 5%.

Pada tanggal 31 Desember 2018 dan 2017, tidak ada saham Perusahaan yang dimiliki oleh komisaris dan direksi Perusahaan sesuai Daftar Pemegang Saham Perusahaan.

As of December 31, 2018 and 2017, there were no Company's shares owned by the commissioners and directors based on the Company's List of Shareholders.

Berdasarkan surat konfirmasi dari KSEI no. KSEI-38459/JKU/1217 tanggal 29 Desember 2017, 502.511.650 saham Perusahaan milik TIP dijadikan jaminan kepada Bangkok Bank Public Company Limited.

Based on confirmation letter from KSEI no. KSEI-38459/JKU/1217 dated December 29, 2017 the Company's share owned by TIP amounting to 502,511,650 shares were pledged as collateral to Bangkok Bank Public Company Limited.

**PT INDOMOBIL SUKSES INTERNASIONAL Tbk
DAN ENTITAS ANAKNYA
CATATAN ATAS LAPORAN KEUANGAN
KONSOLIDASIAN
Tanggal 31 Desember 2018 dan
Untuk Tahun yang Berakhir pada Tanggal Tersebut
(Disajikan dalam Rupiah, kecuali dinyatakan lain)**

**PT INDOMOBIL SUKSES INTERNASIONAL Tbk
AND ITS SUBSIDIARIES
NOTES TO THE CONSOLIDATED FINANCIAL
STATEMENTS
As of December 31, 2018 and
For The Year Then Ended
(Expressed in Rupiah, unless otherwise stated)**

21. TAMBAHAN MODAL DISETOR

Tambahan modal disetor sejumlah Rp136.827.729.800 merupakan selisih lebih antara hasil yang diterima dengan nilai nominal saham dari penawaran umum perdana, penawaran umum kedua dan konversi dari obligasi konversi PT Indomulti Inti Industri Tbk., sebelum penggabungan usaha dengan PT Indomobil Investment Corporation (Catatan 1b).

Tambahan modal disetor sejumlah Rp339.761.629.650 merupakan selisih antara nilai konversi dengan nilai nominal dari jumlah saham yang diterbitkan Perusahaan dan diambil bagian dan dibayar seluruhnya oleh TIP yang berlaku efektif tanggal 14 Desember 2010.

Tambahan modal disetor sejumlah Rp2.517.099.651.150 (setelah dikurangi biaya emisi sebesar Rp75.348.856.350) merupakan selisih antara nilai jual efek dengan nilai nominal dari PUT II Perusahaan yang berlaku efektif tanggal 12 Agustus 2011.

Tambahan modal disetor sejumlah (Rp1.032.023.144) dan (Rp101.127.837.724) masing-masing pada tanggal 31 Desember 2018 dan 2017, merupakan selisih nilai transaksi restrukturisasi entitas sepengendali (Catatan 2v).

Tambahan modal disetor sejumlah Rp8.575.152.160 pada tanggal 31 Desember 2018 dan 2017 merupakan kontra akun dari Aset Pengampunan Pajak (Catatan 2u, 4, 6, 8, 9, dan 16f) – neto setelah porsi kepemilikan non pengendali sebesar (Rp659.515.470) (Catatan 19).

21. ADDITIONAL PAID IN CAPITAL

Additional paid in capital amounting to Rp136,827,729,800 represents the excess of proceeds over par value from the initial offering, second offering and conversion of convertible bonds of PT Indomulti Inti Industri Tbk., prior to its merger with PT Indomobil Investment Corporation (Note 1b).

Additional paid in capital amounting to Rp339,761,629,650 represents the difference between conversion value against nominal value of the total Company's issued and fully paid shares by TIP and became effective on December 14, 2010.

Additional paid in capital amounting to Rp2,517,099,651,150 (net of issuance cost of Rp75,348,856,350) represents the difference between share execution price and nominal value of Company's LPO II which became effective on August 12, 2011.

Additional paid in capital amounting to (Rp1,032,023,144) and (Rp101,127,837,724) as of December 31, 2018 and 2017, respectively, representing the differences arising from restructuring transactions among entities under common control (Note 2v).

Additional paid in capital amounting to Rp8,575,152,160 as of December 31, 2018 and 2017 representing Tax Amnesty Assets (Note 2u, 4, 6, 8, 9, and 16f) – net off of non-controlling interest portion of (Rp659,515,470) (Note 19).

**PT INDOMOBIL SUKSES INTERNASIONAL Tbk
DAN ENTITAS ANAKNYA
CATATAN ATAS LAPORAN KEUANGAN
KONSOLIDASIAN
Tanggal 31 Desember 2018 dan
Untuk Tahun yang Berakhir pada Tanggal Tersebut
(Disajikan dalam Rupiah, kecuali dinyatakan lain)**

**PT INDOMOBIL SUKSES INTERNASIONAL Tbk
AND ITS SUBSIDIARIES
NOTES TO THE CONSOLIDATED FINANCIAL
STATEMENTS
As of December 31, 2018 and
For The Year Then Ended
(Expressed in Rupiah, unless otherwise stated)**

22. SALDO LABA

Berdasarkan Keputusan Rapat Umum Pemegang Saham Tahunan Perusahaan tanggal 28 Juni 2018, yang diaktakan dalam akta notaris Ir. Nanette Cahyanie Handari Adi Warsito, SH. No. 65 tanggal 28 Juni 2018, para pemegang saham menyetujui untuk membagi dividen tahun buku 2017 sebesar Rp5 per lembar saham atau setara dengan Rp13.826.392.060.

Jumlah saldo laba pada tanggal 31 Desember 2018 dan 2017 sebesar Rp1.446.883.698.208 dan Rp1.437.448.357.265 (disajikan kembali) terdiri dari:

- a. Yang belum ditentukan penggunaannya sebesar Rp1.429.883.698.208 dan Rp1.420.448.357.265 (disajikan kembali).
- b. Yang telah ditentukan penggunaannya sebesar Rp17.000.000.000 untuk cadangan umum.

Pada tanggal 1 Agustus 2018, Perusahaan telah membayar dividennya melalui PT Kustodian Sentral Efek Indonesia (KSEI) sebesar Rp12.254.417.693,75 – neto setelah pajak, untuk porsi pemegang saham tanpa warkat. Adapun dividen untuk porsi pemegang saham dengan warkat diadministrasikan oleh PT Raya Saham Registra, sebagai biro administrasi efek.

Berdasarkan Keputusan Rapat Umum Pemegang Saham Tahunan Perusahaan tanggal 16 Juni 2017, yang diaktakan dalam akta notaris Ir. Nanette Cahyanie Handari Adi Warsito, SH. No. 106 tanggal 16 Juni 2017, para pemegang saham menyetujui untuk membagi dividen tahun buku 2016 sebesar Rp5 per lembar saham atau setara dengan Rp13.826.392.060.

Pada tanggal 18 Juli 2017, Perusahaan telah membayar dividennya melalui PT Kustodian Sentral Efek Indonesia (KSEI) sebesar Rp12.320.816.927 – neto setelah pajak, untuk porsi pemegang saham tanpa warkat. Adapun dividen untuk porsi pemegang saham dengan warkat diadministrasikan oleh PT Raya Saham Registra, sebagai biro administrasi efek.

22. RETAINED EARNINGS

Based on the Decision of the Company's Annual General Meeting of Shareholders dated June 28, 2018, which was notarized by Notarial Deed No. 65 of Ir. Nanette Cahyanie Handari Adi Warsito, SH. dated June 28, 2018, the shareholders agreed to declare dividend distribution for the year 2017 amounting to Rp5 per share or equivalent to Rp13,826,392,060.

Total retained earnings as of December 31, 2018 and 2017 amounting to Rp1,446,883,698,208 and Rp1,437,448,357,265 (restated), respectively, consisting of:

- a. *Unappropriated retained earnings amounting to Rp1,429,883,698,208 and Rp1,420,448,357,265 (restated), respectively.*
- b. *Appropriated retained earnings amounting to Rp17,000,000,000 for general reserve.*

On August 1, 2018, the Company has paid its dividend through PT Kustodian Sentral Efek Indonesia (KSEI) amounting to Rp12,254,417,693.75 – net after tax, for the portion of scripless shareholders. As for dividends portion for the script shareholders are administered by PT Raya Saham Registra, as the securities administration bureau.

Based on the Decision of the Company's Annual General Meeting of Shareholders dated June 16, 2017, which was notarized by Notarial Deed No. 106 of Ir. Nanette Cahyanie Handari Adi Warsito, SH. dated June 16, 2017, the shareholders agreed to declare dividend distribution for the year 2016 amounting to Rp5 per share or equivalent to Rp13,826,392,060.

On July 18, 2017, the Company has paid its dividend through PT Kustodian Sentral Efek Indonesia (KSEI) amounting to Rp12,320,816,927 – net after tax, for the portion of scripless shareholders. As for dividends portion for the script shareholders are administered by PT Raya Saham Registra, as the securities administration bureau.

**PT INDOMOBIL SUKSES INTERNASIONAL Tbk
DAN ENTITAS ANAKNYA
CATATAN ATAS LAPORAN KEUANGAN
KONSOLIDASIAN
Tanggal 31 Desember 2018 dan
Untuk Tahun yang Berakhir pada Tanggal Tersebut
(Disajikan dalam Rupiah, kecuali dinyatakan lain)**

**PT INDOMOBIL SUKSES INTERNASIONAL Tbk
AND ITS SUBSIDIARIES
NOTES TO THE CONSOLIDATED FINANCIAL
STATEMENTS
As of December 31, 2018 and
For The Year Then Ended
(Expressed in Rupiah, unless otherwise stated)**

23. KOMPONEN EKUITAS LAINNYA

Rincian dari komponen ekuitas lainnya adalah sebagai berikut:

	31 Desember / December 31, 2018
Perubahan neto nilai wajar investasi tersedia untuk dijual	501,767,421,522
Perubahan neto nilai wajar instrumen derivatif	(26,127,764,065)
Selisih kurs penjabaran laporan keuangan dalam mata uang asing	262,408,152,344
Perubahan neto atas laba/(rugi) aktuarial yang diakui	(4,881,798,362)
Pengakuan awal atas nilai wajar properti investasi	3,239,977,039,006
Total	3,973,143,050,445

23. OTHER COMPONENTS OF EQUITY

The details of other components of equity are as follows:

	31 Desember / December 31, 2017	
	(285,773,670,982)	<i>Net change in fair value of available - for sale investment</i>
	3,639,867,495	<i>Net change in fair value of derivative instruments</i>
	261,013,968,287	<i>Foreign exchange difference from translation of financial statements</i>
	(37,070,336,311)	<i>Net change in recognized actuarial gain/(losses)</i>
	3,239,977,039,006	<i>Initial recognition of fair value of investment properties</i>
Total	3,181,786,867,495	Total

24. SELISIH TRANSAKSI PERUBAHAN EKUITAS ENTITAS ANAK DAN DAMPAK TRANSAKSI DENGAN KEPENTINGAN NON-PENGENDALI

Rincian dari dampak transaksi dengan kepentingan non-pengendali adalah sebagai berikut:

	31 Desember / December 31, 2018
PT Indomatsumoto Press & Dies Industries	16,605,040,919
PT Unicorn Prima Motor	1,933,538,153
PT Wahana Inti Central Mobilindo	(2,972,555,717)
PT Indomobil Wahana Trada dan Entitas Anak	(45,867,128,320)
PT IMG Sejahtera Langgeng dan Entitas Anak	(96,338,371,317)
PT Indomobil Multi Jasa dan Enitas Anak	106,295,767,502
PT Central Sole Agency dan Enitas Anak	18,338,594,182
Lain-lain	659,072,206
Total	(1,346,042,392)

24. DIFFERENCES ARISING FROM CHANGES IN EQUITY OF SUBSIDIARIES AND EFFECTS OF TRANSACTIONS WITH NON-CONTROLLING INTERESTS

The details of effects of transactions with non-controlling interests are as follows:

	31 Desember / December 31, 2017	
	21,937,566,328	<i>PT Indomatsumoto Press & Dies Industries</i>
	1,933,538,153	<i>PT Unicorn Prima Motor</i>
	(2,972,555,717)	<i>PT Wahana Inti Central Mobilindo</i>
	(45,041,773,928)	<i>PT Indomobil Wahana Trada and subsidiaries</i>
	(96,338,371,317)	<i>PT IMG Sejahtera Langgeng and subsidiaries</i>
	102,477,781,502	<i>PT Indomobil Multi Jasa dan Enitas Anak</i>
	18,338,594,182	<i>PT Central Sole Agency dan Enitas Anak</i>
	659,072,206	<i>Others</i>
Total	993,851,409	Total

**PT INDOMOBIL SUKSES INTERNASIONAL Tbk
DAN ENTITAS ANAKNYA
CATATAN ATAS LAPORAN KEUANGAN
KONSOLIDASIAN
Tanggal 31 Desember 2018 dan
Untuk Tahun yang Berakhir pada Tanggal Tersebut
(Disajikan dalam Rupiah, kecuali dinyatakan lain)**

**PT INDOMOBIL SUKSES INTERNASIONAL Tbk
AND ITS SUBSIDIARIES
NOTES TO THE CONSOLIDATED FINANCIAL
STATEMENTS
As of December 31, 2018 and
For The Year Then Ended
(Expressed in Rupiah, unless otherwise stated)**

25. PENDAPATAN NETO

Rincian dari penghasilan neto sesuai dengan tipe produk dan jasa adalah sebagai berikut:

25. NET REVENUES

The details of net revenues by products and services are as follows:

Duabelas Bulan yang Berakhir pada Tanggal 31 Desember / The Year Ended December 31,		
2018	2017 (disajikan kembali/ restated)	
Pihak ketiga		<i>Third parties</i>
		<i>Automobiles, trucks, and heavy duty equipments</i>
Mobil, truk, dan alat berat	9,185,760,480,820	8,978,685,534,481
Suku cadang & asesoris	2,660,052,319,192	2,253,109,428,823
Jasa keuangan	1,834,165,793,307	1,572,126,719,188
Sewa kendaraan & logistik	1,115,564,565,321	867,941,982,951
Jasa servis dan perakitan	517,755,185,225	499,523,209,591
Bahan bakar & pelumas	767,553,590,276	57,818,503,729
Stamping & dies	91,870,554,405	70,740,655,356
Jasa kontraktor	22,614,395,317	2,922,682,474
Lain-lain	223,212,489,057	239,506,435,851
Sub-total pihak ketiga	16,418,549,372,920	14,542,375,152,444
Pihak yang berelasi		<i>Related parties</i>
		<i>Automobiles, trucks, and heavy duty equipments</i>
Mobil, truk, dan alat berat	288,502,566,221	201,272,313,764
Suku cadang & asesoris	130,203,190,829	109,791,858,775
Jasa keuangan	21,991,393,112	7,972,335,683
Sewa kendaraan & logistik	304,701,772,027	200,973,841,662
Jasa servis dan perakitan	46,887,722,957	38,121,447,192
Bahan bakar & pelumas	27,681,848,915	-
Stamping & dies	55,070,327,409	50,778,178,209
Jasa kontraktor	37,421,193,774	25,647,527,971
Lain-lain	213,700,133,819	240,323,136,283
Sub-total pihak berelasi	1,126,160,149,063	874,880,639,539
Pendapatan neto	17,544,709,521,983	15,417,255,791,983
		<i>Net revenues</i>

Untuk tahun yang berakhir pada 31 Desember 2018 dan 2017, tidak ada transaksi penjualan dan penghasilan jasa keuangan yang diperoleh dari satu pelanggan di mana jumlah penjualan kumulatif tahunannya melebihi 10,00% dari penghasilan neto konsolidasian.

For the years ended Desember 31, 2018 and 2017, there were no sales transactions and revenues earned from financing activities made to any single customer exceeding 10.00% of the consolidated net revenues.

Rincian penjualan per jenis kendaraan disajikan dalam informasi segmen (Catatan 34).

The details of sales per vehicle are presented in the segment information (Note 34).

Transaksi penjualan antara Grup dengan pihak-pihak berelasi dilakukan dengan menggunakan harga yang disepakati secara umum sama dengan harga penjualan kepada pihak ketiga.

The sales transactions of the Group with related parties are made at agreed prices that are generally similar to sales prices to third parties.

Sifat dari hubungan dan transaksi antar Grup dengan pihak-pihak berelasi dijelaskan pada Catatan 2f dan 30.

The nature of relationship and transactions of the Group with related parties are explained in Notes 2f and 30.

**PT INDOMOBIL SUKSES INTERNASIONAL Tbk
DAN ENTITAS ANAKNYA
CATATAN ATAS LAPORAN KEUANGAN
KONSOLIDASIAN
Tanggal 31 Desember 2018 dan
Untuk Tahun yang Berakhir pada Tanggal Tersebut
(Disajikan dalam Rupiah, kecuali dinyatakan lain)**

**PT INDOMOBIL SUKSES INTERNASIONAL Tbk
AND ITS SUBSIDIARIES
NOTES TO THE CONSOLIDATED FINANCIAL
STATEMENTS
As of December 31, 2018 and
For The Year Then Ended
(Expressed in Rupiah, unless otherwise stated)**

26. BEBAN POKOK PENDAPATAN

Rincian dari akun ini adalah sebagai berikut:

26. COST OF REVENUES

The details of this account are as follows:

Duabelas Bulan yang Berakhir pada Tanggal 31 Desember / The Year Ended December 31,		
2018	2017 (disajikan kembali/ restated)	
Perusahaan pabrikasi		Manufacturing company
Bahan baku yang digunakan	43,622,652,934	Raw materials used
Upah langsung	31,796,092,193	Direct labor
Beban pabrikasi	53,102,526,319	Manufacturing overhead
Total beban produksi	128,521,271,446	Total manufacturing cost
Persediaan dalam proses		Work-in-process inventory
Awal tahun	15,978,713,241	At beginning of year
Akhir periode	(15,756,253,015)	At end of period
Beban pokok produksi	128,743,731,672	Cost of goods manufactured
Persediaan barang jadi		Finished goods inventory
Awal tahun	12,747,992,437	At beginning of year
Akhir periode	(13,128,189,638)	At end of period
Sub-total perusahaan pabrikasi	128,363,534,471	Sub-total manufacturing company
Perusahaan dagang		Trading company
Beban penjualan mobil dan motor		Automobiles and motorcycles
Persediaan barang jadi		cost of sales
Awal tahun	1,682,120,752,278	Finished goods inventory
Pembelian	9,655,514,593,968	At beginning of year
Akhir periode	(2,503,407,961,770)	Purchases
		At end of period
Sub-total mobil dan motor	8,834,227,384,476	Sub-total automobiles and motorcycles
Beban penjualan suku cadang		Spare parts cost of sales
Persediaan suku cadang		Spare parts inventory
Awal tahun	712,890,440,788	At beginning of year
Pembelian	2,126,793,781,104	Purchases
Akhir periode	(851,347,129,991)	At end of period
Sub-total suku cadang	1,988,337,091,901	Sub-total spare parts
Bahan bakar & pelumas	761,390,419,558	Fuels & lubricants
Sub-total perusahaan dagang	11,583,954,895,935	Sub-total trading company
Jasa keuangan	900,181,946,758	Financial services
Umum		General
Servis	286,227,259,254	Services
Jasa kontraktor	48,592,793,001	Contractor service
Sewa kendaraan & bisnis terkait	997,242,385,514	Car rental & related business
Lain-lain	172,517,235,201	Others
Sub-total umum	1,504,579,672,970	Sub-total general
Beban pokok penghasilan	14,117,080,050,134	Cost of revenues

Transaksi pembelian dengan pemasok di mana jumlah pembelian kumulatif tahunannya lebih dari 10,00% dari pembelian konsolidasian adalah pembelian dari PT Nissan Motor Distributor Indonesia (NMDI) dan PT Hino Motor Sales Indonesia (HMSI), pihak berelasi, masing-masing berjumlah Rp3.173.736.943.506 dan Rp2.642.366.573.965 untuk tahun yang berakhir pada 31 Desember 2018, dan Rp4.237.810.234.822 dan Rp2.570.155.536.319 untuk tahun yang berakhir pada 31 Desember 2017.

Purchases made from suppliers with cumulative annual amounts exceeding 10.00% of the net consolidated purchase pertain to PT Nissan Motor Distributor Indonesia (NMDI) and PT Hino Motor Sales Indonesia (HMSI), a related party, amounting to Rp3,173,736,943,506 and Rp2,642,366,573,965, respectively, for the years ended Desember 31, 2018, and Rp4,237,810,234,822 and Rp2,570,155,536,319, respectively, for the years ended Desember 31, 2017.

**PT INDOMOBIL SUKSES INTERNASIONAL Tbk
DAN ENTITAS ANAKNYA
CATATAN ATAS LAPORAN KEUANGAN
KONSOLIDASIAN
Tanggal 31 Desember 2018 dan
Untuk Tahun yang Berakhir pada Tanggal Tersebut
(Disajikan dalam Rupiah, kecuali dinyatakan lain)**

**PT INDOMOBIL SUKSES INTERNASIONAL Tbk
AND ITS SUBSIDIARIES
NOTES TO THE CONSOLIDATED FINANCIAL
STATEMENTS
As of December 31, 2018 and
For The Year Then Ended
(Expressed in Rupiah, unless otherwise stated)**

27. BEBAN USAHA

Beban usaha terdiri dari:

27. OPERATING EXPENSES

Operating expenses consist of:

Duabelas Bulan yang Berakhir pada Tanggal 31 Desember / The Year Ended December 31,		2017 (disajikan kembali/ restated)	
2018	2017 (disajikan kembali/ restated)		
Beban penjualan:			Selling expenses:
Gaji, upah dan kesejahteraan karyawan	361,463,456,074	345,382,517,883	Salaries, wages and employees' benefits
Kerugian penjualan atas aset yang dikuasakan kembali	165,238,115,868	144,202,007,137	Loss on sale of foreclosed assets
Promosi dan iklan	131,125,478,538	120,262,439,722	Promotion and advertising
Penyusutan (catatan 9)	81,631,921,016	87,448,625,970	Depreciation (Note 9)
Sewa	62,840,817,863	60,561,352,384	Rental
Pengepakan dan pengiriman	57,267,103,878	97,455,369,406	Packaging and delivery
Transportasi dan perjalanan dinas	50,607,548,629	42,059,146,917	Transportation and travelling
Keamanan dan kebersihan	49,229,872,498	47,027,300,576	Security and cleaning service
Insentif	43,445,947,777	49,462,265,862	Incentive
Komisi penjualan	41,385,217,591	42,007,281,354	Sales commissions
Listrik dan air	24,820,364,013	24,857,577,879	Utilities
Alat tulis dan keperluan kantor	24,078,164,175	22,986,982,713	Stationeries and office supplies
Pajak dan perijinan	21,348,625,950	17,435,335,649	Taxes and licenses
Perbaikan dan pemeliharaan	20,507,219,034	22,572,955,574	Repairs and maintenance
Komunikasi	12,862,142,522	14,097,363,461	Communication
Tagihan atas jaminan	12,297,611,143	13,329,480,073	Warranty claim
Asuransi	11,912,830,483	10,907,133,941	Insurance
Pendidikan dan pelatihan	11,184,567,405	14,043,370,548	Training and recruitment
Jasa profesional	7,418,935,693	7,199,192,430	Professional fees
Representasi dan jamuan	7,391,441,445	7,064,093,142	Representation and entertainment
Pensiun	6,792,595,694	7,090,731,128	Pension
Penyisihan imbalan kerja karyawan	6,311,911,668	8,188,151,073	Provision for employee benefits
Penelitian dan pengembangan	540,540,775	217,271,964	Research and development
Jasa Manajemen	91,337,503	319,001,064	Management fees
Lain-lain	58,750,513,112	65,111,302,915	Others
Total beban penjualan	1,270,544,280,347	1,271,288,250,765	Total selling expenses
Beban umum dan administrasi:			General and administrative expenses:
Gaji, upah dan kesejahteraan karyawan	655,290,400,043	599,826,781,286	Salaries, wages and employees' benefits
Penyisihan kerugian penurunan nilai piutang	446,943,260,421	362,818,932,158	Provision for impairment losses
Penyusutan (catatan 9)	93,449,651,135	109,449,746,660	Depreciation (Notes 9)
Keamanan dan kebersihan	49,742,265,016	46,579,259,234	Security and cleaning service
Sewa	36,493,483,112	33,877,295,999	Rental
Penyisihan imbalan kerja karyawan	32,397,912,939	30,487,956,790	Provision for employee benefits
Pajak dan perizinan	29,530,539,543	39,127,207,691	Taxes and licenses
Transportasi dan perjalanan dinas	24,878,451,426	18,859,769,916	Transportation and travelling
Jasa profesional	22,522,877,944	14,075,198,094	Professional fees
Alat tulis dan keperluan kantor	21,751,223,707	19,718,388,516	Stationeries and office supplies
Komunikasi	20,368,873,608	19,173,212,888	Communication
Pensiun	19,945,793,736	18,195,700,377	Pension
Perbaikan dan pemeliharaan	17,644,283,039	15,703,634,977	Repairs and maintenance
Listrik dan air	15,302,443,589	15,969,080,572	Utilities
Pengepakan dan pengiriman	8,714,578,528	7,933,147,705	Packaging and delivery
Asuransi	5,443,766,828	5,416,265,749	Insurance
Pendidikan dan Pelatihan	1,813,638,985	1,826,024,104	Training and recruitment
Representasi dan jamuan	1,386,234,170	914,050,320	Representation and entertainment
Jasa manajemen	790,664,575	1,714,512,276	Management fees
Beban bank	715,106,537	783,013,663	Bank charges
Lain-lain	55,526,380,662	80,600,787,351	Others
Total beban umum dan administrasi	1,560,651,829,543	1,443,049,966,326	Total general and administrative expenses
Total beban usaha	2,831,196,109,890	2,714,338,217,091	Total operating expenses

**PT INDOMOBIL SUKSES INTERNASIONAL Tbk
DAN ENTITAS ANAKNYA
CATATAN ATAS LAPORAN KEUANGAN
KONSOLIDASIAN
Tanggal 31 Desember 2018 dan
Untuk Tahun yang Berakhir pada Tanggal Tersebut
(Disajikan dalam Rupiah, kecuali dinyatakan lain)**

**PT INDOMOBIL SUKSES INTERNASIONAL Tbk
AND ITS SUBSIDIARIES
NOTES TO THE CONSOLIDATED FINANCIAL
STATEMENTS
As of December 31, 2018 and
For The Year Then Ended
(Expressed in Rupiah, unless otherwise stated)**

28. PENDAPATAN DAN BEBAN OPERASI LAIN

Pendapatan dan beban operasi lain terdiri dari:

	Duabelas Bulan yang Berakhir pada Tanggal 31 Desember / The Year Ended December 31,	
	2018	2017 (disajikan kembali/ restated)
Pendapatan operasi lain		
Laba penjualan aset tetap dan selisih perubahan nilai wajar properti investasi (Catatan 9)	151,700,066,525	604,057,056,176
Pendapatan atas piutang yang dihapuskan (Catatan 7)	127,239,431,627	125,503,570,042
Pendapatan denda	86,291,027,217	77,569,235,826
Laba selisih kurs - neto	72,338,893,091	-
Bonus penjualan dan insentif dealer	55,548,047,539	51,899,959,234
Pendapatan sewa	35,412,967,725	35,166,000,776
Pendapatan komisi	26,067,375,292	37,074,118,048
Pendapatan selisih BBN	21,679,160,490	22,048,339,162
Pendapatan subsidi (penjualan / promosi / diskon)	5,967,735,144	8,079,388,902
Refund asuransi (insentif leasing)	3,331,824,860	2,858,172,706
Pendapatan scrap	2,835,742,713	2,305,820,375
Pendapatan jasa manajemen	2,380,307,286	9,704,027,936
Lain-lain	171,428,588,467	175,292,335,629
Total pendapatan operasi lain	762,221,167,976	1,151,558,024,812
Beban operasi lain		
Denda pajak (SKP)	(62,459,067,379)	(14,221,459,821)
Provisi kredit	(8,146,539,422)	(12,147,083,830)
Rugi selisih kurs, neto	-	(20,717,582,715)
Lain-lain	(92,279,732,672)	(83,195,959,405)
Total beban operasi lain	(162,885,339,473)	(130,282,085,771)
Total pendapatan lain-lain - neto	599,335,828,503	1,021,275,939,041

28. OTHER OPERATING INCOME AND EXPENSES

Other operating income and expenses consist of:

	Duabelas Bulan yang Berakhir pada Tanggal 31 Desember / The Year Ended December 31,	
	2018	2017 (disajikan kembali/ restated)
Other operating income		
Gain on sale of fixed assets and revaluation increment of investment property (Note 9)	151,700,066,525	604,057,056,176
Income from recovery of written-off financing receivables (Note 7)	127,239,431,627	125,503,570,042
Penalty income	86,291,027,217	77,569,235,826
Gain on foreign exchange - net	72,338,893,091	-
Sales bonus and dealer incentive	55,548,047,539	51,899,959,234
Rental income	35,412,967,725	35,166,000,776
Commission income	26,067,375,292	37,074,118,048
BBN Income	21,679,160,490	22,048,339,162
Subsidy income (for sales / promotion / discount)	5,967,735,144	8,079,388,902
Insurance income (incentive leasing)	3,331,824,860	2,858,172,706
Scrap income	2,835,742,713	2,305,820,375
Management fees income	2,380,307,286	9,704,027,936
Others	171,428,588,467	175,292,335,629
Total other operating income	762,221,167,976	1,151,558,024,812
Other operating expenses		
Taxes penalty (SKP)	(62,459,067,379)	(14,221,459,821)
Credit Provision	(8,146,539,422)	(12,147,083,830)
Loss on forex	-	(20,717,582,715)
Others	(92,279,732,672)	(83,195,959,405)
Total other operating expenses	(162,885,339,473)	(130,282,085,771)
Total other income - net	599,335,828,503	1,021,275,939,041

29. LABA (RUGI) PER SAHAM DASAR

Labanya (Rugi) per saham dasar dihitung dengan membagi rugi tahun berjalan yang dapat diatribusikan kepada pemilik entitas induk dengan rata-rata tertimbang jumlah saham biasa yang beredar pada tahun bersangkutan (Catatan 1b, 2y, dan 20).

29. INCOME (LOSS) PER SHARE - BASIC

Income (Loss) per share is calculated by dividing net loss for the year attributable to the equity holders of the parent entity by the weighted average number of common stocks outstanding during the year (Notes 1b, 2y, and 20).

	Tahun yang Berakhir pada tanggal 31 Desember / The Year Ended December 31,	
	2018	2017 (disajikan kembali/ restated)
Laba (rugi) tahun berjalan yang dapat diatribusikan kepada pemilik entitas induk	23,261,733,002	(109,626,741,798)
Rata-rata tertimbang jumlah saham biasa yang beredar	2,765,278,412	2,765,278,412
Labanya (Rugi) per saham dasar	8.41	(39.64)

Income (loss) for the year attributable to equity holders of the parent entity	23,261,733,002	(109,626,741,798)
Weighted average number of outstanding common stock	2,765,278,412	2,765,278,412
Basic Earnings (Loss) per share	8.41	(39.64)

**PT INDOMOBIL SUKSES INTERNASIONAL Tbk
DAN ENTITAS ANAKNYA
CATATAN ATAS LAPORAN KEUANGAN
KONSOLIDASIAN
Tanggal 31 Desember 2018 dan
Untuk Tahun yang Berakhir pada Tanggal Tersebut
(Disajikan dalam Rupiah, kecuali dinyatakan lain)**

**PT INDOMOBIL SUKSES INTERNASIONAL Tbk
AND ITS SUBSIDIARIES
NOTES TO THE CONSOLIDATED FINANCIAL
STATEMENTS
As of December 31, 2018 and
For The Year Then Ended
(Expressed in Rupiah, unless otherwise stated)**

**30. TRANSAKSI-TRANSAKSI DAN SALDO DENGAN
PIHAK-PIHAK BERELASI**

**30. TRANSACTIONS AND BALANCES WITH
RELATED PARTIES**

Dasar Transaksi	Tahun yang berakhir pada tanggal/ Years ended	Entitas Sepengendali/ Under Common Control		Pihak terkait lainnya/ Other Related Parties		Nature of Transactions
		Jumlah Amount	Persentase dari pendapatan, beban pokok pendapatan, pendapatan keuangan, beban keuangan konsolidasian/ Percentage from consolidated revenue, cost of revenue, finance income, finance charges	Jumlah Amount	Persentase dari pendapatan, beban pokok pendapatan, pendapatan keuangan, beban keuangan konsolidasian/ Percentage from consolidated revenue, cost of revenue, finance income, finance charges	
Penjualan barang	31 Desember 2018 / December 31, 2018	169,429,750,134	0.97%	956,730,398,929	5.45%	Sales of goods
	31 Desember 2017 / December 31, 2017	145,071,254,756	0.94%	729,809,384,784	4.75%	
Pembelian barang	31 Desember 2018 / December 31, 2018	-	-	6,334,779,769,944	44.87%	Purchase of goods
	31 Desember 2017 / December 31, 2017	-	-	7,474,837,522,966	60.82%	
Beban bunga	31 Desember 2018 / December 31, 2018	-	-	3,981,553,708	0.35%	Interest expense
	31 Desember 2017 / December 31, 2017	-	-	2,259,616,029	0.26%	
Pendapatan sewa	31 Desember 2018 / December 31, 2018	1,834,449,600	0.01%	63,124,557,090	0.36%	Rental income
	31 Desember 2017 / December 31, 2017	1,693,607,044	0.01%	60,556,489,294	0.39%	
Pendapatan bunga	31 Desember 2018 / December 31, 2018	63,108,657,492	31.81%	782,440,203	0.39%	Interest income
	31 Desember 2017 / December 31, 2017	79,368,396,789	41.45%	22,399,250	0.01%	
Jasa kontraktor pertambang	31 Desember 2018 / December 31, 2018	-	-	37,421,193,774	0.21%	Mining contractor services
	31 Desember 2017 / December 31, 2017	-	-	25,647,527,971	0.17%	
Jasa Manajemen/	31 Desember 2018 / December 31, 2018	1,245,648,000	0.01%	2,783,265,600	0.02%	Management Fee
	31 Desember 2017 / December 31, 2017	1,132,600,000	0.01%	12,110,696,000	0.08%	
Penerimaan Dividen/	31 Desember 2018 / December 31, 2018	-	-	44,412,752,063	0.25%	Received of Dividend
	31 Desember 2017 / December 31, 2017	-	-	31,175,019,000	0.20%	

Penjualan dan pembelian dari pihak-pihak berelasi dilakukan pada harga yang disepakati tergantung jenis produk terkait dan/atau berdasarkan harga pasar. Saldo terkait pada akhir tahun adalah tanpa jaminan, tanpa bunga dan penyelesaian dilakukan dalam bentuk tunai. Tidak terdapat jaminan yang diberikan atau diterima untuk setiap piutang atau utang dari pihak-pihak berelasi. Untuk tahun yang berakhir pada 31 Desember 2018 dan 2017, Grup tidak membuat provisi atas penurunan nilai piutang dari pihak-pihak berelasi, dikarenakan manajemen berpendapat bahwa, berdasarkan hasil penilaian, seluruh piutang dari pihak-pihak berelasi dapat ditagih.

Sales and purchases from related parties are made at agreed prices depending on the type of product involved and/or based on market prices. The related outstanding balances at end of year are unsecured, interest-free and settlement is made in cash. There have been no guarantees provided or received for any receivables or payables to/from related parties. For the years ended December 31, 2018 and 2017, the Group did not provide any provision for impairment losses relating to the amounts due from related parties, since management believes, based on its assessment, that all trade receivables from related parties are fully collectible.

**PT INDOMOBIL SUKSES INTERNASIONAL Tbk
DAN ENTITAS ANAKNYA
CATATAN ATAS LAPORAN KEUANGAN
KONSOLIDASIAN
Tanggal 31 Desember 2018 dan
Untuk Tahun yang Berakhir pada Tanggal Tersebut
(Disajikan dalam Rupiah, kecuali dinyatakan lain)**

**PT INDOMOBIL SUKSES INTERNASIONAL Tbk
AND ITS SUBSIDIARIES
NOTES TO THE CONSOLIDATED FINANCIAL
STATEMENTS
As of December 31, 2018 and
For The Year Then Ended
(Expressed in Rupiah, unless otherwise stated)**

**30. TRANSAKSI-TRANSAKSI DAN SALDO DENGAN
PIHAK-PIHAK BERELASI (lanjutan)**

**Syarat dan ketentuan transaksi-transaksi
dengan pihak-pihak berelasi**

Saldo piutang dan utang lancar dari transaksi antar entitas di luar usaha dengan pihak-pihak berelasi adalah sebagai berikut:

	31 Desember / December 31, 2018
Piutang dari:	
Lancar	
PT Net Assets Management	419,449,757,794
PT Indobuana Pangsaraya	418,830,844,574
PT Indomobil Manajemen Corpora	340,260,940,602
PT Hamfred Technology Indonesia	232,622,597,447
PT Prima Sarana Gemilang	224,680,380,213
PT Wahana Inti Sela	222,697,202,011
PT Nissan Motor Distributor Indonesia	138,902,946,228
PT Garuda Sentosa Abadi	116,790,000,000
PT Indo Global Traktor	65,000,000,000
PT Wolfsburg Auto Indonesia	37,641,360,463
PT Penta Artha Impresi	7,000,000,000
Teachcast LLC	4,981,464,000
PT Hino Motors Sales Indonesia	4,717,513,710
PT Suzuki Indomobil Sales	1,050,470,707
PT Nissan Motor Indonesia	292,935,202
Total piutang pihak berelasi	2,234,918,412,951
Utang kepada:	
Lancar	
PT Hino Finance Indonesia	100,000,000,000
PT Indo Masa Sentosa	15,000,000,000
PT Indomobil Prima Energi	-
Total utang pihak berelasi	115,000,000,000

Perusahaan telah memenuhi seluruh peraturan terkait atas pemberian kepada atau penerimaan dari pihak berelasi.

- a. Piutang dari PT Net Assets Management merupakan investasi jangka pendek CSM, Entitas Anak IMJ. Perusahaan menerima pendapatan bunga sebesar Rp4.075.579.218 yang dicatat sebagai bagian dari "Pendapatan keuangan" pada laporan laba rugi dan penghasilan komprehensif lain konsolidasian untuk tahun yang berakhir pada 31 Desember 2018. Pada tanggal 13 Maret 2019, perusahaan telah mencairkan seluruh investasi.
- b. Piutang dari IBPR merupakan pinjaman surat sanggup/promes pokok dan bunga IBPR kepada WW, IMGSL, MCA, dan STI, Entitas Anak, yang dikenakan bunga tahunan sebesar 12,00% untuk tahun 2018 dan 12,00% - 12,25% untuk tahun 2017.

Surat sanggup/ promes tersebut akan jatuh tempo 1 (satu) tahun sejak tanggal perjanjian dan telah diperpanjang beberapa kali.

**30. TRANSACTIONS AND BALANCES WITH
RELATED PARTIES (continued)**

**Terms and conditions of the transactions with
related parties**

The current outstanding balances of due from and due to of non-trade intercompany transactions with related parties are as follows:

	31 Desember / December 31, 2017	
		Due from:
		Current
	-	PT Net Assets Management
378,679,702,508	-	PT Indobuana Pangsaraya
401,910,475,772	-	PT Indomobil Manajemen Corpora
171,666,511,780	-	PT Hamfred Technology Indonesia
197,804,666,667	-	PT Prima Sarana Gemilang
362,003,848,044	-	PT Wahana Inti Sela
297,148,164,810	-	PT Nissan Motor Distributor Indonesia
17,500,000,000	-	PT Garuda Sentosa Abadi
65,000,000,000	-	PT Indo Global Traktor
34,649,435,701	-	PT Wolfsburg Auto Indonesia
7,000,000,000	-	PT Penta Artha Impresi
-	-	Teachcast LLC
23,674,243,028	-	PT Hino Motors Sales Indonesia
1,361,799,880	-	PT Suzuki Indomobil Sales
2,133,296,818	-	PT Nissan Motor Indonesia
1,960,532,145,008	1,960,532,145,008	Total due from related parties
		Due to:
		Current
	-	PT Hino Finance Indonesia
15,000,000,000	-	PT Indo Masa Sentosa
13,500,000,000	-	PT Indomobil Prima Energi
28,500,000,000	28,500,000,000	Total due to related parties

The Company has complied with all relevant regulations in relation with giving to and receipt from related parties.

- a. Receivable from PT Net Assets Management represents short term investment of CSM, subsidiary of IMJ. The Company earned interest income amounting to Rp4,075,579,218 which was presented as part of "Finance income" in the consolidated statement of profit or loss and other comprehensive income for the year ended December 31, 2018. On March 13, 2019, the Company has fully drawdown its investment.
- b. Receivable from IBPR represents promissory note with principal and interest issued by IBPR to WW, IMGSL, MCA, and STI, Subsidiaries, which bears an annual interest rate at 12.00% in 2018 and 12.00% - 12.25% in 2017.

The promissory note will due in 1 (one) year from the agreement date and has been extended several times.

**PT INDOMOBIL SUKSES INTERNASIONAL Tbk
DAN ENTITAS ANAKNYA
CATATAN ATAS LAPORAN KEUANGAN
KONSOLIDASIAN
Tanggal 31 Desember 2018 dan
Untuk Tahun yang Berakhir pada Tanggal Tersebut
(Disajikan dalam Rupiah, kecuali dinyatakan lain)**

**PT INDOMOBIL SUKSES INTERNASIONAL Tbk
AND ITS SUBSIDIARIES
NOTES TO THE CONSOLIDATED FINANCIAL
STATEMENTS
As of December 31, 2018 and
For The Year Then Ended
(Expressed in Rupiah, unless otherwise stated)**

**30. TRANSAKSI-TRANSAKSI DAN SALDO DENGAN
PIHAK-PIHAK BERELASI (lanjutan)**

**Syarat dan ketentuan transaksi-transaksi
dengan pihak-pihak berelasi (lanjutan)**

- c. Piutang dari IMC merupakan pinjaman surat sanggup/promes pokok dan bunga IMC kepada IMGSL, WW, WISEL, EDJS, ITU dan INTRAMA yang dikenakan bunga sebesar 12,00% untuk tahun 2018 dan 12,00% - 12,25% untuk tahun 2017.

Surat sanggup/ promes tersebut akan jatuh tempo 1 (satu) tahun sejak tanggal perjanjian dan telah diperpanjang beberapa kali.

- d. Piutang dari HTI merupakan pinjaman surat sanggup/promes HTI kepada WW yang dikenakan bunga tahunan sebesar 12,00% untuk tahun 2018 dan kepada IMGSL dan MCA yang dikenakan bunga 12,00% - 12,25% untuk tahun 2017.

Surat sanggup/ promes tersebut akan jatuh tempo 1 (satu) tahun sejak tanggal perjanjian dan telah diperpanjang beberapa kali.

- e. Piutang dari PSG merupakan pinjaman surat sanggup/promes pokok dan bunga PSG kepada WISEL dan EDJS, Entitas Anak yang dikenakan bunga tahunan sebesar 12,00% untuk tahun 2018 dan 12,00% - 12,25% untuk tahun 2017 .

Surat sanggup/ promes tersebut akan jatuh tempo 1 (satu) tahun sejak tanggal perjanjian dan telah diperpanjang beberapa kali.

- f. Piutang dari WIS merupakan pinjaman surat sanggup/promes pokok dan bunga WIS kepada IMGSL, MCA, ISMAC, WICM, RMM, dan WW, Entitas Anak, yang dikenakan bunga tahunan sebesar 12,00% untuk tahun 2018 dan kepada IMGSL, MCA, dan WW yang dikenakan bunga tahunan sebesar 12,00% - 12,25% untuk tahun 2017.

Surat sanggup/ promes tersebut akan jatuh tempo 1 (satu) tahun sejak tanggal perjanjian dan telah diperpanjang beberapa kali.

- g. Piutang dari NMDI merupakan tagihan RMM dan entitas anak IWT atas subsidi iklan dan promosi serta dealer insentif.

- h. Piutang dari PT Garuda Sentosa Abadi (GSA) merupakan pinjaman surat sanggup/promes GSA kepada MCA dan WW, yang dikenakan bunga tahunan sebesar 12,00% untuk tahun 2018 dan kepada MCA yang dikenakan bunga tahunan sebesar 12,00% untuk tahun 2017.

**30. TRANSACTIONS AND BALANCES WITH
RELATED PARTIES (continued)**

**Terms and conditions of the transactions with
related parties (continued)**

- c. Receivable from IMC represents principal and interest of promissory note issued by IMC to IMGSL, WW, WISEL, EDJS, ITU and INTRAMA which bears an annual interest rate at 12.00% in 2018 and 12.00% - 12.25% in 2017.

The promissory note will due in 1 (one) year from the agreement date and has been extended several times.

- d. Receivable from HTI represents promissory note issued by HTI to WW, which bears an annual interest rate at 12.00% in 2018 and to IMGSL and MCA at 12.00% - 12.25% in 2017.

The promissory note will due in 1 (one) year from the agreement date and has been extended several times.

- e. Receivable from PSG represents principal and interest of promissory note issued by PSG to WISEL and EDJS, Subsidiaries, which bears an annual interest rate at 12.00% in 2018 and to IMGSL and MCA at 12.00% - 12.25% in 2017.

The promissory note will due in 1 (one) year from the agreement date and has been extended several times.

- f. Receivable from WIS represents principal and interest of promissory note issued by WIS to IMGSL, MCA, ISMAC, WICM, RMM, and WW, Subsidiaries, which bears an annual interest rate at 12.00% in 2018 and to IMGSL, MCA, and WW which bears an annual interest rate at 12.00% - 12.25% in 2017.

The promissory note will due in 1 (one) year from the agreement date and has been extended several times.

- g. Receivable from NMDI represents receivable of RMM and Subsidiaries of IWT on advertising and promotion subsidy and dealer incentive.

- h. Receivable from PT Garuda Sentosa Abadi (GSA) represents promissory note issued by GSA to MCA and WW, which bears an annual interest rate at 12.00% in 2018 and to MCA which bears an annual interest rate at 12.00% in 2017.

**PT INDOMOBIL SUKSES INTERNASIONAL Tbk
DAN ENTITAS ANAKNYA
CATATAN ATAS LAPORAN KEUANGAN
KONSOLIDASIAN
Tanggal 31 Desember 2018 dan
Untuk Tahun yang Berakhir pada Tanggal Tersebut
(Disajikan dalam Rupiah, kecuali dinyatakan lain)**

**PT INDOMOBIL SUKSES INTERNASIONAL Tbk
AND ITS SUBSIDIARIES
NOTES TO THE CONSOLIDATED FINANCIAL
STATEMENTS
As of December 31, 2018 and
For The Year Then Ended
(Expressed in Rupiah, unless otherwise stated)**

**30. TRANSAKSI-TRANSAKSI DAN SALDO DENGAN
PIHAK-PIHAK BERELASI (lanjutan)**

**Syarat dan ketentuan transaksi-transaksi
dengan pihak-pihak berelasi (lanjutan)**

- i. Piutang dari PT Indo Global Traktor (IGT) merupakan pinjaman surat sanggup/promes IGT kepada EDJS yang dikenakan bunga 12,00% per tahun.
- j. Piutang dari PT Wolfsburg Auto Indonesia (WAI) merupakan tagihan IMGSL dan GMM yang dikenakan tingkat bunga tahunan sebesar 12,00% untuk tahun 2018 dan kepada IMGSL dan MCA yang dikenakan bunga 12,00% - 12,25% untuk tahun 2017.
- k. Piutang dari PT Penta Artha Impresi (PAI) merupakan Piutang Obligasi Konversi dari PT Indomobil Trade Nasional (ITN), sebagai pemegang obligasi yang jatuh tempo 3 (tiga) tahun sejak tanggal perjanjian yaitu tanggal 13 Desember 2020 dan dikenakan bunga 1% per tahun.
- l. Piutang dari HMSI merupakan piutang program servis gratis dan insentif yang akan diterima grup UPM, IST, dan RMM.
- m. Piutang dari Teachcast LLC (Teachcast) merupakan pinjaman surat sanggup/promes tanpa bunga Teachcast kepada Teachcast Global Pte. Ltd. (TCG) sebesar AS\$344.000 yang akan jatuh tempo tanggal 16 Desember 2019.
- n. Piutang dari SIS merupakan tagihan RMM dan IMT atas subsidi penjualan kendaraan.
- o. Piutang dari NMI merupakan tagihan RMM dan grup IWT atas klaim subsidi penjualan serta subsidi diskon.
- p. Utang kepada PT Hino Finance Indonesia (HFI) merupakan pinjaman SIL yang dikenakan bunga 10,35% per tahun.

**30. TRANSACTIONS AND BALANCES WITH
RELATED PARTIES (continued)**

**Terms and conditions of the transactions with
related parties (continued)**

- i. *Receivable from PT Indo Global Traktor (IGT) represents promissory note issued by IGT to EDJS which bears an annual interest rate at 12.00%.*
- j. *Receivables from PT Wolfsburg Auto Indonesia (WAI) represents receivables of IMGSL and GMM which bear an annual interest rate at 12.00% in 2018 and to IMGSL and MCA at 12.00% - 12.25% in 2017.*
- k. *Receivable from PT Penta Artha Impresi (PAI) represents Convertible Bond Receivable of PT Indomobil Trade Nasional (ITN), as a bond holder which will mature 3 (three) years from the agreement date which is December 13, 2020 and bears an annual interest of 1%.*
- l. *The Receivable from HMSI represents free service and incentive program receivable which will be received by UPM group, IST, and RMM.*
- m. *Receivable from Teachcast LLC (Teachcast) represents non interest promissory note issued by Teachcast to Teachcast Global Pte. Ltd. (TCG) amounting to US\$344,000 which will mature on December 16, 2019.*
- n. *Receivable from SIS represents receivables of RMM and IWT on vehicle sales subsidy.*
- o. *Receivable from NMI represents receivables of RMM and IWT group on sales subsidy claim and subsidy discount.*
- p. *Payable to PT Hino Finance Indonesia represents SIL loan which bears an annual interest rate of 10.35%.*

**PT INDOMOBIL SUKSES INTERNASIONAL Tbk
DAN ENTITAS ANAKNYA
CATATAN ATAS LAPORAN KEUANGAN
KONSOLIDASIAN
Tanggal 31 Desember 2018 dan
Untuk Tahun yang Berakhir pada Tanggal Tersebut
(Disajikan dalam Rupiah, kecuali dinyatakan lain)**

**PT INDOMOBIL SUKSES INTERNASIONAL Tbk
AND ITS SUBSIDIARIES
NOTES TO THE CONSOLIDATED FINANCIAL
STATEMENTS
As of December 31, 2018 and
For The Year Then Ended
(Expressed in Rupiah, unless otherwise stated)**

**30. TRANSAKSI-TRANSAKSI DAN SALDO DENGAN
PIHAK-PIHAK BERELASI (lanjutan)**

**Syarat dan ketentuan transaksi-transaksi
dengan pihak-pihak berelasi (lanjutan)**

- q. Utang kepada PT Indo Masa Sentosa merupakan pinjaman CSA tanpa jaminan dan tidak dikenakan bunga.
- r. Utang kepada IPE merupakan utang surat sanggup/promes Perusahaan yang dikenakan bunga 12,00% per tahun dan telah dilunasi tanggal 5 Februari 2018.

**30. TRANSACTIONS AND BALANCES WITH
RELATED PARTIES (continued)**

**Terms and conditions of the transactions with
related parties (continued)**

- q. Payable to PT Indo Masa Sentosa represents CSA loan which is unsecured and bear no interest.
- r. Payable to IPE represents Company's promissory note payable which bears an annual interest rate of 12.00% and was fully paid on February 5, 2018.

<u>Pihak yang berelasi/Related Parties</u>	<u>Sifat Hubungan/Nature of Relationship</u>	<u>Transaksi/Transactions</u>
PT Adijaya Mulia (ADM)	Mempunyai pemegang saham tertinggi yang sama/ <i>Having the same ultimate shareholder.</i>	Jasa Pembersihan Lahan/ <i>Land Clearing Service.</i>
PT Adidaya Tanguh (ADT)	Mempunyai pemegang saham tertinggi yang sama/ <i>Having the same ultimate shareholder.</i>	Penjualan Suku Cadang/ <i>Sale of Spareparts</i>
PT Alam Indah Bintang (AIB)	Mempunyai pemegang saham tertinggi yang sama/ <i>Having the same ultimate shareholder.</i>	Jasa Sewa/ <i>Rental Service.</i>
PT Albany Corona Lestari (ACL)	Entitas Anak PT Indomarco Prismatama/ <i>Subsidiary of PT Indomarco Prismatama</i>	Penjualan kendaraan penumpang/ <i>Sale of passenger car.</i>
PT Anekareksa International	Mempunyai pemegang saham tertinggi yang sama/ <i>Having the same ultimate shareholder.</i>	Jasa Pembersihan Lahan/ <i>Land Clearing Service.</i>
PT Anugerah Indofood Barokah Makmur (AIBM)	Entitas Anak ISM/ <i>Subsidiary of ISM</i>	Pemasaran Digital/ <i>Digital Marketing</i>
PT Asuransi Central Asia (ACA)	Mempunyai pemegang saham tertinggi yang sama/ <i>Having the same ultimate shareholder.</i>	Asuransi Pertanggung; Jasa Pendidikan; Kupon Obligasi IMF; Menyewakan Tanah; Jasa Body Repair; Penjualan Suku Cadang; Jasa Perbengkelan; Penjualan Kendaraan; Sewa Ruangan; Pemegang Saham Entitas Asosiasi/ <i>Insurance Coverage; Educational Service; IMFI Bond Coupon; Rental of Land; Body Repair Service; Sale of Spareparts; Workshop Services; Sales of Vehicles; Space Rental; Shareholder of an Associated Entity</i>
PT Asuransi Harta Aman Pratama Tbk (AHAP)	Entitas Anak ACA/ <i>Subsidiary of ACA</i>	Penutupan Asuransi/ <i>Insurance Coverage</i>
PT Asuransi Jiwa Central Asia Raya (CAR)	Entitas Anak ACA/ <i>Subsidiary of ACA</i>	Jasa Perbengkelan/ <i>Workshop Services</i>

**PT INDOMOBIL SUKSES INTERNASIONAL Tbk
DAN ENTITAS ANAKNYA
CATATAN ATAS LAPORAN KEUANGAN
KONSOLIDASIAN
Tanggal 31 Desember 2018 dan
Untuk Tahun yang Berakhir pada Tanggal Tersebut
(Disajikan dalam Rupiah, kecuali dinyatakan lain)**

**PT INDOMOBIL SUKSES INTERNASIONAL Tbk
AND ITS SUBSIDIARIES
NOTES TO THE CONSOLIDATED FINANCIAL
STATEMENTS
As of December 31, 2018 and
For The Year Then Ended
(Expressed in Rupiah, unless otherwise stated)**

**30. TRANSAKSI-TRANSAKSI DAN SALDO DENGAN
PIHAK-PIHAK BERELASI (lanjutan)**

**Syarat dan ketentuan transaksi-transaksi
dengan pihak-pihak berelasi (lanjutan)**

<u>Pihak yang berelasi/Related Parties</u>	<u>Sifat Hubungan/Nature of Relationship</u>	<u>Transaksi/Transactions</u>
PT Autotech Indonesia (AI)	Beberapa Personil Manajemen Kunci Perusahaan adalah juga Personil Manajemen Kunci AI; Entitas Investasi Perusahaan/ <i>Some Key Management Personnel of the Company are also AI's Key Management Personnel; The Company's Investee Entity</i>	Pembelian saham AI milik Marubeni Corporation; Penerimaan Dividen/ <i>Purchase of AI shares owned by Marubeni Corporation; Receipt of Dividend</i>
PT Batamindo Investment Cakrawala	Entitas Anak Gallant Venture Ltd./ <i>A Subsidiary of Gallant Venture Ltd.</i>	Penjualan Sepeda Motor; Jasa Perbengkelan/ <i>Sales of Motorcycle; Workshop Services.</i>
PT Batam Telekomunikasi Bintan	Entitas Anak Gallant Venture Ltd./ <i>A Subsidiary of Gallant Venture Ltd.</i>	Pembelian Jasa Telekomunikasi/ <i>Purchase of Telecommunication Services.</i>
PT Besland Pertiwi	Mempunyai pemegang saham tertinggi yang sama/ <i>Having the same ultimate shareholder</i>	Jasa Pelayanan/ <i>Service Charge</i>
PT Bintang Inti Industrial Estate (BIIE)	Entitas Anak Gallant Venture Ltd./ <i>A Subsidiary of Gallant Venture Ltd.</i>	Sewa Kendaraan/ <i>Vehicle Rental</i>
PT Bintang Resort Cakrawala (BRC)	Entitas Anak Gallant Venture Ltd./ <i>A Subsidiary of Gallant Venture Ltd.</i>	Sewa Kendaraan; Pembelian Listrik; Penjualan Jasa Perbengkelan/ <i>Vehicle Rental; Purchase Electricity; Workshop Services</i>
PT Buana Alexander Trada (BAT)	Entitas Anak SIS/ <i>Subsidiary of SIS</i>	Penjualan suku cadang/ <i>Sale of Sparepart</i>
PT Buana Indomobil Trada (BIT)	Beberapa Personil Manajemen Kunci Perusahaan adalah juga Personil Manajemen Kunci BIT; Entitas Investasi Perusahaan/ <i>Some Key Management Personnel of the Company are also BIT's Key Management Personnel; The Company's Investee Entity</i>	Menyewa Tanah dan Bangunan untuk Ruang Pamer dan Bengkel/ <i>Rental of Land and Building for Showroom and Workshop</i>
PT Buana Megawisatama	Entitas Anak Gallant Venture Ltd./ <i>A Subsidiary of Gallant Venture Ltd.</i>	Sewa Kendaraan; Jasa Pengemudi; Jasa Perbengkelan/ <i>Vehicle Rental; Driver Services; Workshop Services</i>
PT Bukit Indah Tirta Alam	Mempunyai pemegang saham tertinggi yang sama/ <i>Having the same ultimate shareholder</i>	Pembelian Air/ <i>Purchase of Water</i>
PT Cahaya Karya Mentari (CKM)	Mempunyai pemegang saham tertinggi yang sama/ <i>Having the same ultimate shareholder</i>	Utang Obligasi Konversi / <i>Convertible Bond Payable</i>
PT Central Asia Financial (CAF)	Entitas Asosiasi ACA/ <i>Associated Company of ACA</i>	Pemasaran Digital/ <i>Digital Marketing</i>
PT Cibaliung Tunggul Plantations (CTP)	Entitas Anak SIMP/ <i>Subsidiary of SIMP</i>	Jasa Perbengkelan/ <i>Workshop Services</i>
PT Citra Kalbar Sarana (CKS)	Entitas Anak SIMP/ <i>Subsidiary of SIMP</i>	Sewa Ekskavator/ <i>Rental of Excavator</i>
PT Citranusa Intisawit (CNIS)	Entitas Anak ISM/ <i>Subsidiary of ISM</i>	Penjualan Truk; Jasa Perbengkelan; Penjualan Suku Cadang/ <i>Sales of Truck; Workshop Services; Sales of Sparepart</i>
Dana Pensiun Indomobil Group	Pendiri/ <i>Founder</i>	Pembayaran iuran Dana Pensiun Karyawan; Pemegang Obligasi IMF; Pengguna Jasa Teknologi Informasi; Menyewa ruang kantor/ <i>Payment of Employee Retirement Contributions; Bond Holder of IMF Bonds; User of Information Technology Services; Office space rental</i>

**30. TRANSACTIONS AND BALANCES WITH
RELATED PARTIES (continued)**

**Terms and conditions of the transactions with
related parties (continued)**

**PT INDOMOBIL SUKSES INTERNASIONAL Tbk
DAN ENTITAS ANAKNYA
CATATAN ATAS LAPORAN KEUANGAN
KONSOLIDASIAN
Tanggal 31 Desember 2018 dan
Untuk Tahun yang Berakhir pada Tanggal Tersebut
(Disajikan dalam Rupiah, kecuali dinyatakan lain)**

**PT INDOMOBIL SUKSES INTERNASIONAL Tbk
AND ITS SUBSIDIARIES
NOTES TO THE CONSOLIDATED FINANCIAL
STATEMENTS
As of December 31, 2018 and
For The Year Then Ended
(Expressed in Rupiah, unless otherwise stated)**

**30. TRANSAKSI-TRANSAKSI DAN SALDO DENGAN
PIHAK-PIHAK BERELASI (lanjutan)**

**Syarat dan ketentuan transaksi-transaksi
dengan pihak-pihak berelasi (lanjutan)**

<u>Pihak yang berelasi/Related Parties</u>	<u>Sifat Hubungan/Nature of Relationship</u>
PT Furukawa Indomobil Battery Manufacturing (FIBM)	Entitas Investasi CSA, Entitas Anak/ <i>Investee Entity of CSA, subsidiary</i>
Gallant Venture Ltd.	Pemegang saham/ <i>Shareholder</i>
PT Garuda Sentosa Abadi (GSA)	Entitas Anak TIP/ <i>Subsidiary of TIP</i>
PT Gunta Samba (GS)	Entitas Anak SIMP/ <i>Subsidiary of SIMP</i>
PT Gunung Ansa (GUNSA)	Entitas Asosiasi TIP/ <i>Associated Entity of TIP</i>
PT Gunung Mas Raya (GMR)	Entitas Anak SIMP/ <i>Subsidiary of SIMP</i>
H. Mohamad Jusuf Hamka	Komisaris Independen Perusahaan/ <i>The Company's Independent Commissioner</i>
PT Hamfred Technology Indonesia (HTI)	Entitas Anak TIP/ <i>Subsidiary of TIP</i>
PT Hijau Pertiwi Indah Plantation (HPIP)	Entitas Anak ISM/ <i>Subsidiary of ISM</i>
PT Hino Finance Indonesia (HFI)	Entitas Asosiasi IMJ, Entitas Anak/ <i>Associated Company of IMJ, Subsidiary</i>
PT Hino Motors Manufacturing Indonesia (HMMI)	Beberapa Personil Manajemen Kunci Perusahaan adalah juga Personil Manajemen Kunci HMMI; Entitas Investasi Perusahaan/ <i>Some Key Management Personnel of the Company are also HMMI's Key Management Personnel; The Company's investee entity.</i>
PT Hino Motors Sales Indonesia (HMSI)	Entitas Asosiasi Perusahaan/ <i>The Company's Associated Company</i>
PT Idmarco Perkasa Indonesia	Entitas Anak PT Indomarco Adiprima/ <i>Subsidiary of PT Indomarco Adiprima</i>
PT Indoagri Inti Plantation	Entitas Anak ISM/ <i>Subsidiary of ISM</i>
PT Indobuana Pangsaraya (IBPR)	Entitas Anak TIP/ <i>Subsidiary of TIP</i>

**30. TRANSACTIONS AND BALANCES WITH
RELATED PARTIES (continued)**

**Terms and conditions of the transactions with
related parties (continued)**

<u>Transaksi/Transactions</u>
Investasi Awal; Penjualan Tanah; Tambahan setoran modal; Pembelian Barang Dagangan; Dilusi Penyertaan Saham/ <i>Initial Investment; Sale of Land; Additional paid up capital; Purchase of Goods; Dilution of Investment</i>
Pembayaran Dividen/ <i>Dividend Payment</i>
Pemberian Pinjaman; Penerbit Obligasi Konversi; Pemegang Saham Minoritas IMJ/ <i>Granting of Loan; Convertible Bond Issuer; Minority Shareholder of IMJ</i>
Penjualan Suku Cadang; Jasa Perbaikan; Penjualan Traktor/ <i>Sale of Spareparts; Service; Sale of Tractor</i>
Penerbit Obligasi Konversi/ <i>Convertible Bond Issuer</i>
Jasa Perbengkelan/ <i>Workshop Service</i>
Sewa Showroom; Pembangunan Showroom & Bengkel Audi & VW/ <i>Showroom Rental; Establishment of Audi & VW Showroom & Workshop</i>
Meminjamkan Dana; Tagihan Bunga/ <i>Lending Funds; Interest Charges</i>
Penjualan Truk; Penyewaan Alat Berat/ <i>Sale of Truck; Rental of Heavy Equipment.</i>
Setoran modal awal dan tambahan setoran modal/ <i>Initial Paid up Capital and additional paid up capital</i>
Penerimaan Dividen; Tambahan Setoran Modal; Penyewaan Tanah dan Bangunan; Penjualan Tanah dan Bangunan/ <i>Receipt of Dividend; Additional Paid in Capital; Rental of Land and Building; Sale of Land and Building</i>
Penerimaan Dividen, Pembelian unit kendaraan dan suku cadang merek HINO; Menyewa Tanah, Bangunan dan Lahan untuk Bengkel dan Gudang; Jasa Perbengkelan; Jasa Teknologi Informasi/ <i>Receipt of Dividend, Purchase of Hino's vehicle and spareparts; Rental of the Land, Building and Yard for Workshop and Warehouse; Workshop Service; Information Technology Services</i>
Pemasaran digital/ <i>Digital marketing</i>
Penjualan aki/ <i>Sale of battery</i>
Meminjamkan Dana; Tagihan Bunga/ <i>Lending Funds; Interest Charges</i>

**PT INDOMOBIL SUKSES INTERNASIONAL Tbk
DAN ENTITAS ANAKNYA
CATATAN ATAS LAPORAN KEUANGAN
KONSOLIDASIAN
Tanggal 31 Desember 2018 dan
Untuk Tahun yang Berakhir pada Tanggal Tersebut
(Disajikan dalam Rupiah, kecuali dinyatakan lain)**

**PT INDOMOBIL SUKSES INTERNASIONAL Tbk
AND ITS SUBSIDIARIES
NOTES TO THE CONSOLIDATED FINANCIAL
STATEMENTS
As of December 31, 2018 and
For The Year Then Ended
(Expressed in Rupiah, unless otherwise stated)**

**30. TRANSAKSI-TRANSAKSI DAN SALDO DENGAN
PIHAK-PIHAK BERELASI (lanjutan)**

**Syarat dan ketentuan transaksi-transaksi
dengan pihak-pihak berelasi (lanjutan)**

<u>Pihak yang berelasi/Related Parties</u>	<u>Sifat Hubungan/Nature of Relationship</u>	<u>Transaksi/Transactions</u>
PT Indocement Tunggal Prakarsa Tbk (INTP)	Mempunyai pemegang saham tertinggi yang sama/ Having the same ultimate shareholder	Penjualan Truk dan Alat Berat; Penyewaan Kendaraan dan Ruang Kantor/ Sale of Trucks and Heavy Equipments; Vehicle Rental and Office Space Rental.
PT Indofood Agri Resources Ltd	Entitas Anak SIMP/ Subsidiary of SIMP	Jasa Perbengkelan/ Workshop Services
PT Indofood Anugerah Sukses Barokah (d/h PT Indofood Asahi Sukses Beverage)	Entitas Anak ISM/ Subsidiary of ISM	Jasa Logistik/ Logistic service
PT Indofood CBP Sukses Makmur Tbk (ICBP)	Entitas Anak ISM/ Subsidiary of ISM	Sewa Kendaraan; Jasa Logistik; Penjualan Bahan Bakar; Pemasaran Digital/ Rental of Vehicles; Logistic Service; Sale of Fuel; Digital Marketing
PT Indofood Fritolay Makmur (IFL)	Entitas Anak ISM/ Subsidiary of ISM	Penyewaan Kendaraan; Jasa Perbengkelan; Jasa Logistik; Pemasaran Digital/ Vehicle Rental; Workshop Services; Logistic Service; Digital Marketing.
PT Indofood Sukses Makmur Tbk. (ISM)	Mempunyai pemegang saham tertinggi yang sama/ Having the same ultimate shareholder	Penjualan Truk; Penyewaan Kendaraan; Pemasaran Digital; Penjualan Bahan Bakar; Jasa Perbengkelan; Penjualan Suku Cadang; Jasa Logistik/ Sale of Truck; Rental Vehicle; Digital Marketing; Sale of Fuel; Workshop Services; Sale of Spareparts; Logistic Service
PT Indofood Tsukushima Sukses Makmur (ITSM)	Entitas Anak ICBP/ Subsidiary of ICBP	Jasa Logistik/ Logistic service
PT Indokuat Sukses Makmur	Entitas Anak ISM/ Subsidiary of ISM	Jasa Logistik/ Logistic service
PT Indolakto (IDLK)	Entitas Anak ISM/ Subsidiary of ISM	Penjualan Truk Hino; Jasa Perbengkelan; Pemasaran Digital; Penjualan Suku Cadang Volvo; Jasa Logistik/ Sale of Hino truck; Workshop Services; Digital Marketing; Sale of Volvo Spareparts; Logistic Service
PT Indolife Pensiortama (INDL)	Mempunyai pemegang saham tertinggi yang sama/ Having the same ultimate shareholder	Sewa Ruang Kantor; Jasa Perbengkelan; Divestasi Entitas Asosiasi/ Office Space Rental; Workshop Services; Divestment of an Associated Company
PT Indomarco Adiprima (IAP)	Mempunyai pemegang saham tertinggi yang sama/ Having the same ultimate shareholder	Sewa Kendaraan; Jasa Perbengkelan Hino; Penjualan Unit; Pembelian Susu dan Air Minum; Jasa Logistik; Jasa Pendidikan/ Vehicle Rental; Hino Workshop Service; Sale of Unit; Purchase of Milk and Drinking Water; Logistic Service; Educational Service
PT Indomarco Prismatama (IPA)	Mempunyai pemegang saham tertinggi yang sama/ Having the same ultimate shareholder	Penyewaan Gudang dan Kendaraan; Penjualan Unit dan Suku Cadang; Jasa Perbengkelan; Jasa Keuangan IMFI; Jasa Keamanan/ Warehouse and Vehicle Rental; Sale of Unit and Spareparts; Workshops Services; Financial Services from IMFI; Security Services
PT Indo Masa Sentosa (IMSA)	Entitas Anak MASA dan Entitas Asosiasi CSA/ A Subsidiary of MASA and Associated Company of CSA	Setoran Modal Awal; Pinjaman Dana/ Initial Paid up Capital; Fund borrowing
PT Indomobil Insurance Consultant (IMIC)	Entitas Anak PT Tritunggal Intiperмата/ Subsidiary of PT Tritunggal Intiperмата	Jasa Manajemen; Pemegang Obligasi IMFI; Menyewa Ruangan Kantor; Jasa Broker Asuransi/ Management Fee; Bond Holder of IMFI Bond; Office Space Rental; Insurance Broker Fee
PT Indomobil Manajemen Corpora (IMC)	Entitas Anak TIP/ Subsidiary of TIP	Meminjamkan Dana; Tagihan Bunga/Pemegang Saham Minoritas IMJ Lending Funds; Interest Charge/Minority Shareholder of IMJ

**30. TRANSACTIONS AND BALANCES WITH
RELATED PARTIES (continued)**

**Terms and conditions of the transactions with
related parties (continued)**

**PT INDOMOBIL SUKSES INTERNASIONAL Tbk
DAN ENTITAS ANAKNYA
CATATAN ATAS LAPORAN KEUANGAN
KONSOLIDASIAN
Tanggal 31 Desember 2018 dan
Untuk Tahun yang Berakhir pada Tanggal Tersebut
(Disajikan dalam Rupiah, kecuali dinyatakan lain)**

**PT INDOMOBIL SUKSES INTERNASIONAL Tbk
AND ITS SUBSIDIARIES
NOTES TO THE CONSOLIDATED FINANCIAL
STATEMENTS
As of December 31, 2018 and
For The Year Then Ended
(Expressed in Rupiah, unless otherwise stated)**

**30. TRANSAKSI-TRANSAKSI DAN SALDO DENGAN
PIHAK-PIHAK BERELASI (lanjutan)**

**30. TRANSACTIONS AND BALANCES WITH
RELATED PARTIES (continued)**

**Syarat dan ketentuan transaksi-transaksi
dengan pihak-pihak berelasi (lanjutan)**

**Terms and conditions of the transactions with
related parties (continued)**

<u>Pihak yang berelasi/Related Parties</u>	<u>Sifat Hubungan/Nature of Relationship</u>	<u>Transaksi/Transactions</u>
PT Indo Oji Sukses Pratama	Entitas Anak ICBP/ Subsidiary of ICBP	Pemasaran Digital/ Digital Marketing
PT Indopoly Swakarsa Industry	Mempunyai pemegang saham tertinggi yang sama/ Having the same ultimate shareholder	Jasa Logistik/ Logistic service
PT Indoroti Prima Cemerlang (IPC)	Entitas Anak PT Indomarco Prismatama/ Subsidiary of PT Indomarco Prismatama	Penjualan kendaraan penumpang; Penjualan Bahan Bakar/ Sale of passenger car; Sale of Fuel
PT Indo Sukses Sentra Usaha (ISSU)	Mempunyai pemegang saham tertinggi yang sama/ Having the same ultimate shareholder	Penjualan bahan bakar/ Sale of fuel
PT Indosurance Broker Utama (IBU)	Mempunyai pemegang saham tertinggi yang sama/ Having the same ultimate shareholder	Penutupan Asuransi; Penyewaan Kendaraan; Jasa Pengemudi/ Insurance Coverage; Rental of Vehicles; Driver Services
PT Indotirta Suaka (IS)	Mempunyai pemegang saham tertinggi yang sama/ Having the same ultimate shareholder	Penyewaan Mobil; Pembelian Alat Berat / Car Rental; Purchase of Heavy Equipment
PT Indo Trada Sugiron (ITS)	Entitas Asosiasi IMGSL, Entitas Anak/ Associated Company of IMGSL, Subsidiary	Penempatan seorang karyawan, Menyewa Tanah dan Bangunan Perusahaan/ Assignment of an employee, Rental Company's Land and Building
PT Indo Global Traktor (IGT)	Entitas Investasi WISEL/ WISEL's Investee Company	Pemberian Pinjaman/ Granting of Loan.
PT Indotruba Timur	Entitas Anak SIMP/ Subsidiary of SIMP	Jasa Perbengkelan/ Workshop service.
PT Indriplant	Entitas Anak SIMP/ Subsidiary of SIMP	Jasa Perbengkelan/ Workshop service.
PT Inti Cakrawala Citra	Mempunyai pemegang saham tertinggi yang sama/ Having the same ultimate shareholder	Jasa Logistik/ Logistic service.
PT Inti Ganda Perdana (IGP)	Beberapa Personil Manajemen Kunci Perusahaan adalah juga Personil Manajemen Kunci IGP; Entitas Investasi Perusahaan/ Some Key Management Personnel of the Company are also IGP's Key Management Personnel; The Company's investee entity.	Penerimaan Dividen/ Receipt of Dividend
PT Inti Idola Anugerah	Entitas Anak PT Indomarco Prismatama/ Subsidiary of PT Indomarco Prismatama	Penjualan kendaraan penumpang/ Sale of passenger car.
PT Intimegah Bestari Pertiwi (IBP)	Entitas Anak SIMP/ Subsidiary of SIMP	Jasa Pembuatan Tanggul, Jembatan parit, dan gorong-gorong; Penjualan Sukucadang/ Dyke, Bridge ditch, and culverts construction service; Sales of Spareparts
PT Jake Sarana	Entitas Anak SIMP/ Subsidiary of SIMP	Penjualan Suku Cadang; Workshop Services/ Sale of Spareparts; Workshop Services
PT Kayu Lapis Asli Murni	Mempunyai pemegang saham tertinggi yang sama/ Having the same ultimate shareholder	Persiapan Lahan; Jasa Sewa Alat Berat/ Land Preparation; Heavy Equipment Rental Service.
PT Kebun Ganda Prima (KGP)	Entitas Anak ISM/ Subsidiary of ISM	Penjualan Truk dan Suku Cadang/ Sales of Truck and Spareparts

**PT INDOMOBIL SUKSES INTERNASIONAL Tbk
DAN ENTITAS ANAKNYA
CATATAN ATAS LAPORAN KEUANGAN
KONSOLIDASIAN
Tanggal 31 Desember 2018 dan
Untuk Tahun yang Berakhir pada Tanggal Tersebut
(Disajikan dalam Rupiah, kecuali dinyatakan lain)**

**PT INDOMOBIL SUKSES INTERNASIONAL Tbk
AND ITS SUBSIDIARIES
NOTES TO THE CONSOLIDATED FINANCIAL
STATEMENTS
As of December 31, 2018 and
For The Year Then Ended
(Expressed in Rupiah, unless otherwise stated)**

**30. TRANSAKSI-TRANSAKSI DAN SALDO DENGAN
PIHAK-PIHAK BERELASI (lanjutan)**

**Syarat dan ketentuan transaksi-transaksi
dengan pihak-pihak berelasi (lanjutan)**

<u>Pihak yang berelasi/Related Parties</u>	<u>Sifat Hubungan/Nature of Relationship</u>	<u>Transaksi/Transactions</u>
PT Kebun Mandiri Sejahtera (KMS)	Entitas Anak SIMP/ <i>Subsidiary of SIMP</i>	Penjualan Suku Cadang; Jasa Perbaikan; Penjualan Traktor/ <i>Sale of Spareparts; Service; Sale of Tractor</i>
PT Kencana Subur Sejahtera (KSS)	Entitas Anak SIMP/ <i>Subsidiary of SIMP</i>	Sewa Ekskavator dan Dump Truck/ <i>Rental of Excavator and Dump Truck</i>
PT Kilau Indah Cemerlang (KIC)	Entitas Anak PT Gunt Samba/ <i>Subsidiary of PT Gunt Samba</i>	Jasa Perkebunan/ <i>Plantation Service</i>
PT Kotobukiya Indo Classic Industries (KICI)	Beberapa Personil Manajemen Kunci Perusahaan adalah juga Personil Manajemen Kunci KICI; Entitas Investasi Perusahaan/ <i>Some Key Management Personnel of the Company are also KICI's Key Management Personnel; The Company's investee entity.</i>	Penerimaan Dividen/ <i>Receipt of Dividend</i>
PT Kyokuto Indomobil Manufacturing Indonesia (KIMI)	Entitas Asosiasi IMGSL, Entitas Anak/ <i>Associated Company of IMGSL, Subsidiary</i>	Pemberian Jaminan Perusahaan; Jasa Informasi Teknologi; Jasa Personalia; Jasa Manajemen; Pembelian Dump Body & Mixer; Peningkatan Modal/ <i>Granting Corporate Guarantee; Information Technology Services; Human Resource Service; Management Services; Purchase of Dump Body & Mixer; Capital Increase.</i>
PT Laju Perdana Indah (LPI)	Entitas Anak ISM/ <i>Subsidiary of ISM</i>	Penjualan Truk, Alat Berat dan Suku Cadang terkait; Penyewaan kendaraan dan Jasa Perbengkelan; Penjualan Bahan Bakar./ <i>Sale of Truck, Heavy Equipment and related Spareparts; Rental of Vehicle and Workshop Services; Sale of Fuel.</i>
PT Madusari Lampung Indah (MLI)	Entitas Anak ISM/ <i>Subsidiary of ISM</i>	Persiapan Lahan/ <i>Land Preparation</i>
PT Mandara Permai (MP)	Entitas Anak TIP/ <i>Subsidiary of TIP</i>	Meminjamkan Dana; Tagihan Bunga/ <i>Lending Funds; Interest Charges.</i>
PT Mentari Subur Abadi (MSA)	Entitas Anak SIMP/ <i>Subsidiary of SIMP</i>	Jasa Pendalaman Kanal ; Penjualan Suku Cadang ; Jasa Pemeliharaan Jalan/ <i>Canal Extraction Service ; Sales of Spareparts ; Road Maintenance Services</i>
PT Mitsuba Automotive Parts Indonesia	Entitas Asosiasi Perusahaan/ <i>The Company's Associated Company</i>	Jasa Manajemen; Penerimaan Dividen/ <i>Management Fee; Receipt of Dividend</i>
PT Multistrada Arah Sarana (MASA)	Beberapa Personil Manajemen Kunci Perusahaan adalah juga Personil Manajemen Kunci MASA; Entitas Investasi IMGSL, CSA, dan IPN/ <i>Some Key Management Personnel of the Company are also MASA's Key Management Personnel; Investee Entity of IMGSL, CSA, and IPN.</i>	Investasi, Pembelian Barang Dagangan; Penerimaan Dividen; Jasa Perbengkelan; Jasa Logistik; Penjualan Bahan Bakar./ <i>Investment, Purchase of Goods; Receipt of Dividend; Workshop Service; Logistic Service; Sale of Fuel.</i>
PT Net Assets Management	Mempunyai pemegang saham tertinggi yang sama/ <i>Having the same ultimate shareholder</i>	Investasi jangka pendek/ <i>Short term investment</i>

**30. TRANSACTIONS AND BALANCES WITH
RELATED PARTIES (continued)**

**Terms and conditions of the transactions with
related parties (continued)**

**PT INDOMOBIL SUKSES INTERNASIONAL Tbk
DAN ENTITAS ANAKNYA
CATATAN ATAS LAPORAN KEUANGAN
KONSOLIDASIAN
Tanggal 31 Desember 2018 dan
Untuk Tahun yang Berakhir pada Tanggal Tersebut
(Disajikan dalam Rupiah, kecuali dinyatakan lain)**

**PT INDOMOBIL SUKSES INTERNASIONAL Tbk
AND ITS SUBSIDIARIES
NOTES TO THE CONSOLIDATED FINANCIAL
STATEMENTS
As of December 31, 2018 and
For The Year Then Ended
(Expressed in Rupiah, unless otherwise stated)**

**30. TRANSAKSI-TRANSAKSI DAN SALDO DENGAN
PIHAK-PIHAK BERELASI (lanjutan)**

**Syarat dan ketentuan transaksi-transaksi
dengan pihak-pihak berelasi (lanjutan)**

<u>Pihak yang berelasi/Related Parties</u>	<u>Sifat Hubungan/Nature of Relationship</u>
PT Nissan Financial Services Indonesia (NFSI)	Entitas Investasi IMJ/ <i>IMJ's Investee Entity</i>
PT Nissan Motor Distributor Indonesia (NMDI)	Entitas Asosiasi IMGSL, Entitas Anak/ <i>Associated Company of IMGSL, Subsidiary</i>
PT Nissan Motor Indonesia (NMI)	Entitas Asosiasi Perusahaan/ <i>The Company's Associated Company</i>
PT Nusantara Berau Coal (NBC)	Mempunyai pemegang saham tertinggi yang sama/ <i>Having the same ultimate shareholder</i>
PT Penta Artha Impresi (PAI)	Entitas Investasi CSM dan ITN/ <i>Investee Entity of CSM and ITN.</i>
PT Perusahaan Perkebunan London Sumatra Indonesia Tbk. (LSIP)	Entitas Anak ISM/ <i>Subsidiary of ISM</i>
PT Poultrindo Lestari	Mempunyai pemegang saham tertinggi yang sama/ <i>Having the same ultimate shareholder</i>
PT Prima Cahaya Indobeverages (PCIB)	Entitas Asosiasi ISM/ <i>Associated Company of ISM</i>
PT Prima Sarana Gemilang (PSG)	Entitas Anak TIP; Entitas Investasi WISEL/ <i>Subsidiary of TIP; WISEL's Investee Entity.</i>
PT Ria Bintan	Mempunyai pemegang saham tertinggi yang sama/ <i>Having the same ultimate shareholder</i>
PT Riau Agrotama Plantation (RAP)	Entitas Anak ISM/ <i>Subsidiary of ISM</i>
PT Salim Chemical Corpora (SCC)	Mempunyai pemegang saham tertinggi yang sama/ <i>Having the same ultimate shareholder</i>

**30. TRANSACTIONS AND BALANCES WITH
RELATED PARTIES (continued)**

**Terms and conditions of the transactions with
related parties (continued)**

<u>Transaksi/Transactions</u>
Pengguna Jasa Teknologi Informasi; Tambahan Setoran Modal/ <i>User of Information Technology Services; Additional Paid Up Capital</i>
Pembelian unit dan suku cadang kendaraan merek Nissan dan Datsun; Subsidi Promosi; Insentif Dealer Manajemen; Menyewa Bangunan; Pemasaran Digital; Jasa Instalasi; Jasa Perbengkelan/ <i>Purchase of Nissan's and Datsun's vehicles and spareparts; Promotion Subsidy; Dealer Management Incentive; Rental Building; Digital Marketing; Installation Services; Workshop Service</i>
Tambahan Setoran Modal; Pembelian Unit dan Suku Cadang merek Nissan dan Datsun; Jasa Perbengkelan; Menyewa Tanah dan Bangunan/ <i>Additional paid up capital; Purchase of Nissan's and Datsun's vehicles and spareparts; Workshop Service; Rental Land and Building</i>
Pengguna Jasa Coal Mining dan Coal Hauling/ <i>User of Coal Mining and Coal Hauling Services</i>
Investasi Saham; Pemberian Piutang Obligasi Konversi/ <i>Share Investment; Granting of Convertible Bond.</i>
Penjualan Truk; Jasa Pemeliharaan Jalan; Penjualan Suku Cadang; Jasa Perbengkelan; Pembukaan Lahan/ <i>Sales of Truck, Road Maintenance Service; Sales of Spareparts, Workshop Services; Land Clearing</i>
Penjualan Alat Panjat Pohon/ <i>Sale of tree climbing equipment.</i>
Pembelian Truk; Penyewaan Kendaraan/ <i>Purchase of Truck; Vehicle Rental</i>
Meminjamkan Dana; Penerbitan Jaminan Perusahaan; Tagihan Bunga; Penjualan Truk dan Alat Berat dan suku cadang terkait; Penjualan Bodi Dump; Penyewaan Alat Berat/ <i>Lending Funds; Issuance of Corporate Guarantee; Interest Charges; Sales of Truck and Heavy Equipments and related spareparts; Sales of Dump Body; Rental of Heavy Equipments</i>
Jasa Sewa/ <i>Rental Service</i>
Sewa alat berat; Penjualan Suku cadang Alat Berat/ <i>Rental of Heavy Equipments; Sale of Heavy Equipment Spareparts.</i>
Penjualan Kendaraan/ <i>Sale of Vehicle</i>

**PT INDOMOBIL SUKSES INTERNASIONAL Tbk
DAN ENTITAS ANAKNYA
CATATAN ATAS LAPORAN KEUANGAN
KONSOLIDASIAN
Tanggal 31 Desember 2018 dan
Untuk Tahun yang Berakhir pada Tanggal Tersebut
(Disajikan dalam Rupiah, kecuali dinyatakan lain)**

**PT INDOMOBIL SUKSES INTERNASIONAL Tbk
AND ITS SUBSIDIARIES
NOTES TO THE CONSOLIDATED FINANCIAL
STATEMENTS
As of December 31, 2018 and
For The Year Then Ended
(Expressed in Rupiah, unless otherwise stated)**

**30. TRANSAKSI-TRANSAKSI DAN SALDO DENGAN
PIHAK-PIHAK BERELASI (lanjutan)**

**Syarat dan ketentuan transaksi-transaksi
dengan pihak-pihak berelasi (lanjutan)**

Pihak yang berelasi/Related Parties Sifat Hubungan/Nature of Relationship

PT Salim Ivomas Pratama Tbk (SIMP)	Entitas Anak ISM/ <i>Subsidiary of ISM</i>
PT Sarana Inti Pratama (SAIN)	Entitas Anak SIMP/ <i>Subsidiary of SIMP</i>
PT Sarana Tempa Perkasa (STP)	Pihak Berelasi ISM dan SIMP/ <i>Related Party of ISM and SIMP</i>
PT Seino Indomobil Logistics Services (SILS)	Entitas Asosiasi CSM/ <i>Associated Company of CSM</i>
PT Serikat Putra (SP)	Entitas Anak ISM/ <i>Subsidiary of ISM</i>
PT Shinhan Indo Finance (SIF)	Entitas Asosiasi Perusahaan/ <i>The Company's Associated Company</i>
PT Sumi Indo Wiring Systems (SIWS)	Entitas Asosiasi Perusahaan/ <i>The Company's Associated Company</i>
PT Suzuki Finance Indonesia (SFI)	Entitas Investasi IMJ/ <i>Investee Company of IMJ.</i>
PT Suzuki Indomobil Motor (SIM)	Beberapa Personil Manajemen Kunci Perusahaan adalah juga Personil Manajemen Kunci SIM; Entitas Investasi Perusahaan/ <i>Some Key Management Personnel of the Company are also SIM's Key Management Personnel; The Company's Investee Entity.</i>
PT Suzuki Indomobil Sales (SIS)	Beberapa Personil Manajemen Kunci Perusahaan adalah juga Personil Manajemen Kunci SIS; Entitas Investasi Perusahaan/ <i>Some Key Management Personnel of the Company are also SIS's Key Management Personnel; The Company's Investee Entity.</i>
PT Sumi Rubber Indonesia (Surindo)	Beberapa Personil Manajemen Kunci Perusahaan adalah juga Personil Manajemen Kunci SURINDO; Entitas Investasi Perusahaan dan IMGSL/ <i>Some Key Management Personnel of the Company are also SURINDO's Key Management Personnel; The Company's and IMGSL's Investee Entity.</i>

**30. TRANSACTIONS AND BALANCES WITH
RELATED PARTIES (continued)**

**Terms and conditions of the transactions with
related parties (continued)**

Transaksi/Transactions

Penjualan Truk, Suku Cadang dan Jasa Perbengkelan; Joint Venture di PSM; Jasa Logistik; Jasa Penanaman kembali; Pemasaran Digital; Penjualan Bahan Bakar; Sewa Kendaraan/ <i>Sale of Truck, Spareparts and Workshop Services, Joint Venture in PSM; Logistic Service; Replanting Services; Digital Marketing; Sale of Fuel; Vehicle Rental.</i>
Jasa Perbengkelan/ <i>Workshop Services</i>
Perbaikan Genset; Jasa Perbengkelan/ <i>Genset service; Workshop Services</i>
Setoran modal; Jasa Manajemen Logistik; Jasa Pengelolaan Pengemudi/ <i>Paid up capital; Logistic Management Fee; Driver Arrangement Revenue.</i>
Penjualan Truk dan Suku cadang Alat Berat serta terkait; Jasa Perbengkelan/ <i>Sale of Truck and Heavy Equipments and related spareparts; Workshop Services.</i>
Pemberian Jaminan Perusahaan; Pembiayaan Konsumen; Anjak Piutang; Jasa Penjaminan; Jasa Keamanan; Sewa Ruang Kantor dan Tempat Promosi; Tambahan Setoran Modal; Jasa Mekanik dan Elektrik; Pemasaran Digital/ <i>Granting Corporate Guarantee; Consumer Financing; Factoring; Guarantee Fee; Security Services; Office Space and Promotion Space Rental; Additional Paid-up Capital; Mechanical and Electrical Services; Digital Marketing.</i>
Jasa Manajemen, Penerimaan Dividen/ <i>Management Fee, Receipt of Dividend</i>
Penyertaan saham baru./ <i>New investment.</i>
Jasa Manajemen; Pemasaran Digital; Sewa Ruang; Dilusi Penyertaan Saham; Jasa Stamping/ <i>Management Fee; Digital Marketing; Room Rental; Dilution of Investment in shares of stock; Stamping Service</i>
Pembelian Unit Kendaraan dan Suku Cadang Merek Suzuki; Subsidi Penjualan Kendaraan; Menyewa Ruang Kantor/ <i>Purchase of Suzuki's vehicles and Spareparts; Vehicle Sales Subsidy; Rental Office Space</i>
Penerimaan Dividen; Jasa Logistik; Jasa Manajemen; Menyewa Ruang Kantor/ <i>Receipt of Dividend; Logistics Services; Management Fee; Rental of Office Space</i>

**PT INDOMOBIL SUKSES INTERNASIONAL Tbk
DAN ENTITAS ANAKNYA
CATATAN ATAS LAPORAN KEUANGAN
KONSOLIDASIAN
Tanggal 31 Desember 2018 dan
Untuk Tahun yang Berakhir pada Tanggal Tersebut
(Disajikan dalam Rupiah, kecuali dinyatakan lain)**

**PT INDOMOBIL SUKSES INTERNASIONAL Tbk
AND ITS SUBSIDIARIES
NOTES TO THE CONSOLIDATED FINANCIAL
STATEMENTS
As of December 31, 2018 and
For The Year Then Ended
(Expressed in Rupiah, unless otherwise stated)**

**30. TRANSAKSI-TRANSAKSI DAN SALDO DENGAN
PIHAK-PIHAK BERELASI (lanjutan)**

**Syarat dan ketentuan transaksi-transaksi
dengan pihak-pihak berelasi (lanjutan)**

Pihak yang berelasi/Related Parties Sifat Hubungan/Nature of Relationship

PT Sumalindo Alam Lestari (SAL) Entitas Anak ISM/
Subsidiary of ISM

PT Swadaya Bhakti Negaramas (SBN) Entitas Anak ISM/
Subsidiary of ISM

PT Tatajabar Sejahtera Mempunyai pemegang saham tertinggi yang sama/
Having the same ultimate shareholder

PT Tirta Makmur Perkasa Entitas Anak PT Indofood Sukses Makmur Tbk./
Subsidiary of PT Indofood Sukses Makmur Tbk.

PT Tirta Sukses Perkasa Entitas Anak PT Indofood Sukses Makmur Tbk./
Subsidiary of PT Indofood Sukses Makmur Tbk.

PT Tritunggal Intipermata (TIP) Pemegang saham/
Shareholder

PT Unipres Indonesia (UPIN) Beberapa Personil Manajemen Kunci Perusahaan adalah
juga Personil Manajemen Kunci UPIN; Entitas Investasi
Perusahaan/
Some Key Management Personnel of the Company are
also UPIN's Key Management Personnel; The Company's
Investee Entity

PT Univance Indonesia (UI) Beberapa Personil Manajemen Kunci Perusahaan adalah
juga Personil Manajemen Kunci UI/
Some Key Management Personnel of the Company are
also UI's Key Management Personnel

PT Wahana Inti Sela (WIS) Entitas Anak TIP/Entitas Investasi IMGSL
Subsidiary of TIP/IMGSL's Investee Entity

PT Wahana Murni Sejahtera (WMS) Entitas Anak PT Gunta Samba/
Subsidiary of PT Gunta Samba

PT Wolfsburg Auto Indonesia (WAI) Entitas Anak PT Tritunggal Intipermata/
Subsidiary of PT Tritunggal Intipermata

PT XL Planet Mempunyai pemegang saham tertinggi yang sama/
Having the same ultimate shareholder

**30. TRANSACTIONS AND BALANCES WITH
RELATED PARTIES (continued)**

**Terms and conditions of the transactions with
related parties (continued)**

Transaksi/Transactions

Jasa Pembersihan Lahan; Jasa
Pemuatan; Jasa Perbengkelan; Sewa
Alat Berat/
Land Clearing Services; Loading
Services; Workshop Services; Rental of
Heavy Equipment

Pembelian Truk; Penjualan Suku Cadang;
Jasa Perbengkelan/ Purchase of Truck;
Sale of Spareparts; Workshop Services

Pembelian Listrik/
Purchase of Electricity

Pembelian Air Minum Dalam Kemasan;
Jasa Logistik/
Purchase of Bottled Drinking Water;
Logistics Services

Pembelian Air Minum Dalam Kemasan;
Penjualan Bahan Bakar; Jasa Logistik/
Purchase of Bottled Drinking Water; Sale
of Fuel; Logistics Services

Jasa Manajemen, Penjualan Kendaraan
Penumpang; Kreditur; Jasa
Perbengkelan; Pembayaran Dividen/
Management Fee; Sale of Passenger
Car; Creditor, Workshop Service; Dividen
Payment

Uang Muka Setoran Modal/
Advance for Investment.

Penyertaan saham; Jasa Konsultasi/
Investment; Consultation Fee.

Meminjamkan Dana; Tagihan Bunga/
Lending Funds; Interest Charges

Jasa Perkebunan/
Plantation Service

Pinjaman; Surat Sanggup; Jasa
Personalia; Jasa Keamanan; Tagihan
Bunga; Jasa Pengelolaan Gedung serta
Penjualan Unit Kendaraan dan Suku
Cadang; Jasa Logistik/
Loan; Promissory Notes; Human
Resource Services; Security Services;
Interest Charges; Building Service Charge
and selling of vehicles and spareparts;
Logistic Service.

Pemasaran Digital/
Digital Marketing

**PT INDOMOBIL SUKSES INTERNASIONAL Tbk
DAN ENTITAS ANAKNYA
CATATAN ATAS LAPORAN KEUANGAN
KONSOLIDASIAN
Tanggal 31 Desember 2018 dan
Untuk Tahun yang Berakhir pada Tanggal Tersebut
(Disajikan dalam Rupiah, kecuali dinyatakan lain)**

**PT INDOMOBIL SUKSES INTERNASIONAL Tbk
AND ITS SUBSIDIARIES
NOTES TO THE CONSOLIDATED FINANCIAL
STATEMENTS
As of December 31, 2018 and
For The Year Then Ended
(Expressed in Rupiah, unless otherwise stated)**

**30. TRANSAKSI-TRANSAKSI DAN SALDO DENGAN
PIHAK-PIHAK BERELASI (lanjutan)**

Saldo piutang dan utang kepada pihak berelasi lainnya tidak dijamin dan tidak mempunyai jangka waktu pembayaran yang tetap.

Kompensasi kepada personil manajemen kunci yang terdiri dari dewan komisaris dan direksi Perusahaan adalah sebagai berikut:

	31 Desember/ December 31, 2018
Imbalan kerja jangka pendek	18.701.496.192
Jumlah	18.701.496.192

Pada kegiatan usaha yang normal, Grup melakukan transaksi usaha dan keuangan dengan pihak-pihak berelasi tertentu.

- i. HMSI, SIF, SIWS, ITS, ICS, NMDI, HFI, VIL, MAPI, IVDO, KIMI, SILS dan IMSA pada tanggal 31 Desember 2018 dan 2017 adalah Perusahaan Asosiasi (Catatan 1, 2f, 8, and 31d).
- ii. Semua pihak berelasi selain yang tercantum dalam catatan (i) di atas berhubungan dengan Grup melalui kepemilikan baik secara langsung dan/atau kepemilikan yang sama, anggota manajemen yang sama dan/atau pemegang saham yang sama.

Transaksi dan saldo signifikan dengan pihak-pihak berelasi adalah sebagai berikut:

- a. Grup menjual barang jadi, sewa dan jasa pelayanan dan lain-lain kepada pihak berelasi tertentu dari bagian segmen Otomotif (termasuk bengkel), Sewa dan Pelayanan dan Lain-lain. Ketentuan harga dan syarat transaksi untuk pendapatan Grup dari pihak-pihak berelasi sejalan dengan ketentuan harga dan syarat untuk transaksi dengan pihak ketiga yang disetujui kedua pihak. Penghasilan dari pihak berelasi masing-masing sebesar 6,42% dan 5,70%, dari jumlah penghasilan neto konsolidasian pada 31 Desember 2018 dan 2017.

**30. TRANSACTIONS AND BALANCES WITH
RELATED PARTIES (continued)**

The loans balances to and from other related parties are unsecured and without fixed repayment terms.

Compensation of key management personnel consisting of board of commissioners and directors of the Company is as follows:

	31 Desember/ December 31, 2017	
	17.357.356.507	Short-term employee benefits
Jumlah	17.357.356.507	Total

In the normal course of business, the Group engage in trade and financial transactions with certain related parties.

- i. HMSI, SIF, SIWS, ITS, ICS, NMDI, HFI, VIL, MAPI, IVDO, KIMI, SILS and IMSA as of December 31, 2018 and 2017 are Associated Companies (Note 1d, 2f, 8, and 31d).
- ii. All related parties other than those mentioned in item (i) above are affiliated with the Group either through direct and/or common share ownership, common members of management and/or shareholders.

The significant transactions and account balances with related parties are as follows:

- a. The Group sells finished goods, rental and services and others to certain related parties under the Automotive segment (including workshops), Rental and Services and Others. Price terms and conditions on transaction for the revenues of the Group from related parties are in line with the price terms and conditions for the transactions with third parties which were agreed by both parties. Revenues from related parties accounted for 6.42% and 5.70%, of the consolidated net revenues as of December 31, 2018 and 2017, respectively.

**PT INDOMOBIL SUKSES INTERNASIONAL Tbk
DAN ENTITAS ANAKNYA
CATATAN ATAS LAPORAN KEUANGAN
KONSOLIDASIAN
Tanggal 31 Desember 2018 dan
Untuk Tahun yang Berakhir pada Tanggal Tersebut
(Disajikan dalam Rupiah, kecuali dinyatakan lain)**

**PT INDOMOBIL SUKSES INTERNASIONAL Tbk
AND ITS SUBSIDIARIES
NOTES TO THE CONSOLIDATED FINANCIAL
STATEMENTS
As of December 31, 2018 and
For The Year Then Ended
(Expressed in Rupiah, unless otherwise stated)**

**30. TRANSAKSI-TRANSAKSI DAN SALDO DENGAN
PIHAK-PIHAK BERELASI (lanjutan)**

Saldo piutang neto yang timbul dari transaksi tersebut sebesar Rp427.535.987.678 pada tanggal 31 Desember 2018 dan Rp400.864.292.938 pada tanggal 31 Desember 2017, yang disajikan dalam "Piutang Usaha - Pihak Berelasi" (Catatan 5) pada laporan posisi keuangan konsolidasian.

Entitas Anak yang bergerak dalam kegiatan pembiayaan mengadakan transaksi sewa pembiayaan langsung dan pembiayaan konsumen dengan pihak berelasi tertentu dari bagian segmen Jasa Keuangan. Penghasilan dari pihak berelasi masing-masing sebesar 0,125% dan 0,0519% dari jumlah penghasilan neto konsolidasian masing-masing pada tahun 2018 dan 2017, saldo piutang (sebelum penyisihan kerugian penurunan nilai) yang timbul dari transaksi tersebut sebesar Rp12.836.114.720.365 pada tanggal 31 Desember 2018, yang disajikan sebagai bagian dari "Piutang Pembiayaan" pada laporan posisi keuangan konsolidasian (Catatan 7).

- b. Grup membeli bahan baku dari pihak berelasi tertentu. Ketentuan harga dan syarat transaksi untuk pembelian Grup dari pihak-pihak berelasi sejalan dengan ketentuan harga dan syarat untuk transaksi dengan pihak ketiga yang disetujui kedua pihak. Pembelian dari pihak berelasi sebesar 42,01% dan 59,50%, dari jumlah pembelian neto konsolidasian masing-masing pada tahun yang berakhir pada 31 Desember 2018 dan 2017.

Saldo utang yang timbul dari transaksi pembelian tersebut berjumlah Rp2.077.591.170.954 dan Rp1.310.097.195.077 masing-masing pada tanggal 31 Desember 2018 dan 2017, yang disajikan dalam "Utang Usaha - Pihak Berelasi" pada laporan posisi keuangan konsolidasian (Catatan 14).

- c. Entitas Anak tertentu memberikan pinjaman kepada dan mendapat pinjaman dari pihak berelasi tertentu yang tidak dijamin dan tidak mempunyai jangka waktu pembayaran yang tetap.

**30. TRANSACTIONS AND BALANCES WITH
RELATED PARTIES (continued)**

The related net outstanding balances of the receivables arising from these transactions totaling Rp427,535,987,678 as of December 31, 2018 and Rp400,864,292,938 as of December 31, 2017, respectively, are presented under "Trade Receivable - Related Parties" (Note 5) in the consolidated statement of financial position.

The Subsidiary engaged in financing activities entered into direct financing lease and consumer financing transactions with certain related parties under the Financial Services segment. Revenue from related parties accounted for 0.125% and 0.0519% of the total consolidated net revenues for the years 2018 and 2017, respectively. The related outstanding balances of receivables (before allowance for impairment losses) arising from these transactions totalling Rp12,836,114,720,365 as of Desember 31, 2018, are presented as part of "Financing Receivable" in the consolidated statement of financial position (Note 7).

- b. The Group purchases raw materials from certain related parties. Price terms and conditions on transaction for the purchase of the Group from related parties is in line with the price terms and conditions for the transactions with third parties which were agreed by both parties. Purchases from related parties accounted for 42.01% and 59.50% of total consolidated purchases for the years ended Desember 31, 2018 and 2017.

The outstanding balances of the related payables arising from these purchase transactions, amounted to Rp Rp2,077,591,170,954 and Rp1,310,097,195,077 as of Desember 31, 2018 and 2017, respectively, are presented as "Trade Payable - Related Parties" in the consolidated statement of financial position (Note 14).

- c. Certain Subsidiaries granted loan to and obtain loan from certain related parties which are unsecured and with no fixed repayment terms.

**PT INDOMOBIL SUKSES INTERNASIONAL Tbk
DAN ENTITAS ANAKNYA
CATATAN ATAS LAPORAN KEUANGAN
KONSOLIDASIAN
Tanggal 31 Desember 2018 dan
Untuk Tahun yang Berakhir pada Tanggal Tersebut
(Disajikan dalam Rupiah, kecuali dinyatakan lain)**

**PT INDOMOBIL SUKSES INTERNASIONAL Tbk
AND ITS SUBSIDIARIES
NOTES TO THE CONSOLIDATED FINANCIAL
STATEMENTS
As of December 31, 2018 and
For The Year Then Ended
(Expressed in Rupiah, unless otherwise stated)**

**30. TRANSAKSI-TRANSAKSI DAN SALDO DENGAN
PIHAK-PIHAK BERELASI (lanjutan)**

- d. Perusahaan dan Entitas Anak tertentu memperoleh polis asuransi dari PT Asuransi Central Asia (ACA) dan PT Asuransi Harta Aman Pratama Tbk (AHAP), pihak-pihak berelasi, untuk melindungi persediaan dan aset tetapnya dari risiko kebakaran dan risiko lainnya (Catatan 6, 9 dan 10).
- e. Perusahaan dan Entitas Anak tertentu mempunyai program pensiun iuran pasti untuk seluruh karyawan tetap yang memenuhi syarat. Program pensiun ini dikelola oleh Dana Pensiun Indomobil Group, pihak berelasi (Catatan 2f dan 2w).
- f. Perusahaan dan Entitas Anak tertentu juga memiliki perjanjian manajemen dan perjanjian lainnya dengan pihak berelasi tertentu. Lihat Catatan 31 di bawah untuk rincian perjanjian-perjanjian tersebut.
- g. Berdasarkan Perjanjian Kerjasama tanggal 1 April 2013, PT Wangsa Indra Permana (WIP), Entitas Anak GMM, mengadakan kerjasama dengan H. Mohamad Jusuf Hamka (selaku kuasa dari Lena Tatang Burhanudin dan PT Feisal Hamka Mandiri), untuk membangun *showroom* 3S dan bengkel kendaraan bermotor merek Audi dan Volkswagen di atas 2 (dua) bidang tanah milik Lena Tatang Burhanudin dan PT Feisal Hamka Mandiri di Jalan Angkasa, Gunung Sahari Selatan, Jakarta Pusat.

WIP akan mengoperasikan *showroom* secara penuh dan apabila memperoleh laba, maka H.M. Jusuf Hamka berhak atas pembagian hasil keuntungan sebesar 50% setelah pajak.

Berdasarkan Addendum-1 Perjanjian Kerjasama antara WIP dan Bapak H.M. Jusuf Hamka tertanggal 4 Januari 2016, kedua pihak setuju bahwa WIP akan mengoperasikan *showroom* secara penuh dengan kewajiban pembayaran sewa kepada H.M. Jusuf Hamka sebesar Rp200.000.000 per bulan.

- h. MCA, Entitas Anak, menyewakan bangunan kantor berdasarkan perjanjian sewa dan servis kepada pihak berelasi. Jumlah penghasilan sewa dan servis berdasarkan perjanjian tersebut di atas berjumlah Rp51.399.702.923 dan Rp50.157.784.042 masing-masing untuk tahun yang berakhir pada 31 Desember 2018 dan 2017 yang disajikan sebagai bagian dari "Pendapatan Neto" pada laporan laba rugi dan penghasilan komprehensif lain konsolidasian.

**30. TRANSACTIONS AND BALANCES WITH
RELATED PARTIES (continued)**

- d. The Company and certain Subsidiaries obtained insurance policies from PT Asuransi Central Asia (ACA) and PT Asuransi Harta Aman Pratama Tbk (AHAP), related parties, to cover their inventories and fixed assets against fire and other risks (Notes 6, 9 and 10).
- e. The Company and certain Subsidiaries have defined contribution retirement plans covering substantially all of their qualified permanent employees. The pension fund is administered by Dana Pensiun Indomobil Group, a related party (Notes 2f and 2w).
- f. The Company and certain Subsidiaries also have management and other agreements with certain related parties. See Note 31 below for details of these agreements.
- g. Based on Cooperation Agreement dated April 1, 2013, PT Wangsa Indra Permana (WIP), Subsidiary of GMM, cooperates with H. Mohamad Jusuf Hamka (as endorsee of Lena Tatang Burhanudin and PT Feisal Hamka Mandiri), to build 3S showroom and workshop of Audi and Volkswagen on 2 (two) parcels of land owned by Lena Tatang Burhanudin and PT Feisal Hamka Mandiri on Jalan Angkasa, Gunung Sahari Selatan, Central Jakarta.

WIP will fully operate the showroom and if profit is obtained, H.M. Jusuf Hamka deserves for revenue sharing of 50% of profit after tax.

Based on Addendum-1 Cooperation Agreement between WIP and H.M. Jusuf Hamka dated January 4, 2016, both parties agreed that WIP will fully operate the showroom with lease fee to be paid to H.M. Jusuf Hamka amounting to Rp200,000,000 monthly.

- h. MCA, a Subsidiary, principally leases out its office buildings under various rental and service agreements to related parties. Total rental and service income under the above agreements amounted to Rp51,399,702,923 and Rp50,157,784,042 for the years ended December 31, 2018 and 2017, respectively, which are presented as part of "Net Revenues" in the consolidated statements of profit or loss and other comprehensive income.

**PT INDOMOBIL SUKSES INTERNASIONAL Tbk
DAN ENTITAS ANAKNYA
CATATAN ATAS LAPORAN KEUANGAN
KONSOLIDASIAN
Tanggal 31 Desember 2018 dan
Untuk Tahun yang Berakhir pada Tanggal Tersebut
(Disajikan dalam Rupiah, kecuali dinyatakan lain)**

**PT INDOMOBIL SUKSES INTERNASIONAL Tbk
AND ITS SUBSIDIARIES
NOTES TO THE CONSOLIDATED FINANCIAL
STATEMENTS
As of December 31, 2018 and
For The Year Then Ended
(Expressed in Rupiah, unless otherwise stated)**

31. PERJANJIAN PENTING, IKATAN DAN KONTINJENSI

a. Perjanjian Lisensi, Kerja Sama dan Perakitan

<u>Entitas Anak/ Subsidiaries</u>	<u>Keterangan mengenai Perjanjian Utama/ Nature of Key Agreement</u>	<u>Prinsipal/ Principal</u>
PT Wahana Inti Selaras (WISEL)	- Dealer untuk truk dengan merek "Volvo" dan "Renault" di Indonesia yang berlaku sejak 9 Juni 2014 dan telah diperpanjang sampai dengan 31 Desember 2018. ^(e) <i>Dealer of "Volvo" and "Renault" trucks in Indonesia which is valid from February June 9, 2014 and was extended until December 31, 2018. ^(e)</i>	PT Volvo Indonesia/ PT Volvo Indonesia
	- Dealer untuk truk dengan merek "Volvo" di Indonesia yang berlaku sejak 19 Juli 2018 ^(e) <i>Dealer of "Volvo" trucks in Indonesia which is valid from July 19, 2018 ^(e)</i>	Volvo Truck Corporation, Swedia/ Volvo Truck Corporation, Sweden
	- Dealer untuk produk pertanian komersial dengan merek "John Deere" di Indonesia efektif sejak 18 Februari 2016 sampai dengan 31 Desember 2017 dan telah diperpanjang sampai 14 September 2022./ <i>Dealer of "John Deere" commercial agricultural products in Indonesia effective from February 18, 2016 up to December 31, 2017 and has been extended up to September 14, 2022.</i>	John Deere Asia (Singapura) Pte Ltd./ John Deere Asia (Singapore) Pte Ltd.
	- Dealer Peralatan, Suku Cadang dan Jasa merek "HIAB" di Indonesia yang berlaku sejak 15 Mei 2017 sampai dengan 31 Desember 2020./ <i>Dealer of "HIAB" Equipment, Parts and Service in Indonesia effective from May 15, 2017 to December 31, 2020.</i>	Cargotec CHS Pte. Ltd., Singapura/ Cargotec CHS Pte. Ltd., Singapore
	- Dealer Peralatan dan Jasa Perhutanan merek "BANDIT" di Indonesia yang berlaku sejak 7 Agustus 2017 yang berlaku 1 tahun dan otomatis diperpanjang untuk jangka waktu 1 tahun berikutnya./ <i>Dealer of "BANDIT" Forestry Equipment and Service in Indonesia effective from August 7, 2017 for the period of 1 year and shall automatically be extended for period of 1 year.</i>	Bandit Industries, Inc., Amerika/ Bandit Industries, Inc., America
PT Indotruck Utama (ITU)	- Dealer untuk kendaraan "Great Wall" untuk penjualan <i>fleet</i> ./ <i>Dealer of "Great Wall" vehicles for fleet sales.</i>	PT Indomobil Prima Niaga

31. SIGNIFICANT AGREEMENTS, COMMITMENTS AND CONTINGENCIES

a. License, Cooperation and Assembling Agreements

**PT INDOMOBIL SUKSES INTERNASIONAL Tbk
DAN ENTITAS ANAKNYA
CATATAN ATAS LAPORAN KEUANGAN
KONSOLIDASIAN
Tanggal 31 Desember 2018 dan
Untuk Tahun yang Berakhir pada Tanggal Tersebut
(Disajikan dalam Rupiah, kecuali dinyatakan lain)**

**PT INDOMOBIL SUKSES INTERNASIONAL Tbk
AND ITS SUBSIDIARIES
NOTES TO THE CONSOLIDATED FINANCIAL
STATEMENTS
As of December 31, 2018 and
For The Year Then Ended
(Expressed in Rupiah, unless otherwise stated)**

31. PERJANJIAN PENTING, IKATAN DAN KONTINJENSI (lanjutan)

a. Perjanjian Lisensi, Kerja Sama dan Perakitan (lanjutan)

Entitas Anak/ Subsidiaries	Keterangan mengenai Perjanjian Utama/ Nature of Key Agreement	Prinsipal/ Principal
PT Indotruck Utama (ITU) (lanjutan/ continued)	<ul style="list-style-type: none"> - Dealer untuk alat berat merek Volvo di Indonesia, untuk wilayah Sumatera, Jawa, Bali, Nusa Tenggara, dan Papua ^(l)/ <i>Dealer of "Volvo" heavy equipments in Indonesia, for Sumatera, Java, Bali, Nusa Tenggara, and Papua region ^(l)</i> - Dealer untuk peralatan SDLG di Indonesia, yaitu Sumatera, Jawa, Nusa Tenggara dan Papua ^(k)/ <i>Dealer of SDLG equipment in Indonesia, namely; Sumatera, Java, Nusa Tenggara, and Papua ^(k)</i> - Dealer untuk "Volvo Rigid Dump Truck" dan suku cadangnya di Indonesia./ <i>Dealer of "Volvo Rigid Dump Truck" and related spareparts in Indonesia.</i> - Dealer untuk "TEL Equipment" dan suku cadangnya di Indonesia yaitu Sumatra, Jawa, Bali, Nusa Tenggara dan Papua ⁽ⁿ⁾/ <i>Dealer of "TEL Equipment" and related spareparts in Indonesia namely; Sumatra, Jawa, Bali, Nusa Tenggara and Papua ⁽ⁿ⁾</i> - Dealer untuk truk merek "Volvo Trucks" di Indonesia selain Kalimantan, Sulawesi, dan Maluku ^(e)/ <i>Dealer of "Volvo Trucks" in Indonesia, except Kalimantan, Sulawesi, and Maluku ^(e)</i> 	Volvo East Asia (PTE) Ltd., divisi Volvo Construction Equipment (VCE) - Singapura/ Volvo East Asia (PTE) Ltd., Volvo Construction Equipment (VCE) division – Singapore
PT Garuda Mataram Motor (GMM)	<ul style="list-style-type: none"> - Lisensi tidak eksklusif dan tidak dapat dialihkan untuk merakit/memproduksi kendaraan roda empat dengan menggunakan merek "AUDI" dengan jangka waktu yang dapat secara otomatis diperpanjang setiap tahun./ <i>Non-exclusive and non-transferable license to assemble/produce four-wheel "AUDI" vehicles at a term that is automatically renewable every year.</i> - Lisensi untuk merakit kendaraan roda empat penumpang tipe-tipe tertentu dengan menggunakan merek "VW" ^(d)/ <i>License to assemble four-wheel passenger vehicles of certain types using "VW" brand. ^(d)</i> 	AUDI Aktiengesellschaft, Jerman/ AUDI Aktiengesellschaft, Germany
PT Indobuana Autoraya (IBAR)	<ul style="list-style-type: none"> - Distributor eksklusif untuk produk "Beiqi" (mobil dan truk) serta suku cadang dengan merek "Foton" ^(a)/ <i>Exclusive distributor for "Beiqi" product (vehicles and trucks) and spare parts under the brand name "Foton" ^(a)</i> - Dealer untuk kendaraan "Volvo", namun telah berakhir pada tanggal 24 Mei 2017./ <i>Dealer of "Volvo" vehicles, but it has been terminated on May 24, 2017.</i> 	Beiqi Foton Motor Co., Ltd., Cina/ Beiqi Foton Motor Co., Ltd., China
		PT Wahana Inti Selaras (WISEL)
		Terex Equipment Limited, Skotlandia/ Terex Equipment Limited, Scotland
		PT Wahana Inti Selaras (WISEL)

**PT INDOMOBIL SUKSES INTERNASIONAL Tbk
DAN ENTITAS ANAKNYA
CATATAN ATAS LAPORAN KEUANGAN
KONSOLIDASIAN
Tanggal 31 Desember 2018 dan
Untuk Tahun yang Berakhir pada Tanggal Tersebut
(Disajikan dalam Rupiah, kecuali dinyatakan lain)**

**PT INDOMOBIL SUKSES INTERNASIONAL Tbk
AND ITS SUBSIDIARIES
NOTES TO THE CONSOLIDATED FINANCIAL
STATEMENTS
As of December 31, 2018 and
For The Year Then Ended
(Expressed in Rupiah, unless otherwise stated)**

31. PERJANJIAN PENTING, IKATAN DAN KONTINJENSI (lanjutan)

a. Perjanjian Lisensi, Kerja Sama dan Perakitan (lanjutan)

Entitas Anak/ Subsidiaries	Keterangan mengenai Perjanjian Utama/ Nature of Key Agreement	Prinsipal/ Principal
PT Indomobil Prima Niaga (IPN)	- Dealer untuk kendaraan "Hino" dan suku cadang dan menyediakan jasa perbaikan dan pemeliharaan untuk wilayah Jawa Timur/ <i>Dealer of "Hino" vehicles and spare parts and provider of repairs and maintenance services for East Java area.</i>	PT Hino Motors Sales Indonesia
	- Dealer utama untuk kendaraan "Great Wall" untuk seluruh wilayah Indonesia ^(c) / <i>Main Dealer of "Great Wall" vehicles for Indonesia ^(c)</i>	PT Wahana Inti Central Mobilindo
PT Indomobil Cahaya Prima (ICP)	- Dealer untuk kendaraan "Hino" dan suku cadang serta menyediakan jasa purna jual untuk wilayah Nusa Tenggara Barat dan Nusa Tenggara Timur/ <i>Dealer of "Hino" vehicles and spare parts and provider of after sales services for West Nusa Tenggara and East Nusa Tenggara area.</i>	PT Hino Motors Sales Indonesia
PT Indomobil Sumber Baru (ISB)	- Dealer untuk kendaraan "Volkswagen Caravelle" dan "Audi" untuk wilayah Semarang, Jawa Tengah/ <i>Dealer of "Volkswagen Caravelle" and "Audi" vehicles for Semarang, Central Java area.</i>	PT Wangsa Indra Permana (WIP)
PT Wahana Wirawan (WW) dan/and PT Indomobil Trada Nasional (ITN)	- Dealer resmi untuk produk Nissan di Indonesia/ <i>Authorized Nissan dealer for Indonesia</i>	PT Nissan Motor Distributor Indonesia
PT Wahana Inti Central Mobilindo (WICM)	- Distributor eksklusif untuk kendaraan dan suku cadang dengan merek "Great Wall" ^(c) / <i>Exclusive distributor for "Great Wall" vehicles and spare parts. ^(c)</i>	Great Wall Motor Co., Ltd., Cina/ Great Wall Motor Co., Ltd., China
PT Kyokuto Indomobil Distributor Indonesia (KIDI)	- Distributor eksklusif untuk karoseri dengan merek "KYOKUTO" di seluruh Indonesia sejak 1 Juli 2014 hingga dilaksanakannya pencabutan/perubahan lebih lanjut. / <i>Exclusive distributor for "KYOKUTO" karoseri for Indonesia region from July 1, 2014 until revocation or further amendment.</i>	PT Kyokuto Indomobil Manufacturing Indonesia (KIMI)
PT Furukawa Indomobil Battery Sales (FIBS)	- Distributor untuk baterai otomotif dan sepeda motor dengan merek "Furukawa Battery" di seluruh Indonesia sejak 10 Maret 2014. / <i>Distributor of Automotive and Motorcycle batteries bearing brand name of "Furukawa Battery" for Indonesia region from March 10, 2014.</i>	Siam Furukawa Co., Ltd. Thailand
PT Indo Traktor Utama (INTRAMA)	- Distributor untuk alat-alat berat dengan merek "MANITOU" dan "GEHL" untuk wilayah Indonesia, mulai 14 Maret 2014. ⁽⁹⁾ / <i>Distributor for "MANITOU" and "GEHL" heavy equipment for Indonesia, starting on March 14, 2014. ⁽⁹⁾</i>	Manitou Asia Pte. Ltd., Singapura/ Manitou Asia Pte. Ltd., Singapore

**PT INDOMOBIL SUKSES INTERNASIONAL Tbk
DAN ENTITAS ANAKNYA
CATATAN ATAS LAPORAN KEUANGAN
KONSOLIDASIAN
Tanggal 31 Desember 2018 dan
Untuk Tahun yang Berakhir pada Tanggal Tersebut
(Disajikan dalam Rupiah, kecuali dinyatakan lain)**

**PT INDOMOBIL SUKSES INTERNASIONAL Tbk
AND ITS SUBSIDIARIES
NOTES TO THE CONSOLIDATED FINANCIAL
STATEMENTS
As of December 31, 2018 and
For The Year Then Ended
(Expressed in Rupiah, unless otherwise stated)**

31. PERJANJIAN PENTING, IKATAN DAN KONTINJENSI (lanjutan)

a. Perjanjian Lisensi, Kerja Sama dan Perakitan (lanjutan)

**Entitas Anak/
Subsidiaries**

**Keterangan mengenai Perjanjian Utama/
Nature of Key Agreement**

**Prinsipal/
Principal**

PT Indo Traktor Utama (INTRAMA) (lanjutan/continued)

- Distributor untuk alat-alat berat dengan merek "KALMAR" untuk wilayah Indonesia sejak 28 Februari 2014 sampai dengan 28 Februari 2017 dan diperbaharui pada tanggal 4 Juli 2017 yang berlaku 1 tahun dan otomatis diperpanjang untuk jangka waktu 1 tahun berikutnya/
Distributor for "KALMAR" heavy equipment for Indonesia starting February 28, 2014 until February 28, 2017 and renewed on July 4, 2017 for the period of 1 year and shall automatically be extended for period of 1 year.

Cargotec CHS Asia Pacific Pte. Ltd., Singapura/
Cargotec CHS Asia Pacific Pte. Ltd., Singapore

- Dealer untuk truk merek "Renault Trucks" di Indonesia, mulai 1 Januari 2014 sampai dengan 31 Desember 2016 dan diperpanjang secara otomatis untuk jangka waktu 1 tahun berikutnya. ^(e)/
Dealer of "Renault Trucks" in Indonesia starting January 1, 2014 to December 31, 2016 and shall automatically be extended for period of (1) one year. ^(e)

PT Wahana Inti Selaras (WISEL)

- Distributor untuk *material handling machinery* dengan merek "Mantsinen" untuk wilayah Indonesia, mulai 27 Oktober 2014 sampai akhir 2015 dan terus menerus diperpanjang sampai akhir 2019./
Distributor for "Mantsinen" material handling machinery for Indonesia, starting on October 27, 2014 until the end of 2015 and continuously extended until the end of 2019.

Mantsinen Group Ltd Oy, Finlandia/
Mantsinen Group Ltd Oy, Finland

- Distributor untuk *mobile harbour crane* dengan merek "Italgru" untuk wilayah Indonesia, yang berlaku sampai dengan 22 Juni 2018 dan tidak diperpanjang./
Distributor for "Italgru" mobile harbour crane for Indonesia, was valid until June 22, 2018 and not extended.

ITALGRU S.r.l., Italia/
ITALGRU S.r.l., Italy

PT Rodamas Makmur Motor (RMM)

- Dealer untuk kendaraan "Hino" dan suku cadang serta menyediakan jasa purna jual untuk wilayah Kepulauan Riau./
Dealer of "Hino" vehicles and spare parts and provider of after sales services for Riau Archipelago area.

PT Hino Motors Sales Indonesia

- Dealer untuk kendaraan "Suzuki" dan suku cadang serta menyediakan jasa purna jual untuk wilayah Batam/
Dealer of "Suzuki" vehicles and spare parts and provider of after sales services for Batam area.

PT Suzuki Indomobil Motor (SIM)

- Distributor tunggal untuk kendaraan "Volkswagen" dan "Audi" untuk wilayah Batam/
Sole Distributor of "Volkswagen" and "Audi" vehicles for Batam area.

PT Garuda Mataram Motor (GMM)

- Distributor tunggal untuk kendaraan merek "Nissan" untuk wilayah Batam/
Sole Distributor of "Nissan" vehicles for Batam area

PT Nissan Motor Indonesia

**PT INDOMOBIL SUKSES INTERNASIONAL Tbk
DAN ENTITAS ANAKNYA
CATATAN ATAS LAPORAN KEUANGAN
KONSOLIDASIAN
Tanggal 31 Desember 2018 dan
Untuk Tahun yang Berakhir pada Tanggal Tersebut
(Disajikan dalam Rupiah, kecuali dinyatakan lain)**

**PT INDOMOBIL SUKSES INTERNASIONAL Tbk
AND ITS SUBSIDIARIES
NOTES TO THE CONSOLIDATED FINANCIAL
STATEMENTS
As of December 31, 2018 and
For The Year Then Ended
(Expressed in Rupiah, unless otherwise stated)**

31. PERJANJIAN PENTING, IKATAN DAN KONTINJENSI (lanjutan)

a. Perjanjian Lisensi, Kerja Sama dan Perakitan (lanjutan)

<u>Entitas Anak/ Subsidiaries</u>	<u>Keterangan mengenai Perjanjian Utama/ Nature of Key Agreement</u>
PT Eka Dharma Jaya Sakti (EDJS)	<ul style="list-style-type: none"> - Distributor eksklusif untuk produk <i>Marine Engines</i>, suku cadang dan aksesoris merk "Volvo Penta" untuk wilayah Kalimantan ^(f) <i>Exclusive Distributor for Marine Engines, spareparts, and accessories product under the brand name "Volvo Penta" for Kalimantan ^(f)</i> - Dealer untuk kendaraan merek "Volvo Trucks" dan "Mack Trucks" di Kalimantan, Sulawesi dan Maluku ^(e) <i>Dealer of "Volvo Trucks" and "Mack Trucks" in Kalimantan, Sulawesi and Maluku ^(e)</i> - Distributor untuk peralatan industri merek LINCOLN, GLEASON, FAST FILL, OUTSET, JSG, E.T.I, COBRA, dan COMATRA di wilayah Indonesia ^(j) <i>Distributor of industrial equipments under the brand name LINCOLN, GLEASON, FAST FILL, OUTSET, JSG, E.T.I, COBRA, and COMATRA for Indonesia region ^(j)</i>
PT Indosentosa Trada (IST)	<ul style="list-style-type: none"> - Dealer resmi kendaraan merek Volkswagen di daerah Puri Kembangan, Jakarta Barat yang berlaku sejak 3 Januari 2013 dan terakhir diperpanjang sampai 4 Januari 2020. <i>Authorized dealer of Volkswagen vehicle for Puri Kembangan, West Jakarta area which is valid since January 3, 2013 and the last extension is up to January 4, 2020.</i> - Dealer kendaraan merek Hino di wilayah Bandung, yang berlaku sejak 1 Januari 2013 sampai dengan 31 Desember 2015 dan diperpanjang sampai 31 Desember 2021./ <i>Dealer of Hino vehicle for Bandung area which valid since January 1, 2013 until December 31, 2015 and has been extended until December 31, 2021.</i>
PT Auto Euro Indonesia (AEI) dan/and PT National Assemblers (NA)	<ul style="list-style-type: none"> - Perjanjian penyaluran suku cadang Renault kepada NA untuk merakit kendaraan H79 dan didistribusikan oleh AEI di wilayah Indonesia ⁽ⁱ⁾ - <i>Supply Agreement for Renault spareparts with NA to assembly H79 vehicle for eventual distribution by AEI in Indonesia. ⁽ⁱ⁾</i>
PT Auto Euro Indonesia (AEI) dan/and PT Indomobil Wahana Trada (IWT)	<ul style="list-style-type: none"> - Perjanjian Distributor untuk kendaraan "Renault" kepada AEI di wilayah Indonesia dan akan didistribusikan oleh IWT ^(m) <i>Distributor Agreement for "Renault" vehicles with AEI in Indonesian territory and will be distributed by IWT ^(m)</i>
PT Indomobil Trada Nasional (ITN) dan/and PT Indomobil Prima Niaga (IPN)	<ul style="list-style-type: none"> - Dealer untuk kendaraan "Renault" di wilayah Indonesia./ <i>Dealer of "Renault" vehicles in Indonesian territory.</i>

31. SIGNIFICANT AGREEMENTS, COMMITMENTS AND CONTINGENCIES (continued)

a. License, Cooperation and Assembling Agreements (continued)

<u>Prinsipal/ Principal</u>
Volvo East Asia (Pte) Ltd. Penta Division, Singapura/ Volvo East Asia (Pte) Ltd. Penta Division, Singapore
PT Wahana Inti Selaras (WISEL)
JSG Industrial Systems Pty Ltd., Australia/ JSG Industrial Systems Pty Ltd., Australia
PT Wangsa Indra Permana (WIP)
PT Hino Motors Sales Indonesia (HMSI)
Renault s.a.s., Perancis/ Renault s.a.s., France
Renault s.a.s., Perancis/ Renault s.a.s., France
PT Indomobil Wahana Trada (IWT)

**PT INDOMOBIL SUKSES INTERNASIONAL Tbk
DAN ENTITAS ANAKNYA
CATATAN ATAS LAPORAN KEUANGAN
KONSOLIDASIAN
Tanggal 31 Desember 2018 dan
Untuk Tahun yang Berakhir pada Tanggal Tersebut
(Disajikan dalam Rupiah, kecuali dinyatakan lain)**

**PT INDOMOBIL SUKSES INTERNASIONAL Tbk
AND ITS SUBSIDIARIES
NOTES TO THE CONSOLIDATED FINANCIAL
STATEMENTS
As of December 31, 2018 and
For The Year Then Ended
(Expressed in Rupiah, unless otherwise stated)**

31. PERJANJIAN PENTING, IKATAN DAN KONTINJENSI (lanjutan)

a. Perjanjian Lisensi, Kerja Sama dan Perakitan (lanjutan)

<u>Entitas Anak/ Subsidiaries</u>	<u>Keterangan mengenai Perjanjian Utama/ Nature of Key Agreement</u>
PT Indomobil Prima Energi (IPE)	- Distributor untuk produk minyak bumi dengan merk "ExxonMobil" untuk wilayah Jawa yang berlaku sejak 1 Mei 2017 sampai dengan 30 April 2032 ^(o) <i>Distributor for petroleum products under the brand name "ExxonMobil" for Java region, starting from May 1, 2017 until April 30, 2032 ^(o)</i>

Catatan:

- (a) IBAR mengadakan perjanjian distributor dengan Beiqi Foton Motor Co., Ltd., Cina (Beiqi), di mana IBAR ditunjuk sebagai distributor eksklusif di Indonesia untuk impor dan perdagangan kendaraan dan truk dengan merek "Beiqi" dan suku cadang dengan merek "Foton".

IBAR mengadakan perjanjian dengan NA untuk perakitan truk merek Foton dan tipe varian lainnya.

- (b) IWT menunjuk ITN, Entitas Anak, sebagai dealer resmi produk dengan merek "Renault" di Indonesia.

- (c) WICM mengadakan perjanjian distributor dengan Great Wall Motor Co., Ltd., Cina (Great Wall), di mana WICM ditunjuk sebagai distributor eksklusif di Indonesia untuk impor dan perdagangan kendaraan dan suku cadang dengan merek "Great Wall".

WICM mengadakan perjanjian dengan NA untuk perakitan kendaraan penumpang merek Great Wall. Perjanjian ini berlaku dari tanggal 2 Juli 2007 dan diperpanjang sampai dengan tanggal 2 Juli 2017.

Saat ini WICM belum aktif kembali untuk merakit kendaraan penumpang merek Great Wall di NA.

WICM menunjuk IPN sebagai dealer utama kendaraan "Great Wall" di Indonesia.

IPN menunjuk ITU sebagai dealer kendaraan "Great Wall" di Indonesia.

31. SIGNIFICANT AGREEMENTS, COMMITMENTS AND CONTINGENCIES (continued)

a. License, Cooperation and Assembling Agreements (continued)

<u>Prinsipal/ Principal</u>
PT ExxonMobil Lubricants Indonesia (EMLI)

Notes:

- (a) IBAR entered into a distributor agreement with Beiqi Foton Motor Co., Ltd., China (Beiqi), whereby IBAR has been appointed as an exclusive distributor in Indonesia for importing and trading vehicles and truck under brand name "Beiqi" and spare parts under brand name "Foton".

IBAR entered into agreement with NA for the assembling of Foton trucks and other varian type.

- (b) IWT appointed ITN, a Subsidiary, as the authorized dealer of "Renault" products in Indonesia.

- (c) WICM entered into a distributor agreement with Great Wall Motor Co., Ltd., China (Great Wall), whereby WICM has been appointed as an exclusive distributor in Indonesia for importing and trading vehicles and spare parts under the brand name "Great Wall".

WICM entered into agreement with NA for the assembling of Great Wall passenger car. This agreement is valid from July 2, 2007 and has been extended until July 2, 2017.

Currently WICM is not active yet to assemble Great Wall passenger car in NA.

WICM appointed IPN as the main dealer for "Great Wall" vehicles in Indonesia.

IPN appointed ITU as the dealer for "Great Wall" vehicles in Indonesia.

**PT INDOMOBIL SUKSES INTERNASIONAL Tbk
DAN ENTITAS ANAKNYA
CATATAN ATAS LAPORAN KEUANGAN
KONSOLIDASIAN
Tanggal 31 Desember 2018 dan
Untuk Tahun yang Berakhir pada Tanggal Tersebut
(Disajikan dalam Rupiah, kecuali dinyatakan lain)**

**PT INDOMOBIL SUKSES INTERNASIONAL Tbk
AND ITS SUBSIDIARIES
NOTES TO THE CONSOLIDATED FINANCIAL
STATEMENTS
As of December 31, 2018 and
For The Year Then Ended
(Expressed in Rupiah, unless otherwise stated)**

31. PERJANJIAN PENTING, IKATAN DAN KONTINJENSI (lanjutan)

a. Perjanjian Lisensi, Kerja Sama dan Perakitan (lanjutan)

Catatan:

- (d) GMM ditunjuk oleh Volkswagen Aktiengesellschaft Germany sebagai perakitan tipe-tipe tertentu kendaraan penumpang merek VW.
- (e) Efektif 1 Januari 2014, penunjukan WISEL sebagai dealer Volvo Trucks dan Renault Trucks diberikan oleh PT Volvo Indonesia selaku importir dan distributor Volvo dan Renault Trucks di Indonesia dengan ketentuan sebagai berikut:
- i. Volvo Truk akan dijual/dipasok di wilayah-wilayah sebagai berikut:
- a. Kalimantan, Sulawesi, dan Maluku oleh PT Eka Dharma Jaya Sakti (EDJS)
- b. Wilayah yang lain di Indonesia oleh PT Indotruck Utama (ITU)

Penunjukan ini berlaku sampai dengan 31 Desember 2015 dan akan secara otomatis diperpanjang untuk jangka waktu (2) dua tahun berikutnya.

- ii. Renault Truk akan dijual/dipasok di seluruh wilayah Indonesia oleh PT Indo Traktor Utama (INTRAMA). Penunjukan ini berlaku sampai dengan 31 Desember 2015 dan akan secara otomatis diperpanjang untuk jangka waktu (1) satu tahun berikutnya.

Perjanjian Distributor antara PT Volvo Indonesia (PTVI) dan WISEL tertanggal 9 Juni 2014 masih berlaku dengan diterbitkannya Surat Pernyataan dari PTVI yang ditandatangani tanggal 5 Februari 2018 dan berlaku dari 1 Januari 2018 sampai dengan 31 Desember 2018.

31. SIGNIFICANT AGREEMENTS, COMMITMENTS AND CONTINGENCIES (continued)

a. License, Cooperation and Assembling Agreements (continued)

Notes:

- (d) GMM has been appointed by Volkswagen Aktiengesellschaft Germany to assemble certain models of VW passenger cars.
- (e) Effective on January 1, 2014, appointment WISEL as Volvo Trucks and Renault Trucks dealer was issued by PT Volvo Indonesia as an importer and distributor of Volvo and Renault Trucks in Indonesia with terms as follows:

- i. Volvo Truck will be distributed in the following areas:
- a. Kalimantan, Sulawesi, and Maluku by PT Eka Dharma Jaya Sakti (EDJS)
- b. Other areas in Indonesia by PT Indotruck Utama (ITU)

This appointment was valid until December 31, 2015 and shall automatically be extended for periods of (2) two years.

- ii. Renault Truck will be distributed in all Indonesia by PT Indo Traktor Utama (INTRAMA). This appointment was valid until December 31, 2015 and shall automatically be extended for periods of (1) one year.

Distribution Agreement between PT Volvo Indonesia (PTVI) and WISEL dated June 9, 2014 still valid and was published of Statement Letter of Appointment from PTVI signed on February 5, 2018 and valid from January 1, 2018 up to December 31, 2018.

**PT INDOMOBIL SUKSES INTERNASIONAL Tbk
DAN ENTITAS ANAKNYA
CATATAN ATAS LAPORAN KEUANGAN
KONSOLIDASIAN
Tanggal 31 Desember 2018 dan
Untuk Tahun yang Berakhir pada Tanggal Tersebut
(Disajikan dalam Rupiah, kecuali dinyatakan lain)**

**PT INDOMOBIL SUKSES INTERNASIONAL Tbk
AND ITS SUBSIDIARIES
NOTES TO THE CONSOLIDATED FINANCIAL
STATEMENTS
As of December 31, 2018 and
For The Year Then Ended
(Expressed in Rupiah, unless otherwise stated)**

31. PERJANJIAN PENTING, IKATAN DAN KONTINJENSI (lanjutan)

a. Perjanjian Lisensi, Kerja Sama dan Perakitan (lanjutan)

Catatan:

Berdasarkan Perjanjian Importir Truk Volvo tanggal 19 Juli 2018 antara Volvo Truck Corporation (VTC) dan PT Wahana Inti Selaras (WISEL), penunjukan WISEL sebagai dealer Volvo Trucks diberikan oleh VTC. Namun, PTVI dapat terus mengimpor dan mendistribusikan produk dan jasa di Indonesia selama masa transisi 1 tahun setelah tanggal penandatanganan perjanjian ini.

- (f) EDJS, Entitas Anak tidak langsung, ditunjuk oleh Volvo East Asia (Pte) Ltd. Penta Division - Singapura sebagai eksklusif distributor untuk memasarkan dan mendistribusikan *marine engines* dengan merek "Volvo Penta" di wilayah Kalimantan - Indonesia.
- (g) Efektif 14 Maret 2014, INTRAMA, Entitas Anak WISEL, ditunjuk sebagai agen tunggal alat berat dengan merek "MANITOU" dan "GEHL" oleh Manitou Asia Pte Ltd.
- (h) Berdasarkan Perjanjian Dealer antara PT Indotruck Utama (ITU), Entitas Anak, dan Volvo East Asia (PTE) Ltd., Volvo Construction Equipment (VCE) division di Singapura, ITU ditunjuk sebagai distributor alat-alat berat merek Volvo di Indonesia untuk wilayah Sumatera, Jawa, Bali, Nusa Tenggara, dan Papua. Perjanjian ini berlaku efektif sejak tanggal 25 Oktober 2011.

31. SIGNIFICANT AGREEMENTS, COMMITMENTS AND CONTINGENCIES (continued)

a. License, Cooperation and Assembling Agreements (continued)

Notes:

Based on Volvo Truck Importer Agreement dated July 19, 2018 between Volvo Truck Corporation (VTC) and PT Wahana Inti Selaras (WISEL), appointment of WISEL as Volvo Trucks dealer was issued by VTC. However, PTVI could continue to import and distribute the product and services in Indonesia during a transition period of 1 year upon the signature date of this agreement.

- (f) EDJS, an indirect Subsidiary, has been appointed by Volvo East Asia (Pte) Ltd. Penta Division - Singapore as an exclusive distributor for marketing and distribution of "Volvo Penta" marine engines in Kalimantan - Indonesia territory.
- (g) Effective March 14, 2014, INTRAMA, Subsidiary of WISEL, has been appointed as sole dealer of "MANITOU" and "GEHL" heavy equipment by Manitou Asia Pte Ltd.
- (h) Based on the Distributorship Agreement between PT Indotruck Utama (ITU), a Subsidiary, and Volvo East Asia (PTE) Ltd., Volvo Construction Equipment (VCE) division in Singapore, ITU has been appointed as a distributor of heavy equipment under brand of Volvo in Indonesia for Sumatera, Java, Bali, Nusa Tenggara, and Papua region. This agreement is effective on October 25, 2011.

**PT INDOMOBIL SUKSES INTERNASIONAL Tbk
DAN ENTITAS ANAKNYA
CATATAN ATAS LAPORAN KEUANGAN
KONSOLIDASIAN
Tanggal 31 Desember 2018 dan
Untuk Tahun yang Berakhir pada Tanggal Tersebut
(Disajikan dalam Rupiah, kecuali dinyatakan lain)**

**PT INDOMOBIL SUKSES INTERNASIONAL Tbk
AND ITS SUBSIDIARIES
NOTES TO THE CONSOLIDATED FINANCIAL
STATEMENTS
As of December 31, 2018 and
For The Year Then Ended
(Expressed in Rupiah, unless otherwise stated)**

31. PERJANJIAN PENTING, IKATAN DAN KONTINJENSI (lanjutan)

a. Perjanjian Lisensi, Kerja Sama dan Perakitan (lanjutan)

Catatan: (lanjutan)

(i) Pada tanggal 21 Februari 2013, PT Auto Euro Indonesia (AEI) dan PT National Assemblers (NA) menandatangani Perjanjian Pasokan dengan Renault s.a.s. untuk merakit kendaraan H79 oleh NA untuk didistribusikan oleh AEI di wilayah Republik Indonesia yang mencakup:

- i. Pasokan oleh Renault s.a.s. kepada AEI dan NA untuk suku cadang Knock Down yang diperlukan untuk merakit kendaraan H79 oleh NA;
- ii. Perolehan hak eksklusif untuk AEI dan NA oleh Renault s.a.s. untuk menggunakan dokumentasi teknik untuk merakit kendaraan H79 di NA untuk didistribusikan di wilayah Indonesia oleh AEI. Hak eksklusif ini diberikan untuk jangka waktu 5 tahun dan dapat diperpanjang untuk jangka waktu yang sama dengan persetujuan tertulis dari kedua belah pihak selambat-lambatnya enam bulan sebelum tanggal jatuh tempo.

(j) EDJS, Entitas Anak WISEL, ditunjuk oleh JSG Industrial Systems Pty Ltd., Australia, sebagai distributor resmi untuk peralatan industri di wilayah Indonesia untuk produk dibawah ini:

- a. LINCOLN - Lubrication & Material Dispensing
- b. GLEASON - Hose & Cable Management
- c. FAST FILL - Fuel & Fluid Management
- d. OUTSET - On Board Weighing Systems
- e. JSG - Pumps, Controllers & Fittings
- f. E.T.I - Fire Suppression
- g. COBRA - Hose Reels COMATRA - CCTV

Penunjukkan ini telah mengalami beberapa kali perpanjangan dan terakhir diperpanjang sampai dengan 31 Juli 2021. Setelah itu, akan diperbarui secara otomatis untuk jangka waktu 36 bulan berturut-turut kecuali salah satu pihak memberikan pemberitahuan tidak kurang dari 90 hari sebelum penunjukkan berakhir.

31. SIGNIFICANT AGREEMENTS, COMMITMENTS AND CONTINGENCIES (continued)

a. License, Cooperation and Assembling Agreements (continued)

Notes: (continued)

(i) On February 21, 2013, PT Auto Euro Indonesia (AEI) and PT National Assemblers (NA) entered into Supply Agreement with Renault s.a.s. for NA to assemble the H79 vehicle from NA for eventual distribution by AEI in the territory of Republic of Indonesia which shall include:

- i. The supply by Renault s.a.s. to AEI and NA of Knock Down parts which one necessary for the assembly of the H79 vehicle by NA;
- ii. The granting of exclusive rights to AEI and NA by Renault s.a.s. to use the technical documentation to assemble the H79 vehicles by NA for distribution in Indonesia by AEI. The exclusive rights shall be limited to a period of 5 years and shall be extended for the same period subject to both parties agreement in writing no later than six months prior to the expiry date.

(j) EDJS, a Subsidiary of WISEL, has been appointed by JSG Industrial Systems Pty Ltd., Australia, as an authorised distributor for industrial equipment in Indonesia territory for the following products:

- a. LINCOLN - Lubrication & Material Dispensing
- b. GLEASON - Hose & Cable Management
- c. FAST FILL - Fuel & Fluid Management
- d. OUTSET - On Board Weighing Systems
- e. JSG - Pumps, Controllers & Fittings
- f. E.T.I - Fire Suppression
- g. COBRA - Hose Reels COMATRA - CCTV

This appointment was extended several times, and the last extension will be on July 31, 2021. Thereafter it shall automatically be renewed for successive terms of 36 months unless either party shall give notice not less than 90 days prior to the end.

**PT INDOMOBIL SUKSES INTERNASIONAL Tbk
DAN ENTITAS ANAKNYA
CATATAN ATAS LAPORAN KEUANGAN
KONSOLIDASIAN
Tanggal 31 Desember 2018 dan
Untuk Tahun yang Berakhir pada Tanggal Tersebut
(Disajikan dalam Rupiah, kecuali dinyatakan lain)**

**PT INDOMOBIL SUKSES INTERNASIONAL Tbk
AND ITS SUBSIDIARIES
NOTES TO THE CONSOLIDATED FINANCIAL
STATEMENTS
As of December 31, 2018 and
For The Year Then Ended
(Expressed in Rupiah, unless otherwise stated)**

31. PERJANJIAN PENTING, IKATAN DAN KONTINJENSI (lanjutan)

a. Perjanjian Lisensi, Kerja Sama dan Perakitan (lanjutan)

Catatan: (lanjutan)

- (k) ITU, Entitas Anak, ditunjuk oleh Volvo East Asia (Pte)., Ltd., divisi Peralatan Konstruksi - Singapura, sebagai dealer untuk peralatan SDLG di wilayah Indonesia.
- (l) Berdasarkan Perjanjian Impor dan Distribusi tertanggal 23 Februari 2016, Renault s.a.s (Perancis) menunjuk AEI sebagai *non-exclusive distributor* kendaraan merek "Renault", yang akan didistribusikan oleh IWT di wilayah Indonesia.
- (m) Berdasarkan *Interim Dealer Agreement* antara Terex Equipment Limited (TEL) yang merupakan bagian dari Volvo Construction Equipment (VCE) Group dengan PT Indotruck Utama (ITU), entitas anak, TEL menunjuk ITU untuk mendistribusikan TEL Rigid Dump Trucks (TEL Equipment) dan suku cadangnya di Indonesia untuk wilayah Sumatra, Jawa, Bali, Nusa Tenggara dan Papua.

Perjanjian ini berlaku efektif sejak tanggal 18 Juli 2017 sampai 30 April 2018 dan telah berakhir pada tanggal tersebut.

- (n) Berdasarkan Perjanjian Pasokan Bermerek tanggal 1 Mei 2017 antara PT Indomobil Prima Energi (IPE), entitas anak IMGSL, dengan PT ExxonMobil Lubricants Indonesia (EMLI), EMLI menunjuk IPE untuk mendistribusikan bahan bakar produk ExxonMobil untuk wilayah Jawa, Indonesia.

Untuk memerikan dukungan kepada IPE, EMLI setuju untuk memberikan insentif kepada IPE untuk pembelian Produk-produk ExxonMobil di Jawa, Indonesia dalam bentuk Program Bantuan Pemasaran.

31. SIGNIFICANT AGREEMENTS, COMMITMENTS AND CONTINGENCIES (continued)

a. License, Cooperation and Assembling Agreements (continued)

Notes: (continued)

- (k) ITU, a Subsidiary, has been appointed by Volvo East Asia (Pte)., Ltd., Construction Equipment division - Singapore, as a dealer for SDLG equipment in Indonesia territory.
- (l) Based on Importation and Distribution Agreement dated February 23, 2016, Renault s.a.s (France) granted the non-exclusive right to AEI for "Renault" vehicle, which will be distributed by IWT in Indonesian territory.
- (m) Based on the Interim Dealer Agreement between Terex Equipment Limited (TEL), part of Volvo Constuction Equipment (VCE) Group and PT Indotruck Utama (ITU), subsidiary, TEL appointed ITU as its dealer to distribute TEL Rigid Dump Trucks (TEL Equipment) and related parts in Indonesia for Sumatra, Jawa, Bali, Nusa Tenggara and Papua territory.

This agreement become effective on July 18, 2017 until April 30, 2018 and has been terminated on that date.

- (n) Based on the Branded Supply Agreement dated May 1, 2017 between PT Indomobil Prima Energi (IPE), subsidiary of IMGSL, and PT ExxonMobil Lubricants Indonesia (EMLI), EMLI appointed IPE as its dealer to distribute fuels products of ExxonMobil for Jawa, Indonesia territory.

To provide support to IPE, EMLI agrees to provide an incentive to IPE for the purchase of ExxonMobil Products in Jawa, Indonesia in the form of a Marketing Assistance Program.

**PT INDOMOBIL SUKSES INTERNASIONAL Tbk
DAN ENTITAS ANAKNYA
CATATAN ATAS LAPORAN KEUANGAN
KONSOLIDASIAN
Tanggal 31 Desember 2018 dan
Untuk Tahun yang Berakhir pada Tanggal Tersebut
(Disajikan dalam Rupiah, kecuali dinyatakan lain)**

**PT INDOMOBIL SUKSES INTERNASIONAL Tbk
AND ITS SUBSIDIARIES
NOTES TO THE CONSOLIDATED FINANCIAL
STATEMENTS
As of December 31, 2018 and
For The Year Then Ended
(Expressed in Rupiah, unless otherwise stated)**

31. PERJANJIAN PENTING, IKATAN DAN KONTINJENSI (lanjutan)

b. Perjanjian Sewa-Menyewa

Kelompok usaha mempunyai perjanjian sewa menyewa tanah dengan berbagai pihak berelasi dan pihak ketiga baik sebagai lessee maupun sebagai lessor dengan jangka waktu sewa berkisar antara satu tahun sampai dengan sepuluh tahun.

c. Perjanjian Bangun, Kelola dan Alih (Build, Operate and Transfer - BOT)

1. Perusahaan dan PT Indomobil Prima Niaga (IPN), Entitas Anak UPM, mengikatkan diri dalam Perjanjian Pembangunan, Pengelolaan, dan Pengalihan (BOT) Gedung tertanggal 1 September 2011, dimana IPN mendirikan bangunan dengan standar 3S (Penjualan, Perbaikan dan Suku Cadang) dan mempunyai hak untuk mengelola bangunan tersebut selama 10 (sepuluh) tahun dihitung sejak 1 September 2011 sampai dengan 31 Agustus 2021.
2. Pada tanggal 25 Juli 2002, MCA mengadakan perjanjian BOT dengan WW. Berdasarkan perjanjian tersebut, WW akan membangun bangunan untuk kantor dan ruang pameran dan akan mempunyai hak untuk menggunakan bangunan selama dua puluh satu (21) tahun sejak bangunan tersebut selesai dikerjakan dan siap untuk digunakan.

31. SIGNIFICANT AGREEMENTS, COMMITMENTS AND CONTINGENCIES (continued)

b. Rental Agreements

The Group entered into land rental agreements with various related parties and third parties as a lessee as well as a lessor in various rental period from one year up to ten years.

c. Build, Operate and Transfer (BOT) Agreements

1. The Company and PT Indomobil Prima Niaga (IPN), Subsidiary of UPM, entering into Build Operate and Transfer (BOT) Agreement dated September 1, 2011 where IPN is willing to build a building with standard 3S (Sales, Service and Spare Parts) and has the right to operate the building for 10 (ten) years starting from September 1, 2011 to August 31, 2021.
2. On July 25, 2002, MCA entered into BOT agreements with WW. Based on these agreements, WW shall construct a building for office and showrooms and shall have the right to use the building for twenty one (21) years starting from the date when the building is substantially completed and is ready for their intended use.

**PT INDOMOBIL SUKSES INTERNASIONAL Tbk
DAN ENTITAS ANAKNYA
CATATAN ATAS LAPORAN KEUANGAN
KONSOLIDASIAN
Tanggal 31 Desember 2018 dan
Untuk Tahun yang Berakhir pada Tanggal Tersebut
(Disajikan dalam Rupiah, kecuali dinyatakan lain)**

**PT INDOMOBIL SUKSES INTERNASIONAL Tbk
AND ITS SUBSIDIARIES
NOTES TO THE CONSOLIDATED FINANCIAL
STATEMENTS
As of December 31, 2018 and
For The Year Then Ended
(Expressed in Rupiah, unless otherwise stated)**

31. PERJANJIAN PENTING, IKATAN DAN KONTINJENSI (lanjutan)

c. Perjanjian Bangun, Kelola dan Alih (Build, Operate and Transfer - BOT)

3. Perjanjian Kerjasama Pembangunan dan Pengelolaan Gedung antara PT National Assemblers (NA), Entitas Anak, dan PT Wahana Indo Trada (WIT), Entitas Anak, kedua belah pihak sepakat untuk mendirikan bangunan dengan standar Dealer 3S Nissan oleh WIT diatas tanah milik NA di Jl. Raya Bekasi Km 18, Pulogadung, Jakarta Timur.

Perjanjian kerjasama ini berlaku sejak 1 Maret 2011 sampai 1 Maret 2020.

4. Pada tanggal 19 Maret 2014, PT Indomobil Trada Nasional (ITN) mengadakan Perjanjian Pembangunan dan Pengelolaan Bangunan dengan PT Multicentral Aryaguna (MCA), di mana MCA akan membangun bangunan untuk gudang/stok kendaraan di atas sebagian tanah milik ITN yang berlokasi di Desa Dangdeur, Purwakarta, Jawa Barat, dan akan mempunyai hak untuk mengelola bangunan tersebut selama 20 tahun sejak 1 Juni 2015. (Catatan 2m dan 10)

31. SIGNIFICANT AGREEMENTS, COMMITMENTS AND CONTINGENCIES (continued)

c. Build, Operate and Transfer (BOT) Agreements

3. Based on Build Operate and Transfer (BOT) Agreement between PT National Assemblers (NA), a Subsidiary, and PT Wahana Indo Trada (WIT), a Subsidiary, both parties agreed to establish a building with Nissan 3S Dealer standard by WIT on the land owned by NA on Jl. Raya Bekasi Km 18, Pulogadung, East Jakarta.

This agreement is valid since March 1, 2011 until March 1, 2020.

4. On March 19, 2014, PT Indomobil Trada Nasional (ITN) entered into Build, Operate and Transfer Agreement with PT Multicentral Aryaguna (MCA), whereby MCA shall build a building for warehouse/vehicles stock on a plots of land owned by ITN in Desa Dangdeur, Purwakarta, West Java, and shall have the right to operate the building for 20 years starting from June 1, 2015. (Notes 2m and 10)

**PT INDOMOBIL SUKSES INTERNASIONAL Tbk
DAN ENTITAS ANAKNYA
CATATAN ATAS LAPORAN KEUANGAN
KONSOLIDASIAN
Tanggal 31 Desember 2018 dan
Untuk Tahun yang Berakhir pada Tanggal Tersebut
(Disajikan dalam Rupiah, kecuali dinyatakan lain)**

**PT INDOMOBIL SUKSES INTERNASIONAL Tbk
AND ITS SUBSIDIARIES
NOTES TO THE CONSOLIDATED FINANCIAL
STATEMENTS
As of December 31, 2018 and
For The Year Then Ended
(Expressed in Rupiah, unless otherwise stated)**

31. PERJANJIAN PENTING, IKATAN DAN KONTINJENSI (lanjutan)

d. Komitmen dan Kontinjensi yang Signifikan

- Perusahaan mengeluarkan jaminan perusahaan untuk pinjaman yang diperoleh SIF, entitas asosiasi, dari PT Bank Negara Indonesia (Persero) Tbk. (BNI). Jumlah saldo jaminan yang dikeluarkan untuk SIF adalah sebesar Rp47.582.447.239 dan Rp128.028.203.032 masing-masing pada tahun yang berakhir pada 31 Desember 2018 dan 2017.
- CSM dan IMFI, Entitas Anak IMJ, menghadapi risiko pasar, terutama karena perubahan kurs mata uang asing dan tingkat bunga mengambang, dan menggunakan instrumen derivatif untuk lindung nilai atas risiko tersebut sebagai bagian dari manajemen risiko. CSM dan IMFI tidak memiliki atau menerbitkan instrumen derivatif untuk tujuan-tujuan diperdagangkan.

a. CSM

Standard Chartered Bank, Singapura

CSM melakukan kontrak opsi pertukaran mata uang asing dengan Standard Chartered Bank, Singapura dengan rincian sebagai berikut:

Dasar pinjaman/ Underlying loan	Nilai kontrak dalam Dolar AS/ Contract value in US Dollar	Tanggal perjanjian/ Agreement date	Tanggal jatuh tempo/ Maturity date	Jenis kontrak swap/ Type of swap contract
Kredit Sindikasi Berjangka I / Syndicated term loan I	20.000.000	11 Februari 2016/ February 11, 2016	27 November 2018/ November 27, 2018	Opsii pertukaran mata uang asing/ Foreign exchange option
Kredit Sindikasi Berjangka I / Syndicated term loan I	5.000.000	22 Juni 2016/ June 22, 2016	27 November 2018/ November 27, 2018	Opsii pertukaran mata uang asing/ Foreign exchange option

31. SIGNIFICANT AGREEMENTS, COMMITMENTS AND CONTINGENCIES (continued)

d. Significant Commitments and Contingencies

- The Company issued corporate guarantees for loans obtained by SIF, associated company, from PT Bank Negara Indonesia (Persero) Tbk. (BNI). The outstanding amount of guarantees issued to SIF amounted to Rp47,582,447,239 and Rp128,028,203,032 for the years ended December 31, 2018 and 2017.
- CSM and IMFI, Subsidiaries of IMJ, are exposed to market risks, primarily to changes in foreign currency exchange and floating interest rates, and use derivative instruments to hedge these risks as part of its risk management activities. CSM and IMFI do not hold or issue derivative instruments for trading purposes.

a. CSM

Standard Chartered Bank, Singapore

CSM entered into foreign exchange option contract with Standard Chartered Bank, Singapore as follows:

**PT INDOMOBIL SUKSES INTERNASIONAL Tbk
DAN ENTITAS ANAKNYA
CATATAN ATAS LAPORAN KEUANGAN
KONSOLIDASIAN
Tanggal 31 Desember 2018 dan
Untuk Tahun yang Berakhir pada Tanggal Tersebut
(Disajikan dalam Rupiah, kecuali dinyatakan lain)**

**PT INDOMOBIL SUKSES INTERNASIONAL Tbk
AND ITS SUBSIDIARIES
NOTES TO THE CONSOLIDATED FINANCIAL
STATEMENTS
As of December 31, 2018 and
For The Year Then Ended
(Expressed in Rupiah, unless otherwise stated)**

31. PERJANJIAN PENTING, IKATAN DAN KONTINJENSI (lanjutan)

d. Komitmen dan Kontinjensi yang Signifikan (lanjutan)

a. CSM (lanjutan)

Standard Chartered Bank, Singapore (lanjutan)

CSM membayar bunga setiap tiga bulan dengan tingkat suku bunga tetap tahunan sebesar 3,35% dan 3,61%.

Kontrak opsi pertukaran mata uang asing ini telah diakhiri pada tanggal 21 Mei 2018 sesuai dengan pelunasan kredit sindikasi berjangka I.

Sumitomo Mitsui Banking Corporation, Singapura

CSM melakukan kontrak opsi pertukaran mata uang asing dengan Sumitomo Mitsui Banking Corporation, Singapura dengan rincian sebagai berikut:

Dasar pinjaman/ Underlying loan	Nilai kontrak dalam Dolar AS/ Contract value in US Dollar	Tanggal perjanjian/ Agreement date	Tanggal jatuh tempo/ Maturity date	Jenis kontrak swap/ Type of swap contract
Kredit Sindikasi Berjangka I / Syndicated term loan I	14.000.000	February 25, 2016/ February 25, 2016	27 November 2018/ November 27, 2018	Opsi pertukaran mata uang asing/ Foreign exchange option
Kredit Sindikasi Berjangka I / Syndicated term loan I	6.000.000	21 Juni 2016/ June 21, 2016	27 November 2018/ November 27, 2018	Opsi pertukaran mata uang asing/ Foreign exchange option

CSM membayar bunga setiap tiga bulan dengan tingkat suku bunga tetap tahunan sebesar 3,30% dan 3,61%.

Kontrak opsi pertukaran mata uang asing ini telah diakhiri pada tanggal 21 Mei 2018 sesuai dengan pelunasan kredit sindikasi berjangka I.

PT Bank DBS Indonesia

CSM melakukan kontrak swap mata uang dan suku bunga dengan PT Bank DBS Indonesia dengan rincian sebagai berikut:

Nilai kontrak/ Contract value	Tanggal perjanjian/ Agreement date	Tanggal jatuh tempo/ Maturity date	Jenis kontrak swap/ Type of swap contract
US\$20.000.000	7 Maret/ March 2016	27 November/ November 2018	Swap mata uang dan suku bunga/ Cross Currency Swap
US\$15.000.000	16 Maret/ March 2016	27 November/ November 2018	Swap mata uang dan suku bunga/ Cross Currency Swap
US\$16.192.307	7 Juni/ June 2018	23 Mei/ May 2022	Swap mata uang dan suku bunga/ Cross Currency Swap
US\$21.807.693	7 Juni/ June 2018	23 Mei/ May 2022	Swap mata uang dan suku bunga/ Cross Currency Swap
US\$3.138.461	21 November/ November 2018	21 Mei/ May 2022	Swap mata uang dan suku bunga/ Cross Currency Swap
	14 November/ November 2018	21 Mei/ May 2022	Swap mata uang dan suku bunga/ Cross Currency Swap

31. SIGNIFICANT AGREEMENTS, COMMITMENTS AND CONTINGENCIES (continued)

d. Significant Commitments and Contingencies (continued)

a. CSM (continued)

Standard Chartered Bank, Singapore (continued)

CSM pays quarterly interest with annual fixed interest rates at 3.35% and 3.61%.

The foreign exchange option contract was terminated on May 21, 2018 in accordance with the settlement of syndicated term-loan I.

Sumitomo Mitsui Banking Corporation, Singapore

CSM entered into foreign exchange option contract with Sumitomo Mitsui Banking Corporation, Singapore as follows:

CSM pays quarterly interest with annual fixed interest rates 3.30% and 3.61%.

The foreign exchange option contract was terminated on May 21, 2018 in accordance with the settlement of syndicated term-loan I.

PT Bank DBS Indonesia

CSM entered into cross currency swap contract with PT Bank DBS Indonesia as follows:

**PT INDOMOBIL SUKSES INTERNASIONAL Tbk
DAN ENTITAS ANAKNYA
CATATAN ATAS LAPORAN KEUANGAN
KONSOLIDASIAN
Tanggal 31 Desember 2018 dan
Untuk Tahun yang Berakhir pada Tanggal Tersebut
(Disajikan dalam Rupiah, kecuali dinyatakan lain)**

**PT INDOMOBIL SUKSES INTERNASIONAL Tbk
AND ITS SUBSIDIARIES
NOTES TO THE CONSOLIDATED FINANCIAL
STATEMENTS
As of December 31, 2018 and
For The Year Then Ended
(Expressed in Rupiah, unless otherwise stated)**

31. PERJANJIAN PENTING, IKATAN DAN KONTINJENSI (lanjutan)

31. SIGNIFICANT AGREEMENTS, COMMITMENTS AND CONTINGENCIES (continued)

d. Komitmen dan Kontinjensi yang Signifikan

d. Significant Commitments and Contingencies

a. CSM (lanjutan)

a. CSM (continued)

PT Bank DBS Indonesia (lanjutan)

PT Bank DBS Indonesia (continued)

CSM membayar bunga setiap tiga bulan dengan tingkat suku bunga tetap tahunan 12,15% dan 11,23%.

CSM pays quarterly interest with annual fixed interest rates at 12.15% and 11.23%.

Nilai kontrak/ Contract value	Tanggal perjanjian/ Agreement date	Tanggal jatuh tempo/ Maturity date	Jenis kontrak swap/ Type of swap contract
US\$1.661.539	November 2018	May 2022	Cross Currency Swap
US\$3.923.077	19 Desember/ December 2018	21 Agustus/ August 2022	Swap mata uang dan suku bunga/ Cross Currency Swap
US\$2.076.923	19 Desember/ December 2018	21 Agustus/ August 2022	Swap mata uang dan suku bunga/ Cross Currency Swap
US\$6.438.461	20 Desember/ December 2018	21 Agustus/ August 2022	Swap mata uang dan suku bunga/ Cross Currency Swap

CSM membayar angsuran pokok dan bunga setiap tiga bulan dengan tingkat suku bunga tetap tahunan berkisar antara 9,16% sampai dengan 12,15%.

CSM pays quarterly principal installment and interest with annual fixed interest rates ranging at 9.16% to 12.15%.

Kontrak opsi pertukaran mata uang asing ini telah diakhiri pada tanggal 21 Mei 2018 sesuai dengan pelunasan kredit sindikasi berjangka I.

The foreign exchange option contract was terminated on May 21, 2018 in accordance with the settlement of syndicated term-loan I.

PT Bank CTBC Indonesia

PT Bank CTBC Indonesia

CSM melakukan kontrak swap mata uang dan suku bunga dengan PT Bank CTBC Indonesia atas Fasilitas Kredit Sindikasi Berjangka I dengan rincian sebagai berikut:

CSM entered into cross currency swap contracts with PT Bank CTBC Indonesia for Syndicated Term-Loan I with details as follows:

Dasar pinjaman/ Underlying loan	Nilai kontrak dalam Dolar AS/ Contract value in US Dollar	Tanggal perjanjian/ Agreement date	Tanggal jatuh tempo/ Maturity date	Jenis kontrak swap/ Type of swap contract
Kredit Sindikasi Berjangka I / Syndicated term loan I	5.000.000	14 Maret 2016/ March 14, 2016	27 November 2018/ November 27, 2018	Swap mata uang dan suku bunga/ Cross currency swap

CSM membayar angsuran bunga setiap tiga bulan dengan tingkat suku bunga tetap tahunan 11,25%.

CSM pays quarterly interest with annual fixed interest rates at 11.25%.

Kontrak opsi pertukaran mata uang asing ini telah diakhiri pada tanggal 21 Mei 2018 sesuai dengan pelunasan kredit sindikasi berjangka I.

The foreign exchange option contract was terminated on May 21, 2018 in accordance with the settlement of syndicated term-loan I.

**PT INDOMOBIL SUKSES INTERNASIONAL Tbk
DAN ENTITAS ANAKNYA
CATATAN ATAS LAPORAN KEUANGAN
KONSOLIDASIAN
Tanggal 31 Desember 2018 dan
Untuk Tahun yang Berakhir pada Tanggal Tersebut
(Disajikan dalam Rupiah, kecuali dinyatakan lain)**

**PT INDOMOBIL SUKSES INTERNASIONAL Tbk
AND ITS SUBSIDIARIES
NOTES TO THE CONSOLIDATED FINANCIAL
STATEMENTS
As of December 31, 2018 and
For The Year Then Ended
(Expressed in Rupiah, unless otherwise stated)**

31. PERJANJIAN PENTING, IKATAN DAN KONTINJENSI (lanjutan)

31. SIGNIFICANT AGREEMENTS, COMMITMENTS AND CONTINGENCIES (continued)

d. Komitmen dan Kontinjensi yang Signifikan

d. Significant Commitments and Contingencies

a. CSM (lanjutan)

a. CSM (continued)

Standard Chartered Bank, Jakarta

Standard Chartered Bank, Jakarta

CSM melakukan kontrak swap mata uang dan suku bunga serta kontrak opsi pertukaran mata uang asing dengan Standard Chartered Bank, Jakarta atas Fasilitas Kredit Sindikasi Berjangka I dan II dengan rincian sebagai berikut:

CSM entered into cross currency swap contracts and foreign exchange option contract with Standard Chartered Bank, Jakarta for Syndicated Term-Loan I and II with details as follows:

Nilai kontrak/ Contract value	Tanggal perjanjian/ Agreement date	Tanggal jatuh tempo/ Maturity date	Jenis kontrak swap/ Type of swap contract
US\$5.000.000	22 Juni/ June 2016	27 November/ November 2018	Swap mata uang dan suku bunga/ Cross Currency Swap
US\$5.000.000	8 Agustus/ August 2016	27 November/ November 2018	Swap mata uang dan suku bunga/ Cross Currency Swap
US\$5.000.000	15 Agustus/ August 2016	27 November/ November 2018	Swap mata uang dan suku bunga/ Cross Currency Swap
US\$13.125.000	5 Juni/ June 2018	23 Mei/ May 2022	Swap mata uang dan suku bunga/ Cross Currency Swap
US\$8.750.000	8 Juni/ June 2018	23 Mei/ May 2022	Swap mata uang dan suku bunga/ Cross Currency Swap
US\$3.007.692	12 November/ November 2018	21 Mei/ May 2022	Swap mata uang dan suku bunga/ Cross Currency Swap
US\$1.592.308	13 November/ November 2018	21 Mei/ May 2022	Swap mata uang dan suku bunga/ Cross Currency Swap
US\$12.161.540	19 Desember/ December 2018	21 Agustus/ August 2022	Swap mata uang dan suku bunga/ Cross Currency Swap
US\$21.000.000	12 Juni/ June 2018	23 Mei/ May 2022	Opsi pertukaran mata uang asing/ Foreign exchange option

CSM membayar bunga setiap tiga bulan dengan tingkat suku bunga tetap tahunan berkisar antara 9,08% sampai dengan 10,50%.

CSM pays quarterly interest with annual fixed interest rates ranging from 9.08% to 10.50%.

Kontrak opsi pertukaran mata uang asing ini telah diakhiri pada tanggal 21 Mei 2018 sesuai dengan pelunasan kredit sindikasi berjangka I.

The foreign exchange option contract was terminated on May 21, 2018 in accordance with the settlement of syndicated term-loan I.

CSM membayar premi setiap tiga bulan dengan tingkat premi tetap berkisar 2,00 - 2,01%.

CSM pays quarterly premium with fixed premium rate ranging at 2.00 - 2.01%.

**PT INDOMOBIL SUKSES INTERNASIONAL Tbk
DAN ENTITAS ANAKNYA
CATATAN ATAS LAPORAN KEUANGAN
KONSOLIDASIAN
Tanggal 31 Desember 2018 dan
Untuk Tahun yang Berakhir pada Tanggal Tersebut
(Disajikan dalam Rupiah, kecuali dinyatakan lain)**

**PT INDOMOBIL SUKSES INTERNASIONAL Tbk
AND ITS SUBSIDIARIES
NOTES TO THE CONSOLIDATED FINANCIAL
STATEMENTS
As of December 31, 2018 and
For The Year Then Ended
(Expressed in Rupiah, unless otherwise stated)**

31. PERJANJIAN PENTING, IKATAN DAN KONTINJENSI (lanjutan)

31. SIGNIFICANT AGREEMENTS, COMMITMENTS AND CONTINGENCIES (continued)

d. Komitmen dan Kontinjensi yang Signifikan

d. Significant Commitments and Contingencies

a. CSM (lanjutan)

a. CSM (continued)

PT Bank ANZ Indonesia

PT Bank ANZ Indonesia

CSM melakukan kontrak opsi pertukaran mata uang asing dengan PT Bank ANZ Indonesia atas Fasilitas Kredit Sindikasi Berjangka II dengan rincian sebagai berikut:

CSM entered into foreign exchange option contract with PT Bank ANZ Indonesia for Syndicated Term-Loan II with detail as follows:

Nilai kontrak/ Contract value	Tanggal perjanjian/ Agreement date	Tanggal jatuh tempo/ Maturity date	Jenis kontrak swap/ Type of swap contract
US\$21.000.000	6 Juni/ June 2018	23 Mei/ May 2022	Opsi pertukaran mata uang asing/ Foreign exchange option
US\$16.400.000	14 Desember/ December 2018	21 November/ November 2022	Opsi pertukaran mata uang asing / Foreign exchange option

CSM membayar premi setiap tiga bulan dengan tingkat premi tetap sebesar 2,01%.

CSM pays quarterly premium with fixed premium rate at 2.01%.

PT Bank Permata Tbk.

PT Bank Permata Tbk.

Pada tanggal 27 Agustus 2018, CSM mengadakan perjanjian kontrak derivatif dengan PT Bank Permata Tbk dengan limit ekuivalen sebesar US\$2.000.000.

On August 27, 2018, CSM entered into a derivative contract agreement with PT Bank Permata Tbk with equivalent limit of US\$2,000,000

Pada tanggal 31 Desember 2018, CSM belum menggunakan fasilitas tersebut.

As of December 31, 2018, CSM has not used this facility.

b. IMFI

b. IMFI

Barclays Bank PLC

Barclays Bank PLC

IMFI melakukan kontrak swap suku bunga dengan Barclays Bank PLC atas Fasilitas Kredit Sindikasi Berjangka V dan VI dengan rincian sebagai berikut:

IMFI entered into interest rate swap contracts with Barclays Bank PLC for Syndicated Term-Loan V and VI with details as follows:

Nilai kontrak/ Contract value	Tanggal perjanjian/ Agreement date	Tanggal jatuh tempo/ Maturity date	Jenis kontrak swap/ Type of swap contract
US\$15.000.000	24 Agustus/ August 2015	24 Agustus/ August 2018	Swap suku bunga/ Interest rate swap
US\$8.500.000	14 Januari/ January 2015	14 Januari/ January 2018	Swap suku bunga/ Interest rate swap

IMFI membayar bunga setiap tiga bulan dengan tingkat suku bunga tetap tahunan sebesar 2,63%.

IMFI pays quarterly interest with annual fixed interest rates at 2.63%.

**PT INDOMOBIL SUKSES INTERNASIONAL Tbk
DAN ENTITAS ANAKNYA
CATATAN ATAS LAPORAN KEUANGAN
KONSOLIDASIAN
Tanggal 31 Desember 2018 dan
Untuk Tahun yang Berakhir pada Tanggal Tersebut
(Disajikan dalam Rupiah, kecuali dinyatakan lain)**

**PT INDOMOBIL SUKSES INTERNASIONAL Tbk
AND ITS SUBSIDIARIES
NOTES TO THE CONSOLIDATED FINANCIAL
STATEMENTS
As of December 31, 2018 and
For The Year Then Ended
(Expressed in Rupiah, unless otherwise stated)**

31. PERJANJIAN PENTING, IKATAN DAN KONTINJENSI (lanjutan)

31. SIGNIFICANT AGREEMENTS, COMMITMENTS AND CONTINGENCIES (continued)

d. Komitmen dan Kontinjensi yang Signifikan

d. Significant Commitments and Contingencies

b. IMFI (lanjutan)

b. IMFI (continued)

JP Morgan Chase Bank, NA

JP Morgan Chase Bank, NA

IMFI melakukan kontrak swap suku bunga serta kontrak swap mata uang dan suku bunga dengan JP Morgan Chase Bank, NA atas Fasilitas Kredit Sindikasi Berjangka V, VI, VII dan VIII dengan rincian sebagai berikut:

IMFI entered into interest rate swap contracts and cross currency swap contracts with JP Morgan Chase Bank, NA for Syndicated Term-Loan V, VI, VII and VIII with details as follows:

Nilai kontrak/ Contract value	Tanggal perjanjian/ Agreement date	Tanggal jatuh tempo/ Maturity date	Jenis kontrak swap/ Type of swap contract
US\$13.090.000	6 Desember/ December 2018	5 Desember/ December 2021	Swap mata uang dan suku bunga/ Cross Currency Swap
US\$6.910.000	6 Desember/ December 2018	5 Desember/ December 2021	Swap mata uang dan suku bunga/ Cross Currency Swap
US\$15.880.000	9 Juni/ June 2017	8 Juni/ June 2020	Swap mata uang dan suku bunga/ Cross currency swap
US\$4.120.000	9 Juni/ June 2017	8 Juni/ June 2020	Swap mata uang dan suku bunga/ Cross currency swap
US\$15.880.000	2 Juni/ June 2017	29 Mei/ May 2020	Swap mata uang dan suku bunga/ Cross currency swap
US\$4.120.000	2 Juni/ June 2017	29 Mei/ May 2020	Swap mata uang dan suku bunga/ Cross currency swap
US\$15.880.000	20 April/ April 2017	18 April/ April 2020	Swap mata uang dan suku bunga/ Cross currency swap
US\$4.120.000	20 April/ April 2017	18 April/ April 2020	Swap mata uang dan suku bunga/ Cross currency swap
US\$35.000.000	19 Mei/ May 2016	16 Mei/ May 2019	Swap mata uang dan suku bunga/ Cross currency swap
US\$40.000.000	16 Maret/ March 2016	15 Maret/ March 2019	Swap mata uang dan suku bunga/ Cross currency swap
US\$15.000.000	24 Agustus/ August 2015	24 Agustus/ August 2018	Swap suku bunga/ Interest rate swap
US\$5.000.000	4 Februari/ February 2015	5 Februari/ February 2018	Swap suku bunga/ Interest rate swap

IMFI membayar bunga setiap tiga bulan dengan tingkat suku bunga tetap tahunan berkisar antara 2,57% sampai dengan 2,63% untuk kontrak swap suku bunga.

IMFI pays quarterly interest with annual fixed interest rates ranging from 2.57% to 2.63% for interest rate swap.

IMFI membayar angsuran pokok dan bunga setiap tiga (3) bulan dengan tingkat suku bunga tetap tahunan berkisar antara 8,00% sampai dengan 10,10% untuk kontrak swap mata uang dan suku bunga.

IMFI pays quarterly principal installment and interest with annual fixed interest rates ranging from 8.00% to 10.10% for cross currency swaps.

**PT INDOMOBIL SUKSES INTERNASIONAL Tbk
DAN ENTITAS ANAKNYA
CATATAN ATAS LAPORAN KEUANGAN
KONSOLIDASIAN
Tanggal 31 Desember 2018 dan
Untuk Tahun yang Berakhir pada Tanggal Tersebut
(Disajikan dalam Rupiah, kecuali dinyatakan lain)**

**PT INDOMOBIL SUKSES INTERNASIONAL Tbk
AND ITS SUBSIDIARIES
NOTES TO THE CONSOLIDATED FINANCIAL
STATEMENTS
As of December 31, 2018 and
For The Year Then Ended
(Expressed in Rupiah, unless otherwise stated)**

31. PERJANJIAN PENTING, IKATAN DAN KONTINJENSI (lanjutan)

d. Komitmen dan Kontinjensi yang Signifikan

b. IMFI (lanjutan)

Nomura International PLC

IMFI melakukan kontrak swap suku bunga dengan Nomura International PLC atas Fasilitas Kredit Sindikasi Berjangka VII dengan rincian sebagai berikut:

Nilai kontrak/ Contract value	Tanggal perjanjian/ Agreement date
US\$8.734.000	8 Maret/ March 2018
US\$2.266.000	8 Maret/ March 2018
US\$8.734.000	8 Maret/ March 2018
US\$2.266.000	8 Maret/ March 2018

IMFI membayar bunga setiap tiga bulan dengan tingkat suku bunga tetap tahunan berkisar antara 2,65% sampai dengan 4,08%.

PT Bank CTBC Indonesia

IMFI melakukan kontrak swap suku bunga serta kontrak swap mata uang dan suku bunga dengan PT Bank CTBC Indonesia atas Fasilitas Kredit Berjangka V dengan rincian sebagai berikut:

Nilai kontrak/ Contract value	Tanggal perjanjian/ Agreement date
US\$15.000.000	26 Februari/ February 2015
US\$8.500.000	14 Januari/ January 2015

IMFI membayar bunga setiap tiga bulan dengan tingkat suku bunga tetap tahunan sebesar 2,67% untuk kontrak swap suku bunga.

IMFI membayar angsuran pokok dan bunga setiap tiga bulan dengan tingkat suku bunga tetap tahunan sebesar 9,40% untuk kontrak swap mata uang dan suku bunga.

31. SIGNIFICANT AGREEMENTS, COMMITMENTS AND CONTINGENCIES (continued)

d. Significant Commitments and Contingencies

b. IMFI (continued)

Nomura International PLC

IMFI entered into interest rate swap contracts with Nomura International PLC for Syndicated Term-Loan VII with detail as follows:

Tanggal jatuh tempo/ Maturity date	Jenis kontrak swap/ Type of swap contract
14 Desember/ December 2020	Swap suku bunga/ Interest rate swap
14 Desember/ December 2020	Swap suku bunga/ Interest rate swap
14 Desember/ December 2020	Swap suku bunga/ Interest rate swap
14 Desember/ December 2020	Swap suku bunga/ Interest rate swap

IMFI pays quarterly interest with annual fixed interest rates ranging from 2.65% to 4.08%.

PT Bank CTBC Indonesia

IMFI entered into interest rate swap contract and cross currency swap contract with PT Bank CTBC Indonesia for Syndicated Term-Loan V with detail as follows:

Tanggal jatuh tempo/ Maturity date	Jenis kontrak swap/ Type of swap contract
26 Februari/ February 2018	Swap mata uang dan suku bunga/ Cross currency swap
16 Januari/ January 2018	Swap suku bunga/ Interest rate swap

IMFI pays quarterly interest with annual fixed interest rates at 2.67% for interest rate swap.

IMFI pays quarterly principal installment and interest with annual fixed interest rates at 9.40% for cross currency swap.

**PT INDOMOBIL SUKSES INTERNASIONAL Tbk
DAN ENTITAS ANAKNYA
CATATAN ATAS LAPORAN KEUANGAN
KONSOLIDASIAN
Tanggal 31 Desember 2018 dan
Untuk Tahun yang Berakhir pada Tanggal Tersebut
(Disajikan dalam Rupiah, kecuali dinyatakan lain)**

**PT INDOMOBIL SUKSES INTERNASIONAL Tbk
AND ITS SUBSIDIARIES
NOTES TO THE CONSOLIDATED FINANCIAL
STATEMENTS
As of December 31, 2018 and
For The Year Then Ended
(Expressed in Rupiah, unless otherwise stated)**

31. PERJANJIAN PENTING, IKATAN DAN KONTINJENSI (lanjutan)

31. SIGNIFICANT AGREEMENTS, COMMITMENTS AND CONTINGENCIES (continued)

d. Komitmen dan Kontinjensi yang Signifikan

d. Significant Commitments and Contingencies

b. IMFI (lanjutan)

b. IMFI (continued)

PT Bank Mandiri (Persero) Tbk

PT Bank Mandiri (Persero) Tbk

IMFI melakukan kontrak swap mata uang dan suku bunga dengan PT Bank Mandiri (Persero) Tbk atas Fasilitas Kredit Sindikasi Berjangka VI, VII, Mandiri (Cabang Singapura) dan RHB Bank Berhad (Singapura) dengan rincian sebagai berikut:

IMFI entered into cross currency swap contracts with PT Bank Mandiri (Persero) Tbk for Syndicated Term-Loan VI, VII, Mandiri (Singapore Branch) and RHB Bank Berhad (Singapore) with detail as follows:

Nilai kontrak/ Contract value	Tanggal perjanjian/ Agreement date	Tanggal jatuh tempo/ Maturity date	Jenis kontrak swap/ Type of swap contract
US\$7.940.000	30 Maret/ March 2017	30 Maret/ March 2020	Swap mata uang dan suku bunga/ Cross currency swap
US\$2.060.000	30 Maret/ March 2017	30 Maret/ March 2020	Swap mata uang dan suku bunga/ Cross currency swap
US\$40.000.000	24 Januari/ January 2017	24 Maret/ March 2020	Swap mata uang dan suku bunga/ Cross currency swap
US\$25.000.000	28 Juli/ July 2016	27 Juli/ July 2019	Swap mata uang dan suku bunga/ Cross currency swap
US\$30.000.000	6 Juni/ June 2016	6 Juni/ June 2019	Swap mata uang dan suku bunga/ Cross currency swap

IMFI membayar angsuran pokok dan bunga setiap tiga bulan dengan tingkat suku bunga tetap tahunan berkisar antara 8,35% sampai dengan 9,70%.

IMFI pays quarterly principal installment and interest with annual fixed interest rates ranging from 8.35% to 9.70%.

PT Bank OCBC NISP Tbk

PT Bank OCBC NISP Tbk

IMFI melakukan kontrak swap suku bunga serta kontrak swap mata uang dan suku bunga dengan PT Bank OCBC NISP Tbk atas Fasilitas Kredit Sindikasi Berjangka V dengan rincian sebagai berikut:

IMFI entered into interest rate swap contract and cross currency swap contract with PT Bank OCBC NISP Tbk for Syndicated Term-Loan V with detail as follows:

Nilai kontrak/ Contract value	Tanggal perjanjian/ Agreement date	Tanggal jatuh tempo/ Maturity date	Jenis kontrak swap/ Type of swap contract
US\$25.000.000	15 Januari/ January 2015	16 Januari/ January 2018	Swap mata uang dan suku bunga/ Cross currency swap

IMFI membayar angsuran pokok dan bunga setiap tiga bulan dengan tingkat suku bunga tetap tahunan sebesar 9,60% untuk kontrak swap mata uang dan suku bunga.

IMFI pays quarterly principal installment and interest with annual fixed interest rates at 9.60% for cross currency swap.

**PT INDOMOBIL SUKSES INTERNASIONAL Tbk
DAN ENTITAS ANAKNYA
CATATAN ATAS LAPORAN KEUANGAN
KONSOLIDASIAN
Tanggal 31 Desember 2018 dan
Untuk Tahun yang Berakhir pada Tanggal Tersebut
(Disajikan dalam Rupiah, kecuali dinyatakan lain)**

**PT INDOMOBIL SUKSES INTERNASIONAL Tbk
AND ITS SUBSIDIARIES
NOTES TO THE CONSOLIDATED FINANCIAL
STATEMENTS
As of December 31, 2018 and
For The Year Then Ended
(Expressed in Rupiah, unless otherwise stated)**

31. PERJANJIAN PENTING, IKATAN DAN KONTINJENSI (lanjutan)

31. SIGNIFICANT AGREEMENTS, COMMITMENTS AND CONTINGENCIES (continued)

d. Komitmen dan Kontinjensi yang Signifikan

d. Significant Commitments and Contingencies

b. IMFI (lanjutan)

b. IMFI (continued)

PT Maybank Indonesia Tbk

PT Maybank Indonesia Tbk

IMFI melakukan kontrak swap suku bunga serta kontrak swap mata uang dan suku bunga dengan PT Bank Maybank Indonesia Tbk atas Fasilitas Kredit Sindikasi Berjangka V, VI dan VII dengan rincian sebagai berikut:

IMFI entered into interest rate swap contract and cross currency swap contract with PT Bank Maybank Indonesia Tbk for Syndicated Term-Loan V, VI and VII with detail as follows:

Nilai kontrak/ Contract value	Tanggal perjanjian/ Agreement date	Tanggal jatuh tempo/ Maturity date	Jenis kontrak swap/ Type of swap contract
US\$23.820.000	14 Desember/ December 2017	13 Desember/ December 2020	Swap mata uang dan suku bunga/ Cross currency swap
US\$6.180.000	14 Desember/ December 2017	13 Desember/ December 2020	Swap mata uang dan suku bunga/ Cross currency swap
US\$15.880.000	18 Agustus/ August 2017	16 Agustus/ August 2020	Swap mata uang dan suku bunga/ Cross currency swap
US\$4.120.000	18 Agustus/ August 2017	16 Agustus/ August 2020	Swap mata uang dan suku bunga/ Cross currency swap
US\$15.880.000	30 Maret/ March 2017	29 Maret/ March 2020	Swap mata uang dan suku bunga/ Cross currency swap
US\$4.120.000	30 Maret/ March 2017	29 Maret/ March 2020	Swap mata uang dan suku bunga/ Cross currency swap
US\$18.333.000	24 November/ November 2015	24 Agustus/ August 2018	Swap mata uang dan suku bunga/ Cross currency swap
US\$13.000.000	5 Februari/ February 2015	4 Februari/ February 2018	Swap mata uang dan suku bunga/ Cross currency swap

IMFI membayar angsuran pokok dan bunga setiap tiga (3) bulan dengan tingkat suku bunga tetap tahunan berkisar antara 7,82% sampai dengan 10,70%.

IMFI pays quarterly principal installment and interest with annual fixed interest rates ranging from 7.82% to 10.70%.

Standard Chartered Bank, Jakarta

Standard Chartered Bank, Jakarta

IMFI melakukan kontrak swap suku bunga serta kontrak swap mata uang dan suku bunga dengan Bank Standard Chartered, Jakarta Fasilitas Kredit Sindikasi Berjangka VII dengan rincian sebagai berikut:

IMFI entered into interest rate swap contract and cross currency swap contract with Standard Chartered Bank, Jakarta for Syndicated Term-Loan VII with detail as follows:

Nilai kontrak/ Contract value	Tanggal perjanjian/ Agreement date	Tanggal jatuh tempo/ Maturity date	Jenis kontrak swap/ Type of swap contract
US\$15.880.000	20 September/ September 2017	19 September/ September 2020	Swap mata uang dan suku bunga/ Cross currency swap
US\$4.120.000	20 September/ September 2017	19 September/ September 2020	Swap mata uang dan suku bunga/ Cross currency swap
US\$15.880.000	9 Juni/ June 2017	8 Juni/ June 2020	Swap mata uang dan suku bunga/ Cross currency swap
US\$4.120.000	9 Juni/ June 2017	8 Juni/ June 2020	Swap mata uang dan suku bunga/ Cross currency swap
US\$15.880.000	30 Maret/ March 2017	30 Maret/ March 2020	Swap mata uang dan suku bunga/ Cross currency swap
US\$4.120.000	30 Maret/ March 2017	30 Maret/ March 2020	Swap mata uang dan suku bunga/ Cross currency swap

**PT INDOMOBIL SUKSES INTERNASIONAL Tbk
DAN ENTITAS ANAKNYA
CATATAN ATAS LAPORAN KEUANGAN
KONSOLIDASIAN
Tanggal 31 Desember 2018 dan
Untuk Tahun yang Berakhir pada Tanggal Tersebut
(Disajikan dalam Rupiah, kecuali dinyatakan lain)**

**PT INDOMOBIL SUKSES INTERNASIONAL Tbk
AND ITS SUBSIDIARIES
NOTES TO THE CONSOLIDATED FINANCIAL
STATEMENTS
As of December 31, 2018 and
For The Year Then Ended
(Expressed in Rupiah, unless otherwise stated)**

31. PERJANJIAN PENTING, IKATAN DAN KONTINJENSI (lanjutan)

d. Komitmen dan Kontinjensi yang Signifikan

b. IMFI (lanjutan)

Standard Chartered Bank, Jakarta (lanjutan)

IMFI membayar angsuran pokok dan bunga setiap tiga bulan dengan tingkat suku bunga tetap tahunan sebesar 7,38% sampai dengan 9,58% untuk kontrak swap mata uang dan suku bunga.

PT Bank Danamon Indonesia Tbk

IMFI melakukan kontrak swap mata uang dan suku bunga dengan PT Bank Danamon Indonesia Tbk Fasilitas Kredit Sindikasi Berjangka VII dan Kredit Modal Kerja dengan rincian sebagai berikut:

<u>Nilai kontrak/ Contract value</u>	<u>Tanggal perjanjian/ Agreement date</u>	<u>Tanggal jatuh tempo/ Maturity date</u>	<u>Jenis kontrak swap/ Type of swap contract</u>
US\$19.700.000	28 Desember/ December 2018	4 Januari/ January 2019	Swap mata uang dan suku bunga/ Cross currency swap
US\$19.700.000	21 Desember/ December 2018	28 Desember/ December 2018	Swap mata uang dan suku bunga/ Cross currency swap
US\$19.700.000	14 Desember/ December 2018	21 Desember/ December 2018	Swap mata uang dan suku bunga/ Cross currency swap
US\$19.700.000	7 Desember/ December 2018	14 Desember/ December 2018	Swap mata uang dan suku bunga/ Cross currency swap
US\$19.700.000	30 November/ November 2018	7 Desember/ December 2018	Swap mata uang dan suku bunga/ Cross currency swap
US\$19.700.000	23 November/ November 2018	30 November/ November 2018	Swap mata uang dan suku bunga/ Cross currency swap
US\$19.700.000	15 November/ November 2018	23 November/ November 2018	Swap mata uang dan suku bunga/ Cross currency swap
US\$19.700.000	8 November/ November 2018	15 November/ November 2018	Swap mata uang dan suku bunga/ Cross currency swap
US\$19.700.000	1 November/ November 2018	8 November/ November 2018	Swap mata uang dan suku bunga/ Cross currency swap
US\$19.720.000	25 Oktober/ October 2018	1 November/ November 2018	Swap mata uang dan suku bunga/ Cross currency swap
US\$19.720.000	18 Oktober/ October 2018	25 Oktober/ October 2018	Swap mata uang dan suku bunga/ Cross currency swap
US\$19.850.000	4 Oktober/ October 2018	11 Oktober/ October 2018	Swap mata uang dan suku bunga/ Cross currency swap
US\$20.000.000	27 September/ September 2018	4 Oktober/ October 2018	Swap mata uang dan suku bunga/ Cross currency swap
US\$20.000.000	20 September/ September 2018	27 September/ September 2018	Swap mata uang dan suku bunga/ Cross currency swap
US\$20.500.000	30 Agustus/ August 2018	6 September/ September 2018	Swap mata uang dan suku bunga/ Cross currency swap
US\$20.680.000	2 Agustus/ August 2018	9 Agustus/ August 2018	Swap mata uang dan suku bunga/ Cross currency swap
US\$21.000.000	23 Mei/ May 2018	30 Mei/ May 2018	Swap mata uang dan suku bunga/ Cross currency swap
US\$20.850.000	11 April/ April 2018	18 April/ April 2018	Swap mata uang dan suku bunga/ Cross currency swap
US\$21.200.000	15 Maret/ March 2018	22 Maret/ March 2018	Swap mata uang dan suku bunga/ Cross currency swap

31. SIGNIFICANT AGREEMENTS, COMMITMENTS AND CONTINGENCIES (continued)

d. Significant Commitments and Contingencies

b. IMFI (continued)

Standard Chartered Bank, Jakarta (continued)

IMFI pays quarterly principal installment and interest with annual fixed interest rates ranging from 7.38% to 9.58% for cross currency swap.

PT Bank Danamon Indonesia Tbk

IMFI entered into cross currency swap contracts with PT Bank Danamon Indonesia Tbk for Syndicated Term-Loan VII and Working Capital Loan with detail as follows:

**PT INDOMOBIL SUKSES INTERNASIONAL Tbk
DAN ENTITAS ANAKNYA
CATATAN ATAS LAPORAN KEUANGAN
KONSOLIDASIAN
Tanggal 31 Desember 2018 dan
Untuk Tahun yang Berakhir pada Tanggal Tersebut
(Disajikan dalam Rupiah, kecuali dinyatakan lain)**

**PT INDOMOBIL SUKSES INTERNASIONAL Tbk
AND ITS SUBSIDIARIES
NOTES TO THE CONSOLIDATED FINANCIAL
STATEMENTS
As of December 31, 2018 and
For The Year Then Ended
(Expressed in Rupiah, unless otherwise stated)**

31. PERJANJIAN PENTING, IKATAN DAN KONTINJENSI (lanjutan)

d. Komitmen dan Kontinjensi yang Signifikan (lanjutan)

b. IMFI (lanjutan)

PT Bank Danamon Indonesia Tbk (lanjutan)

Nilai kontrak/ Contract value	Tanggal perjanjian/ Agreement date	Tanggal jatuh tempo/ Maturity date	Jenis kontrak swap/ Type of swap contract
US\$4.000.000	28 Februari/ February 2018	7 Maret/ March 2018	Swap mata uang dan suku bunga/ Cross currency swap
US\$1.900.000	5 Februari/ February 2018	15 Februari/ February 2018	Swap mata uang dan suku bunga/ Cross currency swap
US\$1.900.000	5 Februari/ February 2018	15 Februari/ February 2018	Swap mata uang dan suku bunga/ Cross currency swap
US\$2.100.000	16 Januari/ January 2018	23 Januari/ January 2018	Swap mata uang dan suku bunga/ Cross currency swap
US\$10.000.000	28 Desember/ December 2017	4 Januari/ January 2018	Swap mata uang dan suku bunga/ Cross currency swap
US\$7.940.000	2 Juni/ June 2017	29 Mei/ May 2020	Swap mata uang dan suku bunga/ Cross currency swap
US\$2.060.000	2 Juni/ June 2017	29 Mei/ May 2020	Swap mata uang dan suku bunga/ Cross currency swap

IMFI membayar angsuran pokok dan bunga setiap tiga bulan dengan tingkat suku bunga tetap tahunan berkisar antara 8,05% sampai dengan 8,25%.

PT Bank ANZ Indonesia

IMFI melakukan kontrak swap mata uang dan suku bunga dengan PT Bank ANZ Indonesia atas Fasilitas Kredit Sindikasi Berjangka VIII dengan rincian sebagai berikut:

Nilai kontrak/ Contract value	Tanggal perjanjian/ Agreement date	Tanggal jatuh tempo/ Maturity date	Jenis kontrak swap/ Type of swap contract
US\$14.635.000	28 Desember/ December 2018	27 Desember/ December 2021	Swap mata uang dan suku bunga/ Cross currency swap
US\$10.365.000	28 Desember/ December 2018	27 Desember/ December 2021	Swap mata uang dan suku bunga/ Cross currency swap
US\$6.545.000	6 Desember/ December 2018	6 Desember/ December 2021	Swap mata uang dan suku bunga/ Cross currency swap
US\$3.455.000	6 Desember/ December 2018	6 Desember/ December 2021	Swap mata uang dan suku bunga/ Cross currency swap

IMFI membayar angsuran pokok dan bunga setiap tiga (3) bulan dengan tingkat suku bunga tetap tahunan berkisar antara 9,17% sampai dengan 9,35%.

31. SIGNIFICANT AGREEMENTS, COMMITMENTS AND CONTINGENCIES (continued)

d. Significant Commitments and Contingencies (continued)

b. IMFI (continued)

PT Bank Danamon Indonesia Tbk (continued)

Nilai kontrak/ Contract value	Tanggal perjanjian/ Agreement date	Tanggal jatuh tempo/ Maturity date	Jenis kontrak swap/ Type of swap contract
US\$4.000.000	28 Februari/ February 2018	7 Maret/ March 2018	Swap mata uang dan suku bunga/ Cross currency swap
US\$1.900.000	5 Februari/ February 2018	15 Februari/ February 2018	Swap mata uang dan suku bunga/ Cross currency swap
US\$1.900.000	5 Februari/ February 2018	15 Februari/ February 2018	Swap mata uang dan suku bunga/ Cross currency swap
US\$2.100.000	16 Januari/ January 2018	23 Januari/ January 2018	Swap mata uang dan suku bunga/ Cross currency swap
US\$10.000.000	28 Desember/ December 2017	4 Januari/ January 2018	Swap mata uang dan suku bunga/ Cross currency swap
US\$7.940.000	2 Juni/ June 2017	29 Mei/ May 2020	Swap mata uang dan suku bunga/ Cross currency swap
US\$2.060.000	2 Juni/ June 2017	29 Mei/ May 2020	Swap mata uang dan suku bunga/ Cross currency swap

IMFI pays quarterly principal installment and interest with annual fixed interest rates ranging from 8.05% to 8.25%.

PT Bank ANZ Indonesia

IMFI entered into cross currency swap contracts with PT Bank ANZ Indonesia for Syndicated Term-Loan VIII with details as follows:

Nilai kontrak/ Contract value	Tanggal perjanjian/ Agreement date	Tanggal jatuh tempo/ Maturity date	Jenis kontrak swap/ Type of swap contract
US\$14.635.000	28 Desember/ December 2018	27 Desember/ December 2021	Swap mata uang dan suku bunga/ Cross currency swap
US\$10.365.000	28 Desember/ December 2018	27 Desember/ December 2021	Swap mata uang dan suku bunga/ Cross currency swap
US\$6.545.000	6 Desember/ December 2018	6 Desember/ December 2021	Swap mata uang dan suku bunga/ Cross currency swap
US\$3.455.000	6 Desember/ December 2018	6 Desember/ December 2021	Swap mata uang dan suku bunga/ Cross currency swap

IMFI pays quarterly principal installment and interest with annual fixed interest rates ranging from 9.17% to 9.35%.

**PT INDOMOBIL SUKSES INTERNASIONAL Tbk
DAN ENTITAS ANAKNYA
CATATAN ATAS LAPORAN KEUANGAN
KONSOLIDASIAN
Tanggal 31 Desember 2018 dan
Untuk Tahun yang Berakhir pada Tanggal Tersebut
(Disajikan dalam Rupiah, kecuali dinyatakan lain)**

**PT INDOMOBIL SUKSES INTERNASIONAL Tbk
AND ITS SUBSIDIARIES
NOTES TO THE CONSOLIDATED FINANCIAL
STATEMENTS
As of December 31, 2018 and
For The Year Then Ended
(Expressed in Rupiah, unless otherwise stated)**

31. PERJANJIAN PENTING, IKATAN DAN KONTINJENSI (lanjutan)

d. Komitmen dan Kontinjensi yang Signifikan (lanjutan)

b. IMFI (lanjutan)

PT Bank UOB Indonesia

IMFI melakukan kontrak swap mata uang dan suku bunga dengan PT Bank UOB Indonesia atas Fasilitas Kredit Sindikasi Berjangka VIII dengan rincian sebagai berikut:

Nilai kontrak/ Contract value	Tanggal perjanjian/ Agreement date	Tanggal jatuh tempo/ Maturity date	Jenis kontrak swap/ Type of swap contract
US\$5.000.000	28 Desember/ December 2018	27 Desember/ December 2021	Swap mata uang dan suku bunga/ Cross currency swap
US\$9.817.500	6 Desember/ December 2018	5 Desember/ December 2021	Swap mata uang dan suku bunga/ Cross currency swap
US\$5.182.500	6 Desember/ December 2018	5 Desember/ December 2021	Swap mata uang dan suku bunga/ Cross currency swap

IMFI membayar angsuran pokok dan bunga setiap tiga (3) bulan dengan tingkat suku bunga tetap tahunan berkisar antara 9,17% sampai dengan 9,35%.

Perincian dari kontrak-kontrak derivatif CSM dan IMFI dengan nilai wajar pada tanggal 31 Desember 2018 dan 2017 adalah sebagai berikut:

**31 Desember 2018/
December 31, 2018**

Instrumen derivatif/ Derivative instruments	(dalam dolar AS)/ (in US dollar)		Tanggal perjanjian/ Agreement date	Tanggal jatuh tempo/ Maturity date	Nilai wajar (dicatat sebagai piutang derivatif)/ Fair value (recorded as derivative receivables)
	Jumlah nosional/ Notional amount ("000")	Angsuran pokok/ Principal ("000")			
Bagian jangka pendek/Short-term portion:					
IMFI					
Swap Mata Uang dan Suku Bunga/Cross Currency Swap					
- JP Morgan Chase Bank, NA	5.833	2.917	19 Mei/ May 2016	16 Mei/ May 2019	6.014.944.008
- JP Morgan Chase Bank, NA	3.333	3.333	16 Mar/ Mar 2016	15 Mar/ Mar 2019	4.125.405.204
- PT Bank Mandiri (Persero) Tbk	6.250	2.083	28 Jul/ Jul 2016	27 Jul/ Jul 2019	7.212.050.620
- PT Bank Mandiri (Persero) Tbk	5.000	2.500	6 Jun/ Jun 2016	6 Jun/ Jun 2019	5.341.941.660
Total bagian jangka pendek/Total short-term portion					22.694.341.492

31. SIGNIFICANT AGREEMENTS, COMMITMENTS AND CONTINGENCIES (continued)

d. Significant Commitments and Contingencies (continued)

b. IMFI (continued)

PT Bank UOB Indonesia

IMFI entered into cross currency swap contracts with PT Bank UOB Indonesia for Syndicated Term-Loan VIII with details as follows:

IMFI pays quarterly principal installment and interest with annual fixed interest rates ranging from 9.17% to 9.35%.

The details of the outstanding derivative contracts of CSM and IMFI with their fair values as of December 31, 2018 and 2017 are as follows:

**PT INDOMOBIL SUKSES INTERNASIONAL Tbk
DAN ENTITAS ANAKNYA
CATATAN ATAS LAPORAN KEUANGAN
KONSOLIDASIAN
Tanggal 31 Desember 2018 dan
Untuk Tahun yang Berakhir pada Tanggal Tersebut
(Disajikan dalam Rupiah, kecuali dinyatakan lain)**

**PT INDOMOBIL SUKSES INTERNASIONAL Tbk
AND ITS SUBSIDIARIES
NOTES TO THE CONSOLIDATED FINANCIAL
STATEMENTS
As of December 31, 2018 and
For The Year Then Ended
(Expressed in Rupiah, unless otherwise stated)**

31. PERJANJIAN PENTING, IKATAN DAN KONTINJENSI (lanjutan)

d. Komitmen dan Kontinjensi yang Signifikan (lanjutan)

31. SIGNIFICANT AGREEMENTS, COMMITMENTS AND CONTINGENCIES (continued)

d. Significant Commitments and Contingencies (continued)

31 Desember 2018/
December 31, 2018

Instrumen derivatif/ Derivative instruments	(dalam dolar AS/ in US dollar)		Tanggal perjanjian/ Agreement date	Tanggal jatuh tempo/ Maturity date	Nilai wajar (dicatat sebagai piutang derivatif/ Fair value (recorded as derivative receivables))
	Jumlah nosional/ Notional amount ("000")	Angsuran pokok/ Principal ("000")			
Bagian jangka panjang/long-term portion:					
CSM					
Swap Mata Uang dan Suku Bunga/Cross Currency Swap					
- PT Bank DBS Indonesia	14.168	-	7 Jun/ Jun 2018	23 Mei/ May 2022	8.437.665.847
- PT Bank DBS Indonesia	19.082	-	7 Jun/ Jun 2018	23 Mei/ May 2022	11.460.141.615
- Standard Chartered Bank, Jakarta	13.125	-	5 Jun/ Jun 2018	23 Mei/ May 2022	8.659.797.291
- Standard Chartered Bank, Jakarta	8.750	-	8 Jun/ Jun 2018	23 Mei/ May 2022	5.712.913.791
Opsi Pertukaran Mata Uang Asing/Foreign Exchange Option					
- PT Bank ANZ Indonesia	21.000	-	6 Jun/ Jun 2018	23 Mei/ May 2022	3.612.645.158
- Standard Chartered Bank, Singapura	21.000	-	12 Jun/ Jun 2018	23 Mei/ May 2022	4.793.906.088
IMEI					
Swap Suku Bunga/Interest Rate Swap					
- Nomura International PLC	5.823	728	8 Mar/ Mar 2018	13 Des/ Dec 2020	325.764.576
- Nomura International PLC	5.823	728	8 Mar/ Mar 2018	13 Des/ Dec 2020	325.764.576
- Nomura International PLC	1.511	189	8 Mar/ Mar 2018	13 Des/ Dec 2020	84.511.116
- Nomura International PLC	1.511	189	8 Mar/ Mar 2018	13 Des/ Dec 2020	84.511.116
Swap Mata Uang dan Suku Bunga/Cross Currency Swap					
- JP Morgan Chase Bank, NA	7.940	1.323	Jun 2017 2 Jun/ 29 Mei/	Jun 2020 29 Mei/	9.872.219.016
- JP Morgan Chase Bank, NA	7.940	1.323	Jun 2017 20 Apr/ 18 Apr/	May 2020 18 Apr/	9.863.400.087
- JP Morgan Chase Bank, NA	7.940	1.323	Apr 2017 9 Jun/ 8 Jun/	Apr 2020 8 Jun/	9.167.240.493
- JP Morgan Chase Bank, NA	2.060	343	Jun 2017 2 Jun/ 29 Mei/	Jun 2020 29 Mei/	2.566.684.845
- JP Morgan Chase Bank, NA	2.060	343	Jun 2017 20 Apr/ 18 Apr/	May 2020 18 Apr/	2.564.425.809
- JP Morgan Chase Bank, NA	2.060	343	Apr 2017 2 Jun/ 29 Mei/	Apr 2020 29 Mei/	2.383.630.524
- PT Bank Danamon Indonesia Tbk	3.970	662	Jun 2017 2 Jun/ 29 Mei/	May 2020 29 Mei/	4.733.413.303
- PT Bank Danamon Indonesia Tbk	1.030	172	Jun 2017 24 Jan/ 24 Mar/	May 2020 24 Mar/	1.230.662.282
- PT Bank Mandiri (Persero) Tbk	16.667	1.111	Jan 2017 30 Mar/ 30 Mar/	Mar 2020 30 Mar/	17.350.622.200
- PT Bank Mandiri (Persero) Tbk	3.308	662	Mar 2017 30 Mar/ 30 Mar/	Mar 2020 30 Mar/	3.757.655.853
- PT Bank Mandiri (Persero) Tbk	858	172	Mar 2017 14 Des/ 13 Des/	Mar 2020 13 Des/	976.714.498
- PT Bank Maybank Indonesia Tbk	15.880	1.985	Dec 2017	Dec 2020	15.897.721.161

**PT INDOMOBIL SUKSES INTERNASIONAL Tbk
DAN ENTITAS ANAKNYA
CATATAN ATAS LAPORAN KEUANGAN
KONSOLIDASIAN
Tanggal 31 Desember 2018 dan
Untuk Tahun yang Berakhir pada Tanggal Tersebut
(Disajikan dalam Rupiah, kecuali dinyatakan lain)**

**PT INDOMOBIL SUKSES INTERNASIONAL Tbk
AND ITS SUBSIDIARIES
NOTES TO THE CONSOLIDATED FINANCIAL
STATEMENTS
As of December 31, 2018 and
For The Year Then Ended
(Expressed in Rupiah, unless otherwise stated)**

31. PERJANJIAN PENTING, IKATAN DAN KONTINJENSI (lanjutan)

d. Komitmen dan Kontinjensi yang Signifikan (lanjutan)

Perincian dari kontrak-kontrak derivatif tersebut dengan nilai wajar pada tanggal 31 Desember 2018 dan 2017 adalah sebagai berikut: (lanjutan)

31. SIGNIFICANT AGREEMENTS, COMMITMENTS AND CONTINGENCIES (continued)

d. Significant Commitments and Contingencies (continued)

The details of the outstanding derivative contracts with their fair values as of December 31, 2018 and 2017 are as follows: (continued)

**31 Desember 2018/
December 31, 2018**

Instrumen derivatif/ <i>Derivative instruments</i>	(dalam dolar AS)/ <i>(in US dollar)</i>		Tanggal perjanjian/ <i>Agreement date</i>	Tanggal jatuh tempo/ <i>Maturity date</i>	Nilai wajar (dicatat sebagai piutang derivatif)/ <i>Fair value (recorded as derivative receivables)</i>
	Jumlah nosional/ <i>Notional amount ("000")</i>	Angsuran pokok/ <i>Principal ("000")</i>			
Bagian jangka panjang (lanjutan)/long-term portion: (continued)					
IMFI (lanjutan)/IMFI (continued)					
Swap Mata Uang dan Suku Bunga (lanjutan)/Cross Currency Swap (continued):					
- PT Bank Maybank Indonesia Tbk	9.263	1.323	18 Agu/ Aug 2017	16 Agu/ Aug 2020	10.541.044.486
- PT Bank Maybank Indonesia Tbk	6.617	1.323	30 Mar/ Mar 2017	29 Mar/ Mar 2020	7.487.383.039
- PT Bank Maybank Indonesia Tbk	4.120	515	14 Des/ Dec 2017	13 Des/ Dec 2020	4.136.615.582
- PT Bank Maybank Indonesia Tbk	2.403	343	18 Agu/ Aug 2017	16 Agu/ Aug 2020	2.741.698.108
- PT Bank Maybank Indonesia Tbk	1.717	343	30 Mar/ Mar 2017	29 Mar/ Mar 2020	1.946.181.820
- Standard Chartered Bank, Jakarta	9.263	1.323	20 Sep/ Sep 2017	19 Sep/ Sep 2020	14.068.812.816
- Standard Chartered Bank, Jakarta	7.940	1.323	9 Jun/ Jun 2017	8 Jun/ Jun 2020	10.210.176.594
- Standard Chartered Bank, Jakarta	6.617	1.323	30 Mar/ Mar 2017	30 Mar/ Mar 2020	8.200.503.414
- Standard Chartered Bank, Jakarta	2.403	343	20 Sep/ Sep 2017	19 Sep/ Sep 2020	3.658.349.511
- Standard Chartered Bank, Jakarta	2.060	343	9 Jun/ Jun 2017	8 Jun/ Jun 2020	2.654.526.591
- Standard Chartered Bank, Jakarta	1.717	343	30 Mar/ Mar 2017	30 Mar/ Mar 2020	2.131.472.872
Total bagian jangka panjang/Total long-term portion					191.638.776.078

**PT INDOMOBIL SUKSES INTERNASIONAL Tbk
DAN ENTITAS ANAKNYA
CATATAN ATAS LAPORAN KEUANGAN
KONSOLIDASIAN
Tanggal 31 Desember 2018 dan
Untuk Tahun yang Berakhir pada Tanggal Tersebut
(Disajikan dalam Rupiah, kecuali dinyatakan lain)**

**PT INDOMOBIL SUKSES INTERNASIONAL Tbk
AND ITS SUBSIDIARIES
NOTES TO THE CONSOLIDATED FINANCIAL
STATEMENTS
As of December 31, 2018 and
For The Year Then Ended
(Expressed in Rupiah, unless otherwise stated)**

31. PERJANJIAN PENTING, IKATAN DAN KONTINJENSI (lanjutan)

d. Komitmen dan Kontinjensi yang Signifikan (lanjutan)

Perincian dari kontrak-kontrak derivatif tersebut dengan nilai wajar pada tanggal 31 Desember 2018 dan 2017 adalah sebagai berikut: (lanjutan)

31. SIGNIFICANT AGREEMENTS, COMMITMENTS AND CONTINGENCIES (continued)

d. Significant Commitments and Contingencies (continued)

The details of the outstanding derivative contracts with their fair values as of December 31, 2018 and 2017 are as follows: (continued)

31 Desember 2018/
December 31, 2018

Instrumen derivatif/ Derivative instruments	Dasar pinjaman/ Underlying loan	(dalam dolar AS)/ (in US dollar)		Tanggal perjanjian/ Agreement date	Tanggal jatuh tempo/ Maturity date	Nilai wajar (dicatat sebagai utang derivatif)/ Fair value (recorded as derivative payables)
		Jumlah nosional/ Notional amount ("000")	Angsuran pokok/ Principal ("000")			
Bagian jangka pendek/Short-term portion:						
IMFI						
Swap Mata Uang dan Suku Bunga/Cross Currency Swap						
- PT Bank Danamon Indonesia Tbk		19.700	19.700	28 Des/ Dec 2018	4 Jan/ Jan 2019	4.563.115.440
Total bagian jangka pendek/Total short-term portion						4.563.115.440
Bagian jangka panjang/long-term portion:						
CSM						
Swap Mata Uang dan Suku Bunga/Cross Currency Swap						
- PT Bank DBS Indonesia		3.008	-	21 Nov/ Nov 2018	21 Mei/ May 2022	938.255.414
- PT Bank DBS Indonesia		1.592	-	14 Nov/ Nov 2018	21 Mei/ May 2022	490.225.583
- PT Bank DBS Indonesia		3.923	-	19 Des/ Dec 2018	21 Agu/ Aug 2022	706.220.269
- PT Bank DBS Indonesia		2.077	-	19 Des/ Dec 2018	21 Agu/ Aug 2022	367.081.040
- PT Bank DBS Indonesia		6.438	-	20 Des/ Dec 2018	21 Agu/ Aug 2022	1.141.290.908
- Standard Chartered Bank, Jakarta		3.008	-	12 Nov/ Nov 2018	21 Mei/ May 2022	791.893.485
- Standard Chartered Bank, Jakarta		1.592	-	13 Nov/ Nov 2018	21 Mei/ May 2022	412.360.956
- Standard Chartered Bank, Jakarta		12.162	-	19 Des/ Dec 2018	21 Agu/ Aug 2022	1.550.813.733
Opsi Pertukaran Mata Uang Asing/ Foreign Exchange Option						
- PT Bank ANZ Indonesia		16.400	-	14 Des/ Dec 2018	21 Nov/ Nov 2022	1.621.902.411
IMFI						
Swap Mata Uang dan Suku Bunga/Cross Currency Swap						
- JP Morgan Chase Bank, NA		13.090	1.091	6 Des/ Dec 2018	5 Des/ Dec 2021	952.429.851
- JP Morgan Chase Bank, NA		6.910	576	6 Des/ Dec 2018	5 Des/ Dec 2021	493.686.252
- PT Bank ANZ Indonesia		14.635	1.219	28 Des/ Dec 2018	27 Des/ Dec 2021	517.622.042
- PT Bank ANZ Indonesia		10.365	864	28 Des/ Dec 2018	27 Des/ Dec 2021	352.680.556
- PT Bank ANZ Indonesia		6.545	545	6 Des/ Dec 2018	6 Des/ Dec 2021	242.377.910
- PT Bank ANZ Indonesia		3.455	288	6 Des/ Dec 2018	6 Des/ Dec 2021	123.221.291

**PT INDOMOBIL SUKSES INTERNASIONAL Tbk
DAN ENTITAS ANAKNYA
CATATAN ATAS LAPORAN KEUANGAN
KONSOLIDASIAN
Tanggal 31 Desember 2018 dan
Untuk Tahun yang Berakhir pada Tanggal Tersebut
(Disajikan dalam Rupiah, kecuali dinyatakan lain)**

**PT INDOMOBIL SUKSES INTERNASIONAL Tbk
AND ITS SUBSIDIARIES
NOTES TO THE CONSOLIDATED FINANCIAL
STATEMENTS
As of December 31, 2018 and
For The Year Then Ended
(Expressed in Rupiah, unless otherwise stated)**

31. PERJANJIAN PENTING, IKATAN DAN KONTINJENSI (lanjutan)

d. Komitmen dan Kontinjensi yang Signifikan (lanjutan)

Perincian dari kontrak-kontrak derivatif tersebut dengan nilai wajar pada tanggal 31 Desember 2018 dan 2017 adalah sebagai berikut: (lanjutan)

31. SIGNIFICANT AGREEMENTS, COMMITMENTS AND CONTINGENCIES (continued)

d. Significant Commitments and Contingencies (continued)

The details of the outstanding derivative contracts with their fair values as of December 31, 2018 and 2017 are as follows: (continued)

**31 Desember 2018/
December 31, 2018**

Instrumen derivatif/ <i>Derivative instruments</i>	Dasar pinjaman/ <i>Underlying loan</i>	(dalam dolar AS)/ <i>(in US dollar)</i>		Tanggal perjanjian/ <i>Agreement date</i>	Tanggal jatuh tempo/ <i>Maturity date</i>	Nilai wajar (dicatat sebagai utang derivatif)/ <i>Fair value (recorded as derivative payables)</i>
		Jumlah nosional/ <i>Notional amount</i> ("000")	Angsuran pokok/ <i>Principal</i> ("000")			
Bagian jangka panjang (lanjutan)/Long-term portion: (continued)						
IMFI (lanjutan)/IMFI (continued)						
Swap Mata Uang dan Suku Bunga (lanjutan)/Cross Currency Swap (continued):						
- PT Bank UOB Indonesia		9.817	818	6 Des/ Dec 2018	5 Des/ Dec 2021	646.634.284
- PT Bank UOB Indonesia		5.182	432	6 Des/ Dec 2018	5 Des/ Dec 2021	334.534.849
- PT Bank UOB Indonesia		5.000	417	28 Des/ Dec 2018	27 Des/ Dec 2021	310.952.250
Total bagian jangka panjang/Total long-term portion						11.994.183.084

**31 Desember 2017/
December 31, 2017**

Instrumen derivatif/ <i>Derivative instruments</i>		(dalam dolar AS)/ <i>(in US dollar)</i>		Tanggal perjanjian/ <i>Agreement date</i>	Tanggal jatuh tempo/ <i>Maturity date</i>	Nilai wajar (dicatat sebagai piutang derivatif)/ <i>Fair value (recorded as derivative receivables)</i>
		Jumlah nosional/ <i>Notional amount</i> ("000")	Angsuran pokok/ <i>Principal</i> ("000")			
Bagian jangka pendek/Short-term portion:						
CSM						
Swap Mata Uang dan Suku Bunga/Cross Currency Swap						
- Standard Chartered Bank, Jakarta		5.000	-	15 Agu/ Aug 2016	27 Nov/ Nov 2018	384.221.280
- Standard Chartered Bank, Jakarta		5.000	-	8 Agu/ Aug 2016	27 Nov/ Nov 2018	362.625.768
Opsi Pertukaran Mata Uang Asing/Foreign Exchange Option						
- Sumitomo Mitsui Banking Corporation, Singapura		14.000	-	25 Feb/ Feb 2016	27 Nov/ Nov 2018	9.106.139.831
- Sumitomo Mitsui Banking Corporation, Singapura		6.000	-	21 Jun/ Jun 2016	27 Nov/ Nov 2018	4.544.213.109
- Standard Chartered Bank, Jakarta		5.000	-	21 Jun/ Jun 2016	27 Nov/ Nov 2018	515.081.412

**PT INDOMOBIL SUKSES INTERNASIONAL Tbk
DAN ENTITAS ANAKNYA
CATATAN ATAS LAPORAN KEUANGAN
KONSOLIDASIAN
Tanggal 31 Desember 2018 dan
Untuk Tahun yang Berakhir pada Tanggal Tersebut
(Disajikan dalam Rupiah, kecuali dinyatakan lain)**

**PT INDOMOBIL SUKSES INTERNASIONAL Tbk
AND ITS SUBSIDIARIES
NOTES TO THE CONSOLIDATED FINANCIAL
STATEMENTS
As of December 31, 2018 and
For The Year Then Ended
(Expressed in Rupiah, unless otherwise stated)**

31. PERJANJIAN PENTING, IKATAN DAN KONTINJENSI (lanjutan)

d. Komitmen dan Kontinjensi yang Signifikan (lanjutan)

Perincian dari kontrak-kontrak derivatif tersebut dengan nilai wajar pada tanggal 31 Desember 2018 dan 2017 adalah sebagai berikut: (lanjutan)

31. SIGNIFICANT AGREEMENTS, COMMITMENTS AND CONTINGENCIES (continued)

d. Significant Commitments and Contingencies (continued)

The details of the outstanding derivative contracts with their fair values as of December 31, 2018 and 2017 are as follows: (continued)

31 Desember 2017/
December 31, 2017

Instrumen derivatif/ <i>Derivative instruments</i>	(dalam dolar AS)/ (in US dollar)		Tanggal perjanjian/ <i>Agreement date</i>	Tanggal jatuh tempo/ <i>Maturity date</i>	Nilai wajar (dicatat sebagai piutang derivatif)/ <i>Fair value (recorded as derivative receivables)</i>
	Jumlah nosional/ <i>Notional amount ("000")</i>	Angsuran pokok/ <i>Principal ("000")</i>			
Bagian jangka pendek (lanjutan)/Short-term portion (continued):					
IMFI					
Swap Suku Bunga/Interest Rate Swap					
- Barclays Bank PLC	708	708	14 Jan/ Jan 2015	14 Jan/ Jan 2018	200.713.620
- Barclays Bank PLC	3.750	1.250	24 Agu/ Aug 2015	24 Agu/ Aug 2018	13.209.300
- JP Morgan Chase Bank, NA	3.750	1.250	24 Agu/ Aug 2015	24 Agu/ Aug 2018	200.049.768
- JP Morgan Chase Bank, NA	417	417	4 Feb/ Feb 2015	5 Feb/ Feb 2018	9.564.889
- PT Bank CTBC Indonesia	708	708	14 Jan/ Jan 2015	16 Jan/ Jan 2018	13.232.111
Swap Mata Uang dan Suku Bunga/Cross Currency Swap					
- PT Bank CTBC Indonesia	1.250	1.250	26 Feb/ Feb 2015	26 Feb/ Feb 2018	702.804.333
- PT Bank Danamon Indonesia Tbk	10.000	-	28 Des/ Dec 2017	4 Jan/ Jan 2018	20.590.521
- PT Bank OCBC NISP Tbk	2.083	2.083	15 Jan/ Jan 2015	16 Jan/ Jan 2018	1.532.296.485
- PT Bank Maybank Indonesia Tbk	1.083	1.083	5 Feb/ Feb 2015	4 Feb/ Feb 2018	774.093.797
Total bagian jangka pendek/Total short-term portion					18.378.836.224

**PT INDOMOBIL SUKSES INTERNASIONAL Tbk
DAN ENTITAS ANAKNYA
CATATAN ATAS LAPORAN KEUANGAN
KONSOLIDASIAN
Tanggal 31 Desember 2018 dan
Untuk Tahun yang Berakhir pada Tanggal Tersebut
(Disajikan dalam Rupiah, kecuali dinyatakan lain)**

**PT INDOMOBIL SUKSES INTERNASIONAL Tbk
AND ITS SUBSIDIARIES
NOTES TO THE CONSOLIDATED FINANCIAL
STATEMENTS
As of December 31, 2018 and
For The Year Then Ended
(Expressed in Rupiah, unless otherwise stated)**

31. PERJANJIAN PENTING, IKATAN DAN KONTINJENSI (lanjutan)

d. Komitmen dan Kontinjensi yang Signifikan (lanjutan)

Perincian dari kontrak-kontrak derivatif tersebut dengan nilai wajar pada tanggal 31 Desember 2018 dan 2017 adalah sebagai berikut: (lanjutan)

31. SIGNIFICANT AGREEMENTS, COMMITMENTS AND CONTINGENCIES (continued)

d. Significant Commitments and Contingencies (continued)

The details of the outstanding derivative contracts with their fair values as of December 31, 2018 and 2017 are as follows: (continued)

31 Desember 2017/
December 31, 2017

Instrumen derivatif/ Derivative instruments	(dalam dolar AS)/ (in US dollar)		Tanggal perjanjian/ Agreement date	Tanggal jatuh tempo/ Maturity date	Nilai wajar (dicatat sebagai piutang derivatif)/ Fair value (recorded as derivative receivables)
	Jumlah nosional/ Notional amount ("000")	Angsuran pokok/ Principal ("000")			
Bagian jangka panjang/long-term portion:					
IMFI					
Swap Mata Uang dan Suku Bunga/Cross Currency Swap					
- JP Morgan Chase Bank, NA	16.667	3.333	16 Mar/ Mar 2016	15 Mar/ Mar 2019	2.039.001.096
- JP Morgan Chase Bank, NA	13.233	1.323	2 Jun/ Jun 2017	29 Mei/ May 2020	575.695.164
- JP Morgan Chase Bank, NA	13.233	1.323	9 Jun/ Jun 2017	8 Jun/ Jun 2020	551.457.792
- JP Morgan Chase Bank, NA	3.433	343	2 Jun/ Jun 2017	29 Mei/ May 2020	155.395.560
- JP Morgan Chase Bank, NA	3.433	343	9 Jun/ Jun 2017	8 Jun/ Jun 2020	149.014.452
- PT Bank Danamon Indonesia Tbk	6.617	662	2 Jun/ Jun 2017	29 Mei/ May 2020	1.068.498.922
- PT Bank Danamon Indonesia Tbk	1.717	172	2 Jun/ Jun 2017	29 Mei/ May 2020	280.651.833
- PT Bank Mandiri (Persero) Tbk	14.583	2.083	28 Jul/ Jul 2016	27 Jul/ Jul 2019	3.972.510.503
- PT Bank Mandiri (Persero) Tbk	15.000	2.500	6 Jun/ Jun 2016	6 Jun/ Jun 2019	1.277.390.901
- PT Bank Mandiri (Persero) Tbk	5.955	662	30 Mar/ Mar 2017	30 Mar/ Mar 2020	427.082.444
- PT Bank Mandiri (Persero) Tbk	1.545	172	30 Mar/ Mar 2017	30 Mar/ Mar 2020	113.384.237
- PT Bank Maybank Indonesia Tbk	11.910	1.323	30 Mar/ Mar 2017	29 Mar/ Mar 2020	1.248.231.180
- PT Bank Maybank Indonesia Tbk	14.557	1.323	18 Agu/ Aug 2017	16 Agu/ Aug 2020	1.186.069.621
- PT Bank Maybank Indonesia Tbk	3.090	343	30 Mar/ Mar 2017	29 Mar/ Mar 2020	329.167.310
- PT Bank Maybank Indonesia Tbk	3.778	343	18 Agu/ Aug 2017	16 Agu/ Aug 2020	315.732.369
- Standard Chartered Bank, Jakarta	14.557	1.323	20 Sep/ Sep 2017	19 Sep/ Sep 2020	5.135.545.524
- Standard Chartered Bank, Jakarta	3.778	343	20 Sep/ Sep 2017	19 Sep/ Sep 2020	1.341.807.468
- Standard Chartered Bank, Jakarta	13.233	1.323	9 Jun/ Jun 2017	8 Jun/ Jun 2020	1.265.559.324

**PT INDOMOBIL SUKSES INTERNASIONAL Tbk
DAN ENTITAS ANAKNYA
CATATAN ATAS LAPORAN KEUANGAN
KONSOLIDASIAN
Tanggal 31 Desember 2018 dan
Untuk Tahun yang Berakhir pada Tanggal Tersebut
(Disajikan dalam Rupiah, kecuali dinyatakan lain)**

**PT INDOMOBIL SUKSES INTERNASIONAL Tbk
AND ITS SUBSIDIARIES
NOTES TO THE CONSOLIDATED FINANCIAL
STATEMENTS
As of December 31, 2018 and
For The Year Then Ended
(Expressed in Rupiah, unless otherwise stated)**

31. PERJANJIAN PENTING, IKATAN DAN KONTINJENSI (lanjutan)

d. Komitmen dan Kontinjensi yang Signifikan (lanjutan)

Perincian dari kontrak-kontrak derivatif tersebut dengan nilai wajar pada tanggal 31 Desember 2018 dan 2017 adalah sebagai berikut: (lanjutan)

31 Desember 2017/
December 31, 2017

Instrumen derivatif/ Derivative instruments	(dalam dolar AS/ in US dollar)		Tanggal perjanjian/ Agreement date	Tanggal jatuh tempo/ Maturity date	Nilai wajar (dicatat sebagai piutang derivatif)/ Fair value (recorded as derivative receivables)
	Jumlah nosional/ Notional amount ("000")	Angsuran pokok/ Principal ("000")			
Bagian jangka panjang (lanjutan)/Long-term portion (continued):					
IMFI (lanjutan)/IMFI (continued)					
Swap Mata Uang dan Suku Bunga (lanjutan)/Cross Currency Swap (continued)					
- Standard Chartered Bank, Jakarta	11.910	1.323	30 Mar/ Mar 2017	30 Mar/ Mar 2020	660.234.684
- Standard Chartered Bank, Jakarta	3.433	343	9 Jun/ Jun 2017	8 Jun/ Jun 2020	334.649.148
- Standard Chartered Bank, Jakarta	3.090	343	30 Mar/ Mar 2017	30 Mar/ Mar 2020	176.178.192
Total bagian jangka panjang/Total long-term portion					22.603.257.724

31 Desember 2017/
December 31, 2017

Instrumen derivatif/ Derivative instruments	(dalam dolar AS/ in US dollar)		Tanggal perjanjian/ Agreement date	Tanggal jatuh tempo/ Maturity date	Nilai wajar (dicatat sebagai utang derivatif)/ Fair value (recorded as derivative payables)
	Jumlah nosional/ Notional amount ("000")	Angsuran pokok/ Principal ("000")			
Bagian jangka pendek/Short-term portion:					
CSM					
Swap Mata Uang dan Suku Bunga/Cross Currency Swap					
- PT Bank DBS Indonesia	20.000	-	3 Mar/ Mar 2016	27 Nov/ Nov 2018	6.453.980.524
- PT Bank DBS Indonesia	15.000	-	15 Mar/ Mar 2016	27 Nov/ Nov 2018	1.623.809.901
- Standard Chartered Bank, Jakarta	5.000	-	22 Jun/ Jun 2016	27 Nov/ Nov 2018	1.002.971.988
- PT Bank CTBC Indonesia	5.000	-	14 Mar/ Mar 2016	27 Nov/ Nov 2018	119.196.794
Opsi Pertukaran Mata Uang Asing/Foreign Exchange Option					
- Standard Chartered Bank, Singapura	20.000	-	29 Jan/ Jan 2016	27 Nov/ Nov 2018	3.126.593.892
IMFI					
Swap Mata Uang dan Suku Bunga/Cross Currency Swap					
- PT Bank Maybank Indonesia Tbk	5.000	1.667	24 Nov/ Nov 2015	24 Agu/ Aug 2018	3.172.675.852
Total bagian jangka pendek/Total short-term portion					15.499.228.951

**PT INDOMOBIL SUKSES INTERNASIONAL Tbk
DAN ENTITAS ANAKNYA
CATATAN ATAS LAPORAN KEUANGAN
KONSOLIDASIAN
Tanggal 31 Desember 2018 dan
Untuk Tahun yang Berakhir pada Tanggal Tersebut
(Disajikan dalam Rupiah, kecuali dinyatakan lain)**

**PT INDOMOBIL SUKSES INTERNASIONAL Tbk
AND ITS SUBSIDIARIES
NOTES TO THE CONSOLIDATED FINANCIAL
STATEMENTS
As of December 31, 2018 and
For The Year Then Ended
(Expressed in Rupiah, unless otherwise stated)**

31. PERJANJIAN PENTING, IKATAN DAN KONTINJENSI (lanjutan)

d. Komitmen dan Kontinjensi yang Signifikan (lanjutan)

Perincian dari kontrak-kontrak derivatif tersebut dengan nilai wajar pada tanggal 31 Desember 2018 dan 2017 adalah sebagai berikut: (lanjutan)

31. SIGNIFICANT AGREEMENTS, COMMITMENTS AND CONTINGENCIES (continued)

d. Significant Commitments and Contingencies (continued)

The details of the outstanding derivative contracts with their fair values as of December 31, 2018 and 2017 are as follows: (continued)

**31 Desember 2017/
December 31, 2017**

Instrumen derivatif/ Derivative instruments	(dalam dolar AS)/ (in US dollar)		Tanggal perjanjian/ Agreement date	Tanggal jatuh tempo/ Maturity date	Nilai wajar (dicatat sebagai utang derivatif)/ Fair value (recorded as derivative payables)
	Jumlah nosional/ Notional amount ("000")	Angsuran pokok/ Principal ("000")			
Bagian jangka panjang/long-term portion:					
IMFI					
Swap Mata Uang dan Suku Bunga/Cross Currency Swap					
- JP Morgan Chase Bank, NA	17.500	2.917	19 Mei/ May 2016	16 Mei/ May 2019	2.595.512.292
- JP Morgan Chase Bank, NA	13.233	1.323	20 Apr/ Apr 2017	18 Apr/ Apr 2020	519.349.032
- JP Morgan Chase Bank, NA	3.433	343	20 Apr/ Apr 2017	18 Apr/ Apr 2020	129.085.344
- PT Bank Mandiri (Persero) Tbk	30.000	1.111	24 Jan/ Jan 2017	24 Mar/ Mar 2020	890.638.470
- PT Bank Maybank Indonesia Tbk	23.820	1.945	14 Des/ Dec 2017	13 Des/ Dec 2020	1.803.632.553
- PT Bank Maybank Indonesia Tbk	6.180	515	14 Des/ Dec 2017	13 Des/ Dec 2020	456.695.050
Total bagian jangka panjang/Total long-term portion					6.394.912.741

**PT INDOMOBIL SUKSES INTERNASIONAL Tbk
DAN ENTITAS ANAKNYA
CATATAN ATAS LAPORAN KEUANGAN
KONSOLIDASIAN
Tanggal 31 Desember 2018 dan
Untuk Tahun yang Berakhir pada Tanggal Tersebut
(Disajikan dalam Rupiah, kecuali dinyatakan lain)**

**PT INDOMOBIL SUKSES INTERNASIONAL Tbk
AND ITS SUBSIDIARIES
NOTES TO THE CONSOLIDATED FINANCIAL
STATEMENTS
As of December 31, 2018 and
For The Year Then Ended
(Expressed in Rupiah, unless otherwise stated)**

31. PERJANJIAN PENTING, IKATAN DAN KONTINJENSI (lanjutan)

d. Komitmen dan Kontinjensi yang Signifikan (lanjutan)

Kontrak opsi pertukaran mata uang asing, swap mata uang dan suku bunga IMFI dan CSM telah memenuhi kriteria dan berlaku efektif sebagai lindung nilai arus kas. Oleh karena itu, nilai wajar instrumen lindung nilai yang belum mempengaruhi laba rugi disajikan pada penghasilan komprehensif lainnya di bagian ekuitas. Aset atau liabilitas terkait yang timbul dari transaksi swap tersebut disajikan pada piutang atau utang derivatif.

Perubahan neto nilai wajar kontrak derivatif yang dihitung sebagai lindung nilai arus kas sebesar Rp30.832.447.788 dan (Rp59.979.036.324), masing-masing pada tanggal 31 Desember 2018 dan 2017 disajikan sebagai bagian dari "Penghasilan (Beban) Komprehensif Lain", dalam laporan perubahan ekuitas konsolidasian. Rugi transaksi derivatif – neto sebesar Rp95.828.049.507 dan Rp281.930.341.773 masing-masing pada tahun 2018 dan 2017.

3. IMFI mengadakan perjanjian kerjasama dengan PT Asuransi Sinar Mas, PT Chubb General Insurance Indonesia (dahulu PT Asuransi Jaya Proteksi), PT Asuransi Buana Independent, PT Asuransi Jasa Indonesia, PT Asuransi Wahana Tata, PT Asuransi Purna Artanugraha, dan PT Asuransi Raksa Pratikara, perusahaan asuransi pihak ketiga, dan PT Asuransi Central Asia (ACA), pihak berelasi, untuk melindungi kendaraan bermotor yang dibiayai oleh IMFI, antara lain dari risiko kehilangan dan kerusakan.
4. IMFI mengadakan perjanjian kerjasama dengan dealer-dealer berkaitan dengan pemberian fasilitas pembiayaan konsumen.
5. Pada tanggal 1 Oktober 2013, PT IMG Sejahtera Langgeng (IMGSL), Entitas Anak, menerbitkan jaminan perusahaan kepada Kyokuto Kaihatsu Kogyo Ltd. sebesar 49% dari total fasilitas pinjaman yang diperoleh PT Kyokuto Indomobil Manufacturing Indonesia (KIMI), entitas asosiasi, dari PT Bank Sumitomo Mitsui Indonesia. Adapun maksimum jumlah pokok fasilitas pinjaman yang diperoleh KIMI sebesar Rp30.000.000.000.

31. SIGNIFICANT AGREEMENTS, COMMITMENTS AND CONTINGENCIES (continued)

d. Significant Commitments and Contingencies (continued)

IMFI and CSM's foreign exchange option and cross currency and interest rate swap contracts are designated and effective as cash flow hedge. Therefore, the fair value of the hedging instrument which has not yet affected the profit and loss is presented under other comprehensive income in the equity section. The related assets or liabilities arising from the swap transaction is presented under derivative receivables or payables.

The net change in fair value of derivative contracts accounted for under cash flow hedge amounted to Rp30,832,447,788 and (Rp59,979,036,324) on December 31, 2018 and 2017, respectively, presented as part of "Other Comprehensive Income (Loss)", under the consolidated statement of changes in equity. Loss on derivative transactions - net amounted to Rp95,828,049,507 and Rp281,930,341,773 in 2018 and 2017, respectively.

3. IMFI entered into agreements with PT Asuransi Sinar Mas, PT Chubb General Insurance Indonesia (formerly PT Asuransi Jaya Proteksi), PT Asuransi Buana Independent, PT Asuransi Jasa Indonesia, PT Asuransi Wahana Tata, PT Asuransi Purna Artanugraha and PT Asuransi Raksa Pratikara, third party insurance companies, and PT Asuransi Central Asia (ACA), related party, to insure the motor vehicles which were financed by IMFI from the risks of loss and damages.
4. IMFI entered into agreements with dealers related to consumer financing facility.
5. On October 1, 2013, PT IMG Sejahtera Langgeng (IMGSL), issued corporate guarantees to Kyokuto Kaihatsu Kogyo Ltd. totalling 49% from loan obtained by PT Kyokuto Indomobil Manufacturing Indonesia (KIMI), associated company, from PT Bank Sumitomo Mitsui Indonesia. The maximum principal amount of the facility obtained by KIMI amounting to Rp30,000,000,000.

**PT INDOMOBIL SUKSES INTERNASIONAL Tbk
DAN ENTITAS ANAKNYA
CATATAN ATAS LAPORAN KEUANGAN
KONSOLIDASIAN
Tanggal 31 Desember 2018 dan
Untuk Tahun yang Berakhir pada Tanggal Tersebut
(Disajikan dalam Rupiah, kecuali dinyatakan lain)**

**PT INDOMOBIL SUKSES INTERNASIONAL Tbk
AND ITS SUBSIDIARIES
NOTES TO THE CONSOLIDATED FINANCIAL
STATEMENTS
As of December 31, 2018 and
For The Year Then Ended
(Expressed in Rupiah, unless otherwise stated)**

31. PERJANJIAN PENTING, IKATAN DAN KONTINJENSI (lanjutan)

d. Komitmen dan Kontinjensi yang Signifikan (lanjutan)

6. Pada tanggal 17 Maret 2014, PT IMG Sejahtera Langgeng (IMGSL), Entitas Anak, menerbitkan jaminan perusahaan kepada Kyokuto Kaihatsu Kogyo Ltd. sebesar 49% dari total fasilitas pinjaman yang diperoleh PT Kyokuto Indomobil Manufacturing Indonesia (KIMI), entitas asosiasi, dari PT Bank Mizuho Indonesia. Adapun maksimum jumlah pokok fasilitas pinjaman yang diperoleh KIMI sebesar Rp20.000.000.000.

7. Pada tanggal 29 Desember 2014, PT Central Sole Agency (CSA), Entitas Anak, menerbitkan jaminan perusahaan kepada PT Bank Negara Indonesia (Persero) Tbk. atas fasilitas pinjaman yang diperoleh PT Furukawa Indomobil Battery Manufacturing (FIBM), entitas asosiasi CSA, berupa:

- a. Kredit Investasi dengan maksimum jumlah pokok sebesar Rp171.000.000.000.
- b. Modal Kerja dengan maksimum jumlah pokok sebesar Rp70.000.000.000.

8. Pada tanggal 21 November 2014, untuk mengendalikan risiko mata uang dan suku bunga atas pinjaman kredit berjangka dari DBS Bank Ltd., PT Wahana Wirawan (WW), Entitas Anak IWT, melakukan kontrak swap mata uang dan suku bunga dengan PT Bank DBS Indonesia (DBS) dengan nilai notional sebesar AS\$29,450,000, dimana WW akan membayar dengan angsuran setiap 3 (tiga) bulan dimulai tanggal 29 Januari 2015 sampai 30 April 2018 dengan tingkat bunga tetap sebesar 10,15% per tahun.

Pada tanggal 10 Juli 2013, untuk mengendalikan risiko mata uang dan suku bunga atas pinjaman kredit berjangka dari DBS Bank Ltd., WW melakukan kontrak swap mata uang dan suku bunga dengan DBS dengan nilai notional sebesar AS\$22,000,000, dimana WW akan membayar dengan angsuran setiap 3 (tiga) bulan dimulai tanggal 24 September 2013 sampai 30 April 2018 dengan tingkat bunga tetap sebesar 9,60% per tahun.

31. SIGNIFICANT AGREEMENTS, COMMITMENTS AND CONTINGENCIES (continued)

d. Significant Commitments and Contingencies (continued)

6. On March 17, 2014, PT IMG Sejahtera Langgeng (IMGSL), issued corporate guarantees to Kyokuto Kaihatsu Kogyo Ltd. totalling 49% from loan obtained by PT Kyokuto Indomobil Manufacturing Indonesia (KIMI), associated company, from PT Bank Mizuho Indonesia. The maximum principal amount of the facility obtained by KIMI amounting to Rp20,000,000,000.

7. On December 29, 2014, PT Central Sole Agency (CSA), issued corporate guarantees to PT Bank Negara Indonesia (Persero) Tbk. for loan facilities granted to PT Furukawa Indomobil Battery Manufacturing (FIBM), associated company of CSA, for:

- a. Investment Credit with maximum principal amount of Rp171,000,000,000
- b. Working Capital with maximum principal amount of Rp70,000,000,000.

8. As of November 21, 2014, to manage its exposure over the fluctuation of exchange rate and floating interest rate on term loan facility from DBS Bank Ltd., PT Wahana Wirawan (WW), Subsidiary of IWT, entered into a cross currency and interest rate swap contract with PT Bank DBS Indonesia (DBS) with notional amount of US\$29,450,000, whereby WW will pay to DBS quarterly principle installments starting January 29, 2015 until April 30, 2018 with annual fixed interest rate of 10.15%.

As of July 10, 2013, to manage its exposure to the fluctuation of exchange rate and floating interest rate on term loan facility from DBS Bank Ltd., WW entered into a cross currency and interest rate swap contract with DBS with notional amount of US\$22,000,000, whereby WW will pay to DBS quarterly principle installments starting September 24, 2013 until April 30, 2018 with annual fixed interest rate of 9.60%.

**PT INDOMOBIL SUKSES INTERNASIONAL Tbk
DAN ENTITAS ANAKNYA
CATATAN ATAS LAPORAN KEUANGAN
KONSOLIDASIAN
Tanggal 31 Desember 2018 dan
Untuk Tahun yang Berakhir pada Tanggal Tersebut
(Disajikan dalam Rupiah, kecuali dinyatakan lain)**

**PT INDOMOBIL SUKSES INTERNASIONAL Tbk
AND ITS SUBSIDIARIES
NOTES TO THE CONSOLIDATED FINANCIAL
STATEMENTS
As of December 31, 2018 and
For The Year Then Ended
(Expressed in Rupiah, unless otherwise stated)**

31. PERJANJIAN PENTING, IKATAN DAN KONTINJENSI (lanjutan)

d. Komitmen dan Kontinjensi yang Signifikan (lanjutan)

Kontrak swap mata uang dan suku bunga WW telah memenuhi kriteria dan berlaku efektif sebagai lindung nilai arus kas. Oleh karenanya, nilai wajar instrumen lindung nilai yang belum mempengaruhi laba rugi disajikan pada penghasilan komprehensif lain di bagian ekuitas. Aset atau liabilitas terkait yang timbul dari transaksi swap tersebut disajikan pada piutang atau utang derivatif.

Pada tanggal 30 April 2018, telah direalisasi kontrak swap mata uang dan suku bunga tersebut dan menghasilkan laba selisih kurs sebesar Rp55.393.552.183.

9. Berdasarkan *Memorandum of Understanding (MOU)* tanggal 8 Agustus 2014, PT Suzuki Indomobil Sales (SIS), Entitas Asosiasi, menyetujui PT Indomobil Multi Trada (IMT), Entitas Anak, untuk mengembangkan jaringan penjualan merk Suzuki dengan fasilitas Sales, Service & Spareparts (3S) di Jl. Binong Raya, Lippo Karawaci, Tangerang.

MOU ini mengacu pada Perjanjian Kerjasama IMT dengan PT Motoreko Mobilindo (Ekauto) tanggal 24 Juli 2014, dimana IMT menggunakan Tanah dan Bangunan di Jl. Binong Raya, Lippo Karawaci, Tangerang milik Dr. Eka Julianta Wahjoepramono (pemilik 80% saham Ekauto), untuk dijadikan *Showroom* dan Bengkel dengan sistem pembagian hasil keuntungan kepada Ekauto. Perjanjian ini berlaku selama 10 tahun terhitung sejak 1 September 2014 sampai dengan 1 September 2024 dan dapat diperpanjang otomatis dengan persetujuan Para Pihak.

31. SIGNIFICANT AGREEMENTS, COMMITMENTS AND CONTINGENCIES (continued)

d. Significant Commitments and Contingencies (continued)

WW's cross currency and interest rate swap contracts are designated and effective as cash flow hedge therefore, the fair value of hedging instrument which has not yet affected the profit or loss is presented under other comprehensive income in the equity section. The related assets or liabilities arising from the swap transaction is presented under derivative receivables or payables.

On April 30, 2018, the cross currency and interest rate swap contracts were realized and resulting gain on foreign exchange amounting to Rp55,393,552,183.

9. Based on *Memorandum of Understanding (MOU)* dated August 8, 2014, PT Suzuki Indomobil Sales (SIS), Associated Company, approved PT Indomobil Multi Trada (IMT), a Subsidiary, to establish a Suzuki sales network with Sales, Service & Spare Parts (3S) facilities on Jl. Binong Raya, Lippo Karawaci, Tangerang.

This MOU refers to Cooperation Agreement between IMT and PT Motoreko Mobilindo (Ekauto) dated July 24, 2014, whereby IMT will use the Land and Building on Jl. Binong Raya, Lippo Karawaci, Tangerang owned by Dr. Eka Julianta Wahjoepramono (owner of 80% Ekauto shares), to establish Showroom and Workshop via profit sharing system to Ekauto. This agreement is valid for 10 years starting from September 1, 2014 to September 1, 2024 and shall be extended automatically with the consent of the Parties.

**PT INDOMOBIL SUKSES INTERNASIONAL Tbk
DAN ENTITAS ANAKNYA
CATATAN ATAS LAPORAN KEUANGAN
KONSOLIDASIAN
Tanggal 31 Desember 2018 dan
Untuk Tahun yang Berakhir pada Tanggal Tersebut
(Disajikan dalam Rupiah, kecuali dinyatakan lain)**

**PT INDOMOBIL SUKSES INTERNASIONAL Tbk
AND ITS SUBSIDIARIES
NOTES TO THE CONSOLIDATED FINANCIAL
STATEMENTS
As of December 31, 2018 and
For The Year Then Ended
(Expressed in Rupiah, unless otherwise stated)**

31. PERJANJIAN PENTING, IKATAN DAN KONTINJENSI (lanjutan)

d. Komitmen dan Kontinjensi yang Signifikan (lanjutan)

Berdasarkan Addendum Perjanjian Kerjasama tertanggal 15 Februari 2016 antara IMT dan Ekauto, kedua pihak setuju untuk mengubah sistem pembagian hasil menjadi sebagai berikut:

- a. Jika operasional bengkel rugi, Ekauto tetap berhak menerima profit sebesar Rp2.000.000 sebelum PPN.
- b. Jika operasional bengkel memperoleh keuntungan tetapi nilai bagi hasilnya kurang dari Rp2.000.000, Ekauto tetap berhak menerima profit sebesar Rp2.000.000 sebelum PPN.

Pembayaran pembagian hasil keuntungan ini berlaku surut sejak 1 Maret 2015.

10. Pada 29 Mei 2015, PT CSM Corporatama (CSM), Entitas Anak IMJ, menerbitkan jaminan perusahaan kepada PT Bank Sumitomo Mitsui Indonesia sebesar 60% dari total fasilitas pinjaman yang diperoleh PT Indomobil Summit Logistics (ISL), Entitas Anak CSM, yaitu sebesar Rp21.000.000.000 dan Rp6.000.000.000. Adapun maksimum jumlah pokok fasilitas pinjaman yang diperoleh ISL berupa fasilitas kredit investasi dan kredit modal kerja adalah masing-masing sebesar Rp35.000.000.000 dan Rp10.000.000.000. (Catatan 13 dan 17)

11. IMGSL, Entitas Anak, memiliki perjanjian manajemen dengan pihak berelasi lain yaitu ITS, SIWS, SURINDO, MAPI, dan KIMI pada 31 Desember 2018 dan 2017.

31. SIGNIFICANT AGREEMENTS, COMMITMENTS AND CONTINGENCIES (continued)

d. Significant Commitments and Contingencies (continued)

Based on Addendum of Cooperation Agreement dated February 15, 2016 between IMT and Ekauto, both party agreed to change the profit sharing system as follows:

- a. If workshop operational is loss, Ekauto remain entitled to receive profit Rp.2,000,000 before VAT.
- b. If workshop operational is profit but the profit sharing value less than Rp.2,000,000, Ekauto remain entitled to receive profit Rp.2,000,000 before VAT.

The payment of profit sharing takes retroactive as of March 1, 2015.

10. On May 29, 2015, PT CSM Corporatama (CSM), Subsidiary of IMJ, issued corporate guarantees to PT Bank Sumitomo Mitsui Indonesia totalling 60% for loan obtained by PT Indomobil Summit Logistics (ISL), Subsidiary of CSM, amounting to Rp21,000,000,000 and Rp6,000,000,000. The maximum principal amount of the investment credit facility and working capital facility obtained by ISL amounted to Rp35,000,000,000 and Rp10,000,000,000, respectively. (Note 13 and 17)

11. IMGSL, a Subsidiary, has management agreement with other related parties, namely ITS, SIWS, SURINDO, MAPI, and KIMI as of December 31, 2018 and 2017.

**PT INDOMOBIL SUKSES INTERNASIONAL Tbk
DAN ENTITAS ANAKNYA
CATATAN ATAS LAPORAN KEUANGAN
KONSOLIDASIAN
Tanggal 31 Desember 2018 dan
Untuk Tahun yang Berakhir pada Tanggal Tersebut
(Disajikan dalam Rupiah, kecuali dinyatakan lain)**

**PT INDOMOBIL SUKSES INTERNASIONAL Tbk
AND ITS SUBSIDIARIES
NOTES TO THE CONSOLIDATED FINANCIAL
STATEMENTS
As of December 31, 2018 and
For The Year Then Ended
(Expressed in Rupiah, unless otherwise stated)**

31. PERJANJIAN PENTING, IKATAN DAN KONTINJENSI (lanjutan)

d. Komitmen dan Kontinjensi yang Signifikan (lanjutan)

12. PT Multicentral Aryaguna (MCA), Entitas Anak, menunjuk PT Jakarta Land Management (JLM), sebagai Manajemen Konstruksi untuk Proyek Pembangunan Gedung Wisma Indomobil 4, MT. Haryono – Jakarta Timur dengan nilai kontrak sebesar Rp2.000.000.000, sesuai Surat Perjanjian Manajemen Konstruksi no. REV.018/JLM-PM/SP-PPI/VI/14 tanggal 17 Juni 2014 (Catatan 9). Perjanjian ini telah berakhir pada tanggal 25 Oktober 2017.

13. Pada 1 Februari 2016, untuk mengendalikan risiko mata uang, GMM melakukan kontrak nilai tukar mata uang asing dengan DBS Bank Ltd. (DBS), untuk membeli mata uang EUR sebanyak EUR596.602 pada 13 April 2016 dengan nilai tukar yang disepakati sebesar Rp15.060, sehingga keseluruhannya menjadi sebesar Rp8.984.826.120. Perubahan neto nilai wajar kontrak derivatif yang dihitung sebagai lindung nilai arus kas adalah sebesar Rp85.507.224 untuk tahun yang berakhir pada 31 Desember 2017 disajikan sebagai beban pada "Pendapatan Komprehensif Lainnya" dalam laporan perubahan ekuitas konsolidasian. Utang Derivatif – neto per tanggal 31 Desember 2018 adalah sebesar Rp327.454.672. Piutang Derivatif - neto per 31 Desember 2017 adalah sebesar Rp150.770.048.

14. Pada tanggal 1 Februari 2016 dan 31 Maret 2016, untuk mengendalikan risiko mata uang, NA melakukan kontrak nilai tukar mata uang asing dengan DBS Bank Ltd. (DBS), untuk membeli mata uang EUR masing-masing sebanyak EUR305.934,08 pada tanggal 20 April 2016 dengan nilai tukar yang disepakati sebesar Rp15.088, sehingga keseluruhannya menjadi sebesar masing-masing Rp4.615.933.399. Utang Derivatif – neto per tanggal 31 Desember 2018 adalah sebesar Rp34.837.918.

31. SIGNIFICANT AGREEMENTS, COMMITMENTS AND CONTINGENCIES (continued)

d. Significant Commitments and Contingencies (continued)

12. PT Multicentral Aryaguna (MCA), a Subsidiary, appointed PT Jakarta Land Management (JLM), as Construction Management for Building Project of Wisma Indomobil 4, MT. Haryono – Jakarta Timur with contract fee amounting to Rp2,000,000,000, based on Construction Management Agreement no. REV.018/JLM-PM/SP-PPI/VI/14 dated June 17, 2014 (Note 9). This agreement has ended October 25, 2017.

13. As of February 1, 2016, to manage its exposure over the fluctuation of exchange rate, GMM entered into a cross currency swap contract with DBS Bank Ltd. (DBS), to purchase EUR currency in amount of EUR596,602 on April 13, 2016, with the agreed exchange rate at Rp15,060, so the whole amount become Rp8,984,826,120. The net change in fair value of derivative contracts accounted for under cash flow hedge amounted to Rp85,507,224 for the years ended December 31, 2017 presented as expense of "Other Comprehensive Income", under the consolidated statements of changes in equity. Derivative Payables - net as of December 31, 2018 amounting to Rp327,454,672. Derivative Receivables - net as of December 31, 2017 amounting to Rp150,770,048.

14. As of February 1, 2016 and March 31, 2016, to manage its exposure over the fluctuation of exchange rate, NA entered into a cross currency swap contract with DBS Bank Ltd. (DBS), to purchase EUR currency in amount of EUR596,602 each on April 20, 2016, with the agreed exchange rate at Rp15,088, so the whole amount become Rp4,615,933,399, respectively. Derivative Payables - net as of December 31, 2018 amounting to Rp34,837,918.

**PT INDOMOBIL SUKSES INTERNASIONAL Tbk
DAN ENTITAS ANAKNYA
CATATAN ATAS LAPORAN KEUANGAN
KONSOLIDASIAN
Tanggal 31 Desember 2018 dan
Untuk Tahun yang Berakhir pada Tanggal Tersebut
(Disajikan dalam Rupiah, kecuali dinyatakan lain)**

**PT INDOMOBIL SUKSES INTERNASIONAL Tbk
AND ITS SUBSIDIARIES
NOTES TO THE CONSOLIDATED FINANCIAL
STATEMENTS
As of December 31, 2018 and
For The Year Then Ended
(Expressed in Rupiah, unless otherwise stated)**

31. PERJANJIAN PENTING, IKATAN DAN KONTINJENSI (lanjutan)

d. Komitmen dan Kontinjensi yang Signifikan (lanjutan)

15. Untuk mengendalikan risiko mata uang, WISEL melakukan kontrak nilai tukar mata uang asing dengan DBS Bank Ltd. (DBS), untuk membeli mata uang USD. Utang Derivatif - neto per tanggal 31 Desember 2018 adalah sebesar Rp4.405.389.546 dan 31 Desember 2017 sebesar Rp110.268.215.

16. Pada 31 Desember 2018 dan 2017, PT Indotruck Utama (ITU) mengadakan kontrak swap mata uang asing jangka pendek dan jangka panjang untuk meminimalkan eksposur risiko kurs atas transaksi dalam mata uang selain Rupiah. Utang Derivatif - neto per tanggal 31 Desember 2018 adalah sebesar Rp81.240.564 dan 31 Desember 2017 sebesar Rp260.427.764.

17. Pada 31 Desember 2018 dan 2017, PT Indo Traktor Utama (INTRAMA) mengadakan kontrak swap mata uang asing jangka pendek dan jangka panjang untuk meminimalkan eksposur risiko kurs atas transaksi dalam mata uang selain Rupiah. Utang Derivatif - neto per tanggal 31 Desember 2018 adalah sebesar Rp9.512.245.876 dan Piutang Derivatif - neto per tanggal 31 Desember 2017 masing-masing sebesar Rp497.225.148.

18. Berdasarkan Pengikatan Jual Beli Saham tanggal 22 Oktober 2018 antara PT Wahana Inti Selaras (WISEL) dan PT Tritunggal Intipermata (TIP), kedua belah pihak berjanji dan mengikatkan diri untuk melaksanakan jual beli 292.500 saham PT Prima Sarana Gemilang (PSG) milik TIP kepada WISEL.

e. Lain-lain

1. Pada tahun yang berakhir pada 31 Desember 2018 dan 2017, PT Wahana Wirawan (WW) dan PT Indomobil Trada Nasional, Entitas Anak IWT, menerima insentif penjualan dan pengembangan jaringan dealer dari PT Nissan Motor Distributor Indonesia masing-masing sebesar Rp33.841.877.782 dan Rp76.418.001.667 atas pencapaian target penjualan, Customer Satisfaction Index (CSI), Sales Satisfaction Index (SSI) dan pengembangan jaringan dealer Nissan.

31. SIGNIFICANT AGREEMENTS, COMMITMENTS AND CONTINGENCIES (continued)

d. Significant Commitments and Contingencies (continued)

15. To manage its exposure over the fluctuation of exchange rate, WISEL entered into a cross currency swap contract with DBS Bank Ltd. (DBS), to purchase USD currency. Derivative Receivables - net as of December 31, 2018 amounting to Rp4,405,389,546 and Derivative Payables - net as of December 31, 2017 amounting to Rp110,268,215.

16. On December 31, 2018 and 2017, PT Indotruck Utama (ITU) entered into short-term and long-term foreign currency swap contract to minimize its exposure to the foreign exchange risk on transactions denominated in currencies other than Rupiah. Derivative Payables - net as of December 31, 2018 amounting to Rp81,240,564 and December 31, 2017 amounting to Rp260,427,764.

17. On December 31, 2018 and 2017, PT Indo Traktor Utama (INTRAMA) entered into short-term and long-term foreign currency swap contract to minimize its exposure to the foreign exchange risk on transactions denominated in currencies other than Rupiah. Derivative Payables - net as of December 31, 2018 amounting to Rp9,512,245,876 and Derivative Receivables - net as of December 31, 2017 Rp497,225,148, respectively.

18. Based on the Share Purchase Agreement dated October 22, 2018 between PT Wahana Inti Selaras (WISEL) and PT Tritunggal Intipermata (TIP), both parties promised and committed themselves to sale and purchase of 292,500 shares of PT Prima Sarana Gemilang (PSG) owned by TIP to WISEL.

e. Others

1. For the years ended December 31, 2018 and 2017, PT Wahana Wirawan (WW), and PT Indomobil Trada Nasional, Subsidiary of IWT, received sales incentives and dealer network development from PT Nissan Motor Distributor Indonesia amounting to Rp33,841,877,782 and Rp76,418,001,667, respectively, for achieving its sales target, Customer Satisfaction Index (CSI), Sales Satisfaction Index (SSI) and developing the dealership network of Nissan.

**PT INDOMOBIL SUKSES INTERNASIONAL Tbk
DAN ENTITAS ANAKNYA
CATATAN ATAS LAPORAN KEUANGAN
KONSOLIDASIAN
Tanggal 31 Desember 2018 dan
Untuk Tahun yang Berakhir pada Tanggal Tersebut
(Disajikan dalam Rupiah, kecuali dinyatakan lain)**

**PT INDOMOBIL SUKSES INTERNASIONAL Tbk
AND ITS SUBSIDIARIES
NOTES TO THE CONSOLIDATED FINANCIAL
STATEMENTS
As of December 31, 2018 and
For The Year Then Ended
(Expressed in Rupiah, unless otherwise stated)**

32. LIABILITAS IMBALAN KERJA

Seperti disebutkan dalam Catatan 2w, Grup menyelenggarakan program pensiun iuran pasti yang meliputi seluruh karyawan tetap yang memenuhi syarat. Grup telah mencadangkan sepenuhnya estimasi kewajiban untuk manfaat pensiun dan uang pesangon karyawan sesuai dengan Undang-undang Tenaga Kerja No. 13/2003, kebijakan dan praktik internal yang berlaku dan relevan sesuai dengan PSAK No. 24 (Revisi 2013).

Jumlah penyisihan atas imbalan kerja karyawan berjumlah sebesar Rp235.821.368.547 pada tanggal 31 Desember 2018 dan Rp257.794.645.053 pada tanggal 31 Desember 2017, disajikan sebagai "Penyisihan Imbalan Kerja Karyawan" pada laporan posisi keuangan konsolidasian.

Grup mencatat akrual berdasarkan perhitungan aktuari tanggal 31 Desember 2018, yang disiapkan oleh PT Sentra Jasa Aktuaria, PT Bumi Dharma Aktuaria dan PT Sienco Aktuarindo Utama, sebagai aktuaris independen, berdasarkan laporannya yang dikeluarkan pada berbagai tanggal dibulan Desember 2018 dan Januari 2019, dengan menggunakan "Projected Unit Credit Method", yang didasarkan pada asumsi-asumsi sebagai berikut:

	31 Desember 2018/ December 31, 2018	31 Desember 2017/ December 31, 2017	
Tingkat bunga diskonto	8,18% per tahun/per year	7,2% per tahun/per year	<i>Discount rate</i>
Tabel mortalita	Tabel Mortalita Indonesia 2011/ Table Mortalita Indonesia 2011	Tabel Mortalita Indonesia 2011/ Table Mortalita Indonesia 2011	<i>Mortality table</i>
Tingkat kenaikan gaji Usia pensiun	7,0% per tahun/per year 55 tahun/55 years old	7,0% per tahun/per year 55 tahun/55 years old	<i>Salary increase Retirement age</i>

Mutasi kewajiban imbalan kerja karyawan adalah sebagai berikut:

a. Beban manfaat karyawan

	31 Desember/ December 31, 2018	31 Desember/ December 31, 2017
Perusahaan		
Biaya jasa kini	864.723.000	1.090.317.000
Biaya bunga	664.409.000	541.668.000
Pengukuran kembali atas imbalan kerja jangka panjang	(18.006.000)	2.480.000
Sub-total	1.511.126.000	1.634.465.000
Entitas Anak	37.198.698.608	37.175.935.868
Total	38.709.824.608	38.810.400.868

32. EMPLOYEE BENEFITS LIABILITY

As mentioned in Note 2w, the Group has defined contribution retirement plans covering substantially all of their qualified permanent employees. The Group has fully provided for the estimated liabilities for employees' retirement and separation benefits in accordance with the requirements of Labor Law No. 13/2003, on existing relevant internal policies and practices, which is in accordance with PSAK No. 24 (Revised 2013).

The accruals for the employees' benefits amounting to Rp235,821,368,547 as of December 31, 2018 and Rp257,794,645,053 as of December 31, 2017, are presented as "Provision for Employee Service Entitlements Benefits" in the consolidated statement of financial position.

The Group recorded the accrual based on the actuarial calculations as of December 31, 2018, prepared by PT Sentra Jasa Aktuaria, PT Bumi Dharma Aktuaria and PT Sienco Aktuarindo Utama, as independent actuaries, based on their reports issued on various dates in December 2018 and January 2019, using the "Projected Unit Credit Method", which considered the following assumptions:

Movements in the employees' benefit liability are as follows:

a. Employees' benefits expense

	The Company
	<i>Current service cost</i>
	<i>Interest cost</i>
	<i>Remeasurement on other long-term employee benefit</i>
	<i>Sub-total</i>
	<i>Subsidiaries</i>
	Total

**PT INDOMOBIL SUKSES INTERNASIONAL Tbk
DAN ENTITAS ANAKNYA
CATATAN ATAS LAPORAN KEUANGAN
KONSOLIDASIAN
Tanggal 31 Desember 2018 dan
Untuk Tahun yang Berakhir pada Tanggal Tersebut
(Disajikan dalam Rupiah, kecuali dinyatakan lain)**

**PT INDOMOBIL SUKSES INTERNASIONAL Tbk
AND ITS SUBSIDIARIES
NOTES TO THE CONSOLIDATED FINANCIAL
STATEMENTS
As of December 31, 2018 and
For The Year Then Ended
(Expressed in Rupiah, unless otherwise stated)**

32. LIABILITAS IMBALAN KERJA (lanjutan)

- b. Mutasi liabilitas diestimasi atas manfaat karyawan

	31 Desember/ December 31, 2018	31 Desember/ December 31, 2017
Saldo awal tahun	257.794.645.053	202.375.395.224
Beban kesejahteraan karyawan neto	38.709.824.608	38.810.400.868
Penghasilan komprehensif lain	(50.669.783.998)	23.980.467.064
Mutasi masuk	1.183.340.365	2.445.922.853
Mutasi keluar	(6.069.128.073)	(1.352.017.750)
Pembayaran selama tahun berjalan	(7.946.632.984)	(6.159.914.453)
Penyesuaian saldo kewajiban awal tahun	2.819.103.576	(2.305.608.753)
Saldo akhir tahun	235.821.368.547	257.794.645.053

32. EMPLOYEE BENEFITS LIABILITY (continued)

- b. The movements in the estimated liability for employee benefits

Balance at beginning of year
Net employee benefit expenses
Other comprehensive income
Transfer in
Transfer out
Payments during the year
Adjustment of beginning balance liability
Balance at end of year

Analisa sensitivitas kuantitatif untuk asumsi-asumsi yang signifikan pada tanggal 31 Desember 2018 adalah sebagai berikut:

The quantitative sensitivity analysis for significant assumptions as of December 31, 2018 is as follow:

	Tingkat diskonto/ Discount rates		Kenaikan gaji dimasa depan/ Future salary increases		
	Persentase/ Percentage	Pengaruh nilai kini atas kewajiban imbalan kerja/ Effect on present value of benefits obligation	Persentase/ Percentage	Pengaruh nilai kini atas kewajiban imbalan kerja/ Effect on present value of benefits obligation	
2018					2018
Kenaikan	1%	(208.513.957.650)	1%	272.425.053.120	Increase
Penurunan	(1%)	267.484.594.400	(1%)	(204.187.286.320)	Decrease

Jadwal jatuh tempo dari liabilitas imbalan pasti pada tanggal 31 Desember 2018 and 31 Desember 2017:

The maturity profile of defined benefits obligation as of December 31, 2018 and December 31, 2017:

	31 Desember/ December 31, 2018	31 Desember/ December 31, 2017	
1 tahun	16.367.135.000	13.316.491.000	Within one year
1-5 tahun	67.369.917.000	59.107.091.000	1-5 years
Lebih dari 5 tahun	3.025.668.026.000	3.403.858.730.000	More than 5 years
Total	3.109.405.078.000	3.476.282.312.000	Total

Seluruh beban imbalan kerja karyawan jangka panjang Perusahaan disajikan sebagai akun "Beban Operasi - Gaji dan Kesejahteraan Karyawan" di dalam laporan laba rugi dan penghasilan komprehensif lain konsolidasian.

All the employees' benefits expenses of the Company are presented as "Operating Expenses - Salaries and Employees' Benefits" account in the consolidated statement of profit or loss and other comprehensive income.

Manajemen berkeyakinan bahwa liabilitas diestimasi atas manfaat karyawan tersebut cukup untuk menutupi tunjangan manfaat yang diwajibkan berdasarkan UU No. 13/2003.

Management believes that the estimated liability provided for employees benefits adequately cover the benefits required under Law No. 13/2003.

**PT INDOMOBIL SUKSES INTERNASIONAL Tbk
DAN ENTITAS ANAKNYA
CATATAN ATAS LAPORAN KEUANGAN
KONSOLIDASIAN
Tanggal 31 Desember 2018 dan
Untuk Tahun yang Berakhir pada Tanggal Tersebut
(Disajikan dalam Rupiah, kecuali dinyatakan lain)**

**PT INDOMOBIL SUKSES INTERNASIONAL Tbk
AND ITS SUBSIDIARIES
NOTES TO THE CONSOLIDATED FINANCIAL
STATEMENTS
As of December 31, 2018 and
For The Year Then Ended
(Expressed in Rupiah, unless otherwise stated)**

33. INSTRUMEN KEUANGAN

Instrumen keuangan yang disajikan di dalam laporan posisi keuangan konsolidasian dicatat sebesar nilai wajar, atau disajikan dalam jumlah tercatat baik karena jumlah tersebut adalah estimasi nilai wajarnya atau karena nilai wajarnya tidak dapat diukur secara handal. Penjelasan lebih lanjut diberikan pada paragraf-paragraf berikut:

Instrumen keuangan yang dicatat pada nilai wajar atau biaya perolehan diamortisasi

Piutang dan utang yang timbul dari transaksi kontrak komoditas berjangka dinyatakan dengan harga kuotasi pasar.

Utang Obligasi disajikan dalam biaya perolehan diamortisasi dengan menggunakan metode SBE. Biaya perolehan diamortisasi ditentukan dengan memperhitungkan diskonto atau premi atas perolehan dan komisi atau biaya yang merupakan bagian tidak terpisahkan dari SBE.

Instrumen keuangan dengan nilai tercatat yang kurang lebih sebesar nilai wajarnya

Manajemen menetapkan bahwa nilai tercatat (berdasarkan jumlah nosional) kas dan setara kas, piutang usaha dan piutang lancar lain-lain, utang lancar usaha dan lain-lain dan beban akrual, serta utang bank jangka pendek kurang lebih sebesar nilai wajarnya karena instrumen keuangan tersebut berjangka pendek.

Nilai tercatat pinjaman jangka panjang dan utang kepada pihak-pihak berelasi dengan suku bunga mengambang besarnya kurang lebih sama dengan nilai wajarnya karena dinilai ulang secara berkala.

Instrumen keuangan dicatat pada nilai selain nilai wajar

Investasi dalam saham biasa yang tidak memiliki kuotasi pasar dengan kepemilikan saham di bawah 20%, dicatat pada biaya perolehan karena nilai wajarnya tidak dapat diukur secara handal.

33. FINANCIAL INSTRUMENTS

Financial instruments presented in the consolidated statement of financial position are carried at fair value, or they are presented at carrying amounts as either these are reasonable approximation of fair values or their fair values cannot be reliably measured. Further explanations are provided in the following paragraphs:

Financial instruments carried at fair value or amortized cost

The receivables and payables arising from future commodity contracts transactions are stated at quoted market prices.

The Bonds payable are carried at amortized costs using the EIR method. Amortized cost is calculated by taking into account any discount or premium on acquisition and fees or costs that are integral part of the EIR.

Financial instruments with carrying amounts that approximate their fair values

Management has determined that the carrying amounts (based on notional amounts) of cash and cash equivalents, current trade and other receivables, current trade and other payables and accrued expenses, and short-term bank loans reasonably approximate their fair values because they are short-term in nature.

The carrying amounts of long-term loans and due to related parties with floating interest rates approximate their fair values as they are re-priced frequently.

Financial instruments carried at amounts other than fair values

Investments in other unquoted ordinary shares representing equity ownership interest of below 20% are carried at cost as their fair values cannot be reliably measured.

**PT INDOMOBIL SUKSES INTERNASIONAL Tbk
DAN ENTITAS ANAKNYA
CATATAN ATAS LAPORAN KEUANGAN
KONSOLIDASIAN
Tanggal 31 Desember 2018 dan
Untuk Tahun yang Berakhir pada Tanggal Tersebut
(Disajikan dalam Rupiah, kecuali dinyatakan lain)**

**PT INDOMOBIL SUKSES INTERNASIONAL Tbk
AND ITS SUBSIDIARIES
NOTES TO THE CONSOLIDATED FINANCIAL
STATEMENTS
As of December 31, 2018 and
For The Year Then Ended
(Expressed in Rupiah, unless otherwise stated)**

33. INSTRUMEN KEUANGAN (lanjutan)

Instrumen keuangan dicatat pada nilai selain nilai wajar (lanjutan)

Tabel berikut menyajikan klasifikasi instrumen keuangan pada tanggal 31 Desember 2018 dan 2017:

33. FINANCIAL INSTRUMENTS (continued)

Financial instruments carried at amounts other than fair values (continued)

The table below presents the classification of financial instruments as of December 31, 2018 and 2017:

	Pinjaman yang diberikan dan piutang/ Loans and receivables	Nilai wajar melalui laba atau rugi/ Fair value through profit and loss	Nilai wajar tersedia untuk dijual/ Fair value available for sale	Liabilitas pada biaya perolehan diamortisasi/ Liabilities at amortized cost	Jumlah/ Total	
31 Desember 2018						December 31, 2018
Aset						Assets
Aset lancar						Current assets
Kas dan setara kas	1,154,620,417,322	-	-	-	1,154,620,417,322	Cash and cash equivalents
Piutang usaha - neto	2,324,849,982,662	-	-	-	2,324,849,982,662	Accounts receivables - net
Piutang pembiayaan - neto	5,519,479,051,518	-	-	-	5,519,479,051,518	Financing - net
Piutang lain-lain - neto	2,190,235,626,293	-	-	-	2,190,235,626,293	Others receivable - net
Aset tidak lancar						Non-current assets
Piutang pembiayaan - neto	7,213,386,735,249	-	-	-	7,213,386,735,249	Financing - net
Penyertaan saham - neto	2,122,191,235,090	-	786,906,122,893	-	2,909,097,357,983	stock - net
Kas di bank dan deposito berjangka yang dibatasi penggunaannya	3,354,067,329	-	-	-	3,354,067,329	Restricted cash in banks and time deposits
Piutang derivatif	-	224,746,943,773	-	-	224,746,943,773	Derivatives receivable
Sub-jumlah	20,528,117,115,463	224,746,943,773	786,906,122,893	-	21,539,770,182,129	Sub-total
Liabilitas						Liabilities
Liabilitas jangka pendek						Current liabilities
Utang jangka pendek	-	-	-	10,156,664,938,909	10,156,664,938,909	Short-term loans
Utang usaha	-	-	-	3,327,283,224,649	3,327,283,224,649	Trade payables
Utang lain-lain	-	-	-	782,174,576,790	782,174,576,790	Other payables
Beban akrual	-	-	-	441,761,590,638	441,761,590,638	Accrued expenses
Utang jangka panjang yang jatuh tempo dalam waktu 1 tahun						Current maturities of long-term loans
Utang bank	-	-	-	4,089,765,963,038	4,089,765,963,038	Bank loans
Utang obligasi - neto	-	-	-	2,040,613,227,187	2,040,613,227,187	Bonds payable - net
Pembiayaan konsumen	-	-	-	4,710,839,143	4,710,839,143	Consumer financing
Sewa pembiayaan	-	-	-	17,112,418	17,112,418	Obligation under capital lease
Utang lainnya	-	-	-	196,138,067,573	196,138,067,573	Others loan
Sub-jumlah	-	-	-	21,039,129,540,345	21,039,129,540,345	Sub-total
Liabilitas jangka panjang						Non-current Liabilities
Pinjaman jangka panjang, setelah dikurangi bagian yang jatuh tempo dalam waktu 1 tahun						Long-term loans, net of current maturities
Utang bank	-	-	-	6,949,359,990,020	6,949,359,990,020	Bank loans
Utang obligasi - neto	-	-	-	1,730,798,967,749	1,730,798,967,749	Bonds payable - net
Utang lainnya	-	-	-	242,729,834,347	242,729,834,347	Others loan
Sub-jumlah	-	-	-	8,922,888,792,116	8,922,888,792,116	Sub-total
31 Desember 2017						December 31, 2017
Aset						Assets
Aset lancar						Current assets
Kas dan setara kas	1,302,176,442,226	-	-	-	1,302,176,442,226	Cash and cash equivalents
Piutang usaha - neto	2,126,681,181,110	-	-	-	2,126,681,181,110	Accounts receivables - net
Piutang pembiayaan - neto	4,593,368,135,295	-	-	-	4,593,368,135,295	Financing - net
Piutang lain-lain - neto	2,126,647,084,053	-	-	-	2,126,647,084,053	Others receivable - net
Aset tidak lancar						Non-current assets
Piutang pembiayaan - neto	5,427,964,533,531	-	-	-	5,427,964,533,531	Financing - net
Penyertaan saham - neto	1,283,750,169,063	-	786,906,122,893	-	2,070,656,291,956	stock - net
Kas di bank dan deposito berjangka yang dibatasi penggunaannya	5,885,853,429	-	-	-	5,885,853,429	Restricted cash in banks and time deposits
Piutang derivatif	-	56,151,282,256	-	-	56,151,282,256	Derivatives receivable
Sub-jumlah	16,866,473,398,707	56,151,282,256	786,906,122,893	-	17,709,530,803,856	Sub-total

**PT INDOMOBIL SUKSES INTERNASIONAL Tbk
DAN ENTITAS ANAKNYA
CATATAN ATAS LAPORAN KEUANGAN
KONSOLIDASIAN
Tanggal 31 Desember 2018 dan
Untuk Tahun yang Berakhir pada Tanggal Tersebut
(Disajikan dalam Rupiah, kecuali dinyatakan lain)**

**PT INDOMOBIL SUKSES INTERNASIONAL Tbk
AND ITS SUBSIDIARIES
NOTES TO THE CONSOLIDATED FINANCIAL
STATEMENTS
As of December 31, 2018 and
For The Year Then Ended
(Expressed in Rupiah, unless otherwise stated)**

33. INSTRUMEN KEUANGAN (lanjutan)

Instrumen keuangan dicatat pada nilai selain nilai wajar (lanjutan)

	Pinjaman yang diberikan dan piutang/ Loans and receivables	Nilai wajar melalui laba atau rugi/ Fair value through profit and loss	Nilai wajar tersedia untuk dijual/ Fair value available for sale			
31 Desember 2017						December 31, 2017
Liabilitas						Liabilities
Liabilitas jangka pendek						Current liabilities
Utang jangka pendek	-	-	-	7,313,214,309,555	7,313,214,309,555	Short-term loans
Utang usaha	-	-	-	2,052,784,853,574	2,052,784,853,574	Trade payables
Utang lain-lain	-	-	-	348,471,086,950	348,471,086,950	Other payables
Beban akrual	-	-	-	286,901,658,078	286,901,658,078	Accrued expenses
Utang jangka panjang yang jatuh tempo dalam waktu 1 tahun						Current maturities of long-term loans
Utang bank	-	-	-	4,621,452,876,283	4,621,452,876,283	Bank loans
Utang obligasi - neto	-	-	-	867,273,903,150	867,273,903,150	Bonds payable - net
Sewa pembiayaan	-	-	-	1,074,132,459	1,074,132,459	Obligation under capital lease
Sub-jumlah	-	-	-	15,491,222,140,244	15,491,222,140,244	Sub-total
Liabilitas jangka panjang						Non-current Liabilities
Pinjaman jangka panjang, setelah dikurangi bagian yang jatuh tempo dalam waktu 1 tahun						Long-term loans, net of current maturities
Utang bank	-	-	-	4,236,545,216,240	4,236,545,216,240	Bank loans
Utang obligasi - neto	-	-	-	1,723,888,799,249	1,723,888,799,249	Bonds payable - net
Sewa pembiayaan	-	-	-	17,112,415	17,112,415	Obligation under capital lease
Utang lainnya	-	-	-	1,214,513,230	1,214,513,230	Others loan
Sub-jumlah	-	-	-	5,961,665,641,134	5,961,665,641,134	Sub-total

Hirarki Nilai Wajar

Nilai wajar adalah harga yang akan diterima untuk menjual suatu aset atau harga yang akan dibayarkan untuk mengalihkan suatu liabilitas dalam transaksi teratur antara pelaku pasar pada tanggal pengukuran. Pengukuran nilai wajar didasarkan pada anggapan bahwa transaksi untuk menjual suatu aset atau mengalihkan suatu liabilitas yang berlangsung pada:

- Pasar utama untuk aset atau kewajiban, atau
- Dengan tidak adanya pasar utama, di pasar yang paling menguntungkan untuk aset atau kewajiban.

Pasar utama atau pasar yang paling menguntungkan harus dapat diakses oleh Kelompok Usaha.

Nilai wajar aset atau kewajiban diukur dengan menggunakan asumsi bahwa pelaku pasar akan menggunakan ketika harga aset atau kewajiban, dengan asumsi bahwa pelaku pasar bertindak dalam kepentingan terbaik ekonomi mereka.

33. FINANCIAL INSTRUMENTS (continued)

Financial instruments carried at amounts other than fair values (continued)

	Liabilitas pada biaya perolehan diamortisasi/ Liabilities at amortized cost	Jumlah/ Total	
December 31, 2017			December 31, 2017
Liabilities			Liabilities
Current liabilities			Current liabilities
Short-term loans	7,313,214,309,555	7,313,214,309,555	Short-term loans
Trade payables	2,052,784,853,574	2,052,784,853,574	Trade payables
Other payables	348,471,086,950	348,471,086,950	Other payables
Accrued expenses	286,901,658,078	286,901,658,078	Accrued expenses
Current maturities of long-term loans			Current maturities of long-term loans
Bank loans	4,621,452,876,283	4,621,452,876,283	Bank loans
Bonds payable - net	867,273,903,150	867,273,903,150	Bonds payable - net
Obligation under capital lease	1,074,132,459	1,074,132,459	Obligation under capital lease
Sub-total	15,491,222,140,244	15,491,222,140,244	Sub-total
Non-current Liabilities			Non-current Liabilities
Long-term loans, net of current maturities			Long-term loans, net of current maturities
Bank loans	4,236,545,216,240	4,236,545,216,240	Bank loans
Bonds payable - net	1,723,888,799,249	1,723,888,799,249	Bonds payable - net
Obligation under capital lease	17,112,415	17,112,415	Obligation under capital lease
Others loan	1,214,513,230	1,214,513,230	Others loan
Sub-total	5,961,665,641,134	5,961,665,641,134	Sub-total

Fair Value Hierarchy

Fair value is the price that would be received to sell an asset or paid to transfer a liability in an orderly transaction between market participants at the measurement date. The fair value measurement is based on the presumption that the transaction to sell the asset or transfer the liability takes place either:

- In the principal market for the asset or liability, or
- In the absence of a principal market, in the most advantageous market for the asset or liability.

The principal or the most advantageous market must be accessible to the Group.

The fair value of an asset or a liability is measured using the assumptions that market participants would use when pricing the asset or liability, assuming that market participants act in their economic best interest.

**PT INDOMOBIL SUKSES INTERNASIONAL Tbk
DAN ENTITAS ANAKNYA
CATATAN ATAS LAPORAN KEUANGAN
KONSOLIDASIAN
Tanggal 31 Desember 2018 dan
Untuk Tahun yang Berakhir pada Tanggal Tersebut
(Disajikan dalam Rupiah, kecuali dinyatakan lain)**

**PT INDOMOBIL SUKSES INTERNASIONAL Tbk
AND ITS SUBSIDIARIES
NOTES TO THE CONSOLIDATED FINANCIAL
STATEMENTS
As of December 31, 2018 and
For The Year Then Ended
(Expressed in Rupiah, unless otherwise stated)**

33. INSTRUMEN KEUANGAN (lanjutan)

Hirarki Nilai Wajar (lanjutan)

Kelompok Usaha menggunakan hierarki berikut ini untuk menentukan nilai wajar instrumen keuangan:

- Tingkat 1: Nilai wajar diukur berdasarkan pada harga kuotasi (tidak disesuaikan) dalam pasar aktif untuk aset atau liabilitas sejenis.
- Tingkat 2: Nilai wajar diukur berdasarkan teknik-teknik valuasi, dimana seluruh input yang mempunyai efek yang signifikan atas nilai wajar dapat diobservasi baik secara langsung maupun tidak langsung.
- Tingkat 3: Nilai wajar diukur berdasarkan teknik-teknik valuasi, dimana seluruh input yang mempunyai efek yang signifikan atas nilai wajar tidak dapat diobservasi baik secara langsung maupun tidak langsung.

Instrumen keuangan yang disajikan di dalam laporan posisi keuangan konsolidasian dicatat sebesar nilai wajar atau biaya perolehan diamortisasi, selain itu, disajikan dalam jumlah tercatat apabila jumlah tersebut mendekati nilai wajarnya atau nilai wajarnya tidak dapat diukur secara handal.

Nilai wajar untuk aset keuangan tersedia untuk dijual ditetapkan berdasarkan harga pasar atau harga kuotasi perantara (broker)/pedagang efek (dealer). Jika informasi ini tidak tersedia, nilai wajar diestimasi dengan menggunakan harga pasar kuotasi efek yang memiliki karakteristik kredit, jatuh tempo dan yield yang serupa atau dinilai dengan menggunakan metode penilaian internal.

Nilai wajar atas instrumen derivatif yang dinilai menggunakan teknik penilaian dengan menggunakan komponen yang dapat diamati di pasar terutama adalah suku bunga dan nilai tukar mata uang asing. Teknik penilaian yang paling banyak digunakan meliputi model penilaian forward dan swap yang menggunakan perhitungan nilai kini.

Model tersebut menggabungkan berbagai komponen yang meliputi kualitas kredit dari counterparty, nilai spot dan kontrak berjangka dan kurva tingkat suku bunga.

33. FINANCIAL INSTRUMENTS (continued)

Fair Value Hierarchy (continued)

The Group uses the following hierarchy for determining the fair value of financial instruments:

- Level 1: Fair values measured based on quoted prices (unadjusted) in active markets for identical assets or liabilities.
- Level 2: Fair values measured based on valuation techniques for which all inputs which have a significant effect on the recorded fair values are observable, either directly or indirectly.
- Level 3: Fair value measured based on valuation techniques for which inputs which have a significant effect on the recorded fair value are not based on observable market data.

Financial instruments presented in the consolidated statement of financial position are carried at fair value or amortized cost, otherwise, they are presented at carrying values as either these are reasonable approximation of fair values or their fair values cannot be reliably measured.

The fair values of financial assets available-for-sale are based on the market prices or broker/dealer price quotations. When this information is not available, the fair value is estimated using quoted market prices for securities with similar credit, maturity and yield characteristics or using internal valuation model.

The fair values of derivative instruments are valued using valuation techniques by using components that can be observed in the market, primarily such as interest rate and foreign currency exchange rate. Valuation techniques which are widely used include forward and swap valuation models that use the present value calculation.

The models combine various components which include the credit quality of the counterparty, the value of spot and forward contracts and interest rate curve.

**PT INDOMOBIL SUKSES INTERNASIONAL Tbk
DAN ENTITAS ANAKNYA
CATATAN ATAS LAPORAN KEUANGAN
KONSOLIDASIAN
Tanggal 31 Desember 2018 dan
Untuk Tahun yang Berakhir pada Tanggal Tersebut
(Disajikan dalam Rupiah, kecuali dinyatakan lain)**

**PT INDOMOBIL SUKSES INTERNASIONAL Tbk
AND ITS SUBSIDIARIES
NOTES TO THE CONSOLIDATED FINANCIAL
STATEMENTS
As of December 31, 2018 and
For The Year Then Ended
(Expressed in Rupiah, unless otherwise stated)**

33. INSTRUMEN KEUANGAN (lanjutan)

Hirarki Nilai Wajar (lanjutan)

Bukti terbaik dari nilai wajar adalah harga yang dikuotasikan (*quoted prices*) dalam sebuah pasar yang aktif. Jika pasar untuk sebuah instrumen keuangan tidak aktif, entitas menetapkan nilai wajar dengan menggunakan metode penilaian. Tujuan dari penggunaan metode penilaian adalah untuk menetapkan harga transaksi yang terbentuk pada tanggal pengukuran dalam sebuah transaksi pertukaran yang wajar dengan pertimbangan bisnis normal.

Metode penilaian termasuk penggunaan harga dalam transaksi pasar yang wajar (*arm's length*) terakhir antara pihak-pihak yang memahami dan berkeinginan, jika tersedia, referensi kepada nilai wajar terkini dari instrumen lain yang secara substansial sama, analisa arus kas yang didiskontokan dan model harga opsi (*option pricing models*). Jika terdapat metode penilaian yang biasa digunakan oleh para peserta pasar untuk menentukan harga dari instrumen dan metode tersebut telah didemonstrasikan untuk menyediakan estimasi yang andal atas harga yang diperoleh dari transaksi pasar yang aktual, entitas harus menggunakan metode tersebut.

Metode penilaian yang dipilih membuat penggunaan maksimum dari *input* pasar dan bergantung sedikit mungkin atas *input* yang spesifik untuk entitas (*entity-specific input*). Metode tersebut memperhitungkan semua faktor yang akan dipertimbangkan oleh peserta pasar dalam menentukan sebuah harga dan selaras dengan metode ekonomis untuk penilaian sebuah instrumen keuangan. Secara berkala, Perusahaan menelaah metode penilaian dan mengujinya untuk validitas dengan menggunakan harga dari transaksi pasar terkini yang dapat diobservasi untuk instrumen yang sama (yaitu tanpa modifikasi dan pengemasan kembali) atau berdasarkan data pasar yang tersedia dan dapat diobservasi.

34. SEGMENT OPERASI

Segmen operasi berikut ini dilaporkan berdasarkan informasi yang digunakan oleh manajemen untuk mengevaluasi kinerja setiap segmen dan menentukan alokasi sumber daya.

a. Segmen Usaha

Grup mengklasifikasikan kegiatan usahanya menjadi empat (4) segmen usaha utama, yaitu, otomotif (termasuk bengkel), jasa keuangan, sewa dan pelayanan dan lain-lain.

33. FINANCIAL INSTRUMENTS (continued)

Fair Value Hierarchy (continued)

The best evidence of fair value is quoted prices in an active market. If the market for a financial instrument is not active, an entity establishes fair value by using a valuation technique. The objective of using a valuation technique is to establish what the transaction price would have been on the measurement date in an arm's length exchange motivated by normal business considerations.

Valuation techniques include using recent arm's length market transactions between knowledgeable and willing parties, if available, reference to the current fair value of another instrument that is substantially the same, discounted cash flow analysis and option pricing models. If there is a valuation technique commonly used by market participants to price the instrument and that technique has been demonstrated to provide reliable estimates of prices obtained in actual market transactions, the entity uses that technique.

The chosen valuation technique makes maximum use of market inputs and relies as little as possible on entity-specific inputs. It incorporates all factors that market participants would consider in setting a price and is consistent with accepted economic methodologies for pricing financial instruments. Periodically, the Company calibrates the valuation technique and tests it for validity using prices from any observable current market transactions in the same instrument (i.e., without modification or repackaging) or based on any available observable market data.

34. OPERATING SEGMENT

The following operating segment information is reported based on the information used by management in evaluating the performance of each business segment and determining the allocation of resources.

a. Business Segment

The Group primarily classify their business activities into four (4) major operating business segments, namely, automotive (including workshops), financial services, rental and services and others.

**PT INDOMOBIL SUKSES INTERNASIONAL Tbk
DAN ENTITAS ANAKNYA
CATATAN ATAS LAPORAN KEUANGAN
KONSOLIDASIAN
Tanggal 31 Desember 2018 dan
Untuk Tahun yang Berakhir pada Tanggal Tersebut
(Disajikan dalam Rupiah, kecuali dinyatakan lain)**

**PT INDOMOBIL SUKSES INTERNASIONAL Tbk
AND ITS SUBSIDIARIES
NOTES TO THE CONSOLIDATED FINANCIAL
STATEMENTS
As of December 31, 2018 and
For The Year Then Ended
(Expressed in Rupiah, unless otherwise stated)**

34. SEGMENT OPERASI (lanjutan)

a. Segmen Usaha (lanjutan)

Informasi segmen usaha pada tanggal 31 Desember 2018 dan 2017 adalah sebagai berikut:

34. OPERATING SEGMENT (continued)

a. Business Segment (continued)

Information concerning these primary business segments as of December 31, 2018 and 2017 are as follows:

2018

Segmen Usaha	Otomotif (Termasuk Bengkel)/ Automotive (Including Workshops)	Jasa Keuangan, Sewa Kendaraan dan Logistik / Financial Services, Car Rental and Logistics	Lain-lain / Others	Jumlah / Total	Eliminasi / Elimination	Konsolidasi / Consolidated	Business Segments
Hasil Usaha							<i>Result of Operation</i>
Pendapatan neto dari pelanggan							Net revenues from customers
Pulau Jawa							Java Island
<i>Mobil, truk, & alat berat</i>							Automobile, truck & heavy equipment
Nissan	1,324,346,270,253	-	-	1,324,346,270,253	(21,983,351,370)	1,302,362,918,883	Nissan
Renault	66,899,400,818	-	-	66,899,400,818	(17,795,752,265)	49,103,648,553	Renault
Datsun	439,383,612,013	-	-	439,383,612,013	(1,063,156,010)	438,320,456,003	Datsun
Hino	4,483,059,288,564	-	-	4,483,059,288,564	(2,011,827,089,235)	2,471,232,199,329	Hino
Suzuki	302,184,245,860	-	-	302,184,245,860	(7,356,295,114)	294,827,950,746	Suzuki
Audi	59,320,669,644	-	-	59,320,669,644	(9,399,545,455)	49,921,124,189	Audi
VolksWagen	209,004,666,764	-	-	209,004,666,764	(22,096,545,448)	186,908,121,316	VolksWagen
Foton	8,485,599,077	-	-	8,485,599,077	(375,598,692)	8,110,000,385	Foton
Kalmar	227,682,621,423	-	-	227,682,621,423	-	227,682,621,423	Kalmar
Manitou	23,126,935,789	-	-	23,126,935,789	-	23,126,935,789	Manitou
VCE	273,327,674,670	-	-	273,327,674,670	-	273,327,674,670	VCE
Renault (truk)	24,290,550,000	-	-	24,290,550,000	-	24,290,550,000	Renault (truck)
Volvo (truk)	115,007,686,526	-	-	115,007,686,526	-	115,007,686,526	Volvo (truck)
Lain-lain	665,283,721,968	-	-	665,283,721,968	(3,713,545,453)	661,570,176,515	Others
Sub-total							Sub-total
mobil, truk & alat berat	8,221,402,943,369	-	-	8,221,402,943,369	(2,095,610,879,042)	6,125,792,064,327	automobile and truck & heavy equipment
Suku cadang & asesoris	1,299,647,519,386	-	-	1,299,647,519,386	-	1,299,647,519,386	Spare parts & accessories
Servis	380,200,326,227	-	-	380,200,326,227	(5,438,381,171)	374,761,945,056	Services
Perakitan	11,706,535,774	-	-	11,706,535,774	-	11,706,535,774	Assembling
Bahan bakar & pelumas	-	-	795,235,439,191	795,235,439,191	-	795,235,439,191	Fuels & lubricants
Stamping dies	160,789,529,852	-	-	160,789,529,852	(13,848,648,038)	146,940,881,814	Stamping dies
Jasa Keuangan							Financial Services
Pembiayaan konsumen	-	582,639,873,734	-	582,639,873,734	(3,143,010,150)	579,496,863,584	Consumer finance
Sewa guna usaha	-	792,334,351,821	-	792,334,351,821	-	792,334,351,821	Leases
Sewa Kendaraan dan Logistik	-	-	-	-	-	-	Car Rental and Logistics
Sewa Kendaraan dan Logistik	-	1,509,627,170,099	-	1,509,627,170,099	(103,199,306,252)	1,406,427,863,847	Car Rental and Logistics
Lain-lain							Others
Sewa bangunan & pelayanan	-	-	153,974,728,640	153,974,728,640	(81,261,799,030)	72,712,929,610	Building rental & service charge
Deviden	-	-	114,954,965,187	114,954,965,187	(70,542,213,124)	44,412,752,063	Dividend
Lain-lain	-	-	333,132,428,538	333,132,428,538	(79,812,893,240)	253,319,535,298	Others
Sub-total	1,852,343,911,239	2,884,601,395,654	1,397,297,561,556	6,134,242,868,449	(357,246,251,005)	5,776,996,617,444	Sub-total
Pendapatan neto dari pelanggan							Net revenues from customers
Di luar Pulau Jawa							Outside Java Island
<i>Mobil, truk, & alat berat</i>							Automobiles, truck & heavy equipment
Nissan	458,308,677,972	-	-	458,308,677,972	-	458,308,677,972	Nissan
Renault	20,460,686,893	-	-	20,460,686,893	-	20,460,686,893	Renault
Datsun	678,813,381,897	-	-	678,813,381,897	-	678,813,381,897	Datsun
Hino	550,181,132,904	-	-	550,181,132,904	-	550,181,132,904	Hino
Suzuki	225,033,804,543	-	-	225,033,804,543	-	225,033,804,543	Suzuki
Kalmar	35,698,746,755	-	-	35,698,746,755	-	35,698,746,755	Kalmar
Manitou	23,182,839,384	-	-	23,182,839,384	-	23,182,839,384	Manitou
VCE	162,965,265,460	-	-	162,965,265,460	-	162,965,265,460	VCE
Renault (truk)	7,199,350,000	-	-	7,199,350,000	-	7,199,350,000	Renault (truck)
Volvo (truk)	988,116,687,123	-	-	988,116,687,123	-	988,116,687,123	Volvo (truck)
Lain-lain	198,510,409,783	-	-	198,510,409,783	-	198,510,409,783	Others
Sub-total							Sub-total
mobil, truk & alat berat	3,348,470,982,714	-	-	3,348,470,982,714	-	3,348,470,982,714	automobile and truck & heavy equipment
Suku cadang & asesoris	1,490,607,990,635	-	-	1,490,607,990,635	-	1,490,607,990,635	Spare parts & accessories
Servis	178,174,427,352	-	-	178,174,427,352	-	178,174,427,352	Services
Kontrak Pertambangan	-	-	60,035,589,091	60,035,589,091	-	60,035,589,091	Mining Contractor
Jasa Keuangan							Financial Services
Pembiayaan konsumen	-	403,186,425,880	-	403,186,425,880	-	403,186,425,880	Consumer finance
Sewa guna usaha	-	81,139,545,134	-	81,139,545,134	-	81,139,545,134	Leases
Sewa Kendaraan dan Logistik	-	-	-	-	-	-	Car Rental and Logistics
Sewa Kendaraan dan Logistik	-	13,838,473,501	-	13,838,473,501	-	13,838,473,501	Car Rental and Logistics
Lain-lain							Others
Lain-lain	-	-	66,467,405,905	66,467,405,905	-	66,467,405,905	Others
Sub-total	1,668,782,417,987	498,164,444,515	126,502,994,996	2,293,449,857,498	-	2,293,449,857,498	Sub-total
Pendapatan neto dari pelanggan eksternal	15,091,000,255,309	3,382,765,840,169	1,523,800,556,552	19,997,566,652,030	(2,452,857,130,047)	17,544,709,521,983	Net revenues from external customers
Pendapatan neto antar segmen	(2,114,897,908,251)	(106,342,316,402)	(231,616,905,394)	(2,452,857,130,047)	2,452,857,130,047	-	Net revenues between segments
Pendapatan Neto	12,976,102,347,058	3,276,423,523,767	1,292,183,651,158	17,544,709,521,983	-	17,544,709,521,983	Net revenues
Laba Kotor	1,738,822,156,134	1,463,437,680,873	540,667,355,377	3,742,927,192,384	(315,297,720,535)	3,427,629,471,849	Gross Profit

The original consolidated financial statements included herein are in the Indonesian language.

**PT INDOMOBIL SUKSES INTERNASIONAL Tbk
DAN ENTITAS ANAKNYA
CATATAN ATAS LAPORAN KEUANGAN
KONSOLIDASIAN
Tanggal 31 Desember 2018 dan
Untuk Tahun yang Berakhir pada Tanggal Tersebut
(Disajikan dalam Rupiah, kecuali dinyatakan lain)**

**PT INDOMOBIL SUKSES INTERNASIONAL Tbk
AND ITS SUBSIDIARIES
NOTES TO THE CONSOLIDATED FINANCIAL
STATEMENTS
As of December 31, 2018 and
For The Year Then Ended
(Expressed in Rupiah, unless otherwise stated)**

34. SEGMENT OPERASI (lanjutan)

a. Segmen Usaha (lanjutan)

2018							
Segmen Usaha	Otomotif (Termasuk Bengkel)/ Automotive (Including Workshops)	Jasa Keuangan, Sewa Kendaraan dan Logistik / Financial Services, Car Rental and Logistics	Lain-lain / Others	Jumlah / Total	Eliminasi / Elimination	Konsolidasi / Consolidated	Business Segments
Hasil Usaha (lanjutan)							<i>Result of Operation (continued)</i>
Laba usaha	399,283,734,052	498,268,712,229	298,216,744,181	1,195,769,190,462	-	1,195,769,190,462	Operating income
Bagian atas laba bersih perusahaan asosiasi - neto	(145,932,106,642)	(6,974,059,972)	-	(152,906,166,614)	-	(152,906,166,614)	Equity in net earnings of associated companies - net
Selisih nilai wajar dengan nilai tercatat investasi saham	223,479,211,374	-	-	223,479,211,374	-	223,479,211,374	Difference arising from fair value against book value in share of stock
Provisi penurunan nilai penyertaan saham	-	(41,091,051,205)	-	(41,091,051,205)	-	(41,091,051,205)	Provision for impairment in share of stock
Pendapatan Keuangan	209,081,635,616	16,176,969,572	27,378,825,342	252,637,430,530	(54,844,237,135)	197,793,193,395	Finance income
Beban Keuangan	(608,713,064,853)	(249,569,089,642)	(369,510,541,141)	(1,227,792,695,636)	86,115,232,810	(1,141,677,462,826)	Finance charges
Beban pajak penghasilan badan - neto	(161,356,609,977)	(71,874,324,483)	39,132,377,964	(194,098,556,496)	-	(165,992,103,619)	Corporate income tax expense - net
Pajak Penghasilan Final	(12,241,654,093)	(3,581,155,279)	(12,283,643,505)	(28,106,452,877)	-	(28,106,452,877)	Final income tax
Kepentingan non pengendali atas laba bersih Entitas Anak - neto	-	(3,850,189,396)	-	(83,091,245,014)	(68,616,813,531)	(88,413,543,466)	Non controlling interest in net earnings of
Efek Penyesuaian Pro Forma	-	-	13,932,767,852	13,932,767,852	-	13,932,767,852	Effect Of Pro Forma Adjustments
Laba (Rugi) Bersih	(319,878,065,896)	182,447,052,426	(3,133,469,307)	(140,564,482,778)	31,270,995,675	12,787,582,476	Net Income (Loss)
Posisi Keuangan							<i>Financial Position</i>
Aset segmen	8,112,162,051,477	19,502,424,285,397	12,384,891,087,790	39,999,477,424,664	(1,964,745,658,494)	38,034,731,766,170	Segmen assets
Penyertaan saham - setelah dikurangi penyisihan penurunan nilai penyertaan saham	7,538,820,628,136	411,451,206,036	-	7,950,271,834,172	(5,040,513,588,731)	2,909,758,245,441	Investments in shares of stock - net of allowance for decline in value of investment
Jumlah Aset	15,650,982,679,613	19,913,875,491,433	12,384,891,087,790	47,949,749,258,836	(7,005,259,247,225)	40,944,490,011,611	Total Assets
Kewajiban segmen	12,047,651,608,354	16,938,681,834,161	3,652,631,912,856	32,638,965,355,371	(2,006,712,046,735)	30,632,253,308,636	Segment liabilities
Kepentingan non-pengendali	985,178,296,597	225,337,162,802	-	1,210,515,459,399	407,987,377	1,210,923,446,777	Non-controlling interest
Jumlah						31,843,176,755,413	Total
Pengeluaran Modal	194,195,832,182	2,020,122,541,418	78,886,332,083	2,293,204,705,683	-	2,293,204,705,683	Capital Expenditure
Penyusutan	421,464,636,490	28,701,577,689	7,934,297,578	458,100,511,757	-	458,100,511,757	Depreciation

2017								
Segmen Usaha	Otomotif (Termasuk Bengkel)/ Automotive (Including Workshops)	Jasa Keuangan / Financial Services	Sewa Kendaraan dan Bisnis Terkait / Car Rental and Related Business	Lain-lain / Others	Jumlah / Total	Eliminasi / Elimination	Konsolidasi / Consolidated	Business Segments
Hasil Usaha								<i>Result of Operation</i>
Pendapatan neto dari pelanggan Pulau Jawa								Net revenues from customers Java Island
Mobil, truk, & alat berat								Automobile, truck & heavy equipment
Nissan	2,359,571,911,681	-	-	-	2,359,571,911,681	(244,974,200,389)	2,114,597,711,292	Nissan
Renault	100,391,844,800	-	-	-	100,391,844,800	(13,416,115,186)	86,975,729,614	Renault
Datsun	515,040,332,054	-	-	-	515,040,332,054	(95,302,500)	514,945,029,554	Datsun
Hino	3,302,738,081,705	-	-	-	3,302,738,081,705	(1,164,311,991,078)	2,138,426,090,627	Hino
Suzuki	374,194,260,490	-	-	-	374,194,260,490	(25,261,092,441)	348,933,168,049	Suzuki
Audi	81,067,688,324	-	-	-	81,067,688,324	(1,636,181,818)	79,431,506,506	Audi
Volkswagen	168,157,851,715	-	-	-	168,157,851,715	(7,881,227,275)	160,276,624,440	Volkswagen
Foton	825,215,220	-	-	-	825,215,220	(421,090,276)	404,124,944	Foton
Kalmar	109,952,673,795	-	-	-	109,952,673,795	-	109,952,673,795	Kalmar
Manitou	32,243,489,651	-	-	-	32,243,489,651	-	32,243,489,651	Manitou
VCE	275,675,634,236	-	-	-	275,675,634,236	(6,950,000,000)	268,725,634,236	VCE
Renault (truk)	47,385,000,000	-	-	-	47,385,000,000	-	47,385,000,000	Renault (truck)
Volvo (truk)	63,479,826,183	-	-	-	63,479,826,183	-	63,479,826,183	Volvo (truck)
Lain-lain	439,210,273,474	-	-	-	439,210,273,474	(30,890,961,551)	408,319,311,923	Others
Sub-total mobil, truk & alat berat	7,869,934,083,328	-	-	-	7,869,934,083,328	(1,495,858,162,514)	6,374,075,920,814	Sub-total automobile and truck & heavy equipment
Suku cadang	1,151,267,643,411	-	-	-	1,151,267,643,411	-	1,151,267,643,411	Spare parts
Servis	368,513,111,126	-	-	-	368,513,111,126	(163,346,449)	368,349,764,677	Services
Perakitan	9,546,391,321	-	-	-	9,546,391,321	-	9,546,391,321	Assembling
Stamping dies	126,019,020,041	-	-	-	126,019,020,041	(4,500,166,476)	121,518,853,565	Stamping dies
Jasa Keuangan								<i>Financial Services</i>
Pembiayaan konsumen	-	567,224,234,078	-	-	567,224,234,078	(555,515,677)	566,668,718,401	Consumer finance
Sewa guna usaha	-	582,986,077,825	-	-	582,986,077,825	-	582,986,077,825	Leases
Sewa Kendaraan dan Logistik	-	-	1,117,979,236,272	-	1,117,979,236,272	(62,196,688,860)	1,055,782,547,412	Car Rental and Logistics
Sewa Kendaraan dan Logistik	-	-	-	-	-	-	-	Car Rental and Logistics
Lain-lain								<i>Others</i>
Sewa bangunan & pelayanan	-	-	-	133,162,760,678	133,162,760,678	(60,588,042,660)	72,574,718,018	Building rental & service charge
Deviden	-	-	-	84,501,858,310	84,501,858,310	(53,326,839,310)	31,175,019,000	Dividend
Lain-lain	-	-	-	391,171,942,881	391,171,942,881	(62,462,241,153)	308,689,701,728	Others
Sub-total	1,655,346,165,899	1,150,210,311,903	1,117,979,236,272	608,836,561,869	4,532,372,275,943	(263,812,860,585)	4,268,559,415,358	Sub-total

The original consolidated financial statements included herein are in the Indonesian language.

**PT INDOMOBIL SUKSES INTERNASIONAL Tbk
DAN ENTITAS ANAKNYA
CATATAN ATAS LAPORAN KEUANGAN
KONSOLIDASIAN
Tanggal 31 Desember 2018 dan
Untuk Tahun yang Berakhir pada Tanggal Tersebut
(Disajikan dalam Rupiah, kecuali dinyatakan lain)**

**PT INDOMOBIL SUKSES INTERNASIONAL Tbk
AND ITS SUBSIDIARIES
NOTES TO THE CONSOLIDATED FINANCIAL
STATEMENTS
As of December 31, 2018 and
For The Year Then Ended
(Expressed in Rupiah, unless otherwise stated)**

34. SEGMENT OPERASI (lanjutan)

34. OPERATING SEGMENT (continued)

a. Segmen Usaha (lanjutan)

a. Business Segment (continued)

Segmen Usaha	2017						Konsolidasi / Consolidated	Business Segments
	Otomotif (Termasuk Bengkel) / Automotive (Including Workshops)	Jasa Keuangan / Financial Services	Sewa Kendaraan dan Bisnis Terkait / Car Rental and Related Business	Lain-lain / Others	Jumlah / Total	Eliminasi / Elimination		
Hasil Usaha (lanjutan)								Result of Operation (continued)
Pendapatan neto dari pelanggan								Net revenues from customers
Di luar Pulau Jawa								Outside Java Island
Mobil, truk, & alat berat								Automobiles, truck & heavy equipment
Nissan	775,194,733,673	-	-	-	775,194,733,673	-	775,194,733,673	Nissan
Renault	8,249,920,899	-	-	-	8,249,920,899	-	8,249,920,899	
Datsun	591,521,796,621	-	-	-	591,521,796,621	-	591,521,796,621	Datsun
Hino	360,052,430,028	-	-	-	360,052,430,028	-	360,052,430,028	Hino
Suzuki	152,430,589,594	-	-	-	152,430,589,594	-	152,430,589,594	Suzuki
Kalmar	33,384,157,636	-	-	-	33,384,157,636	-	33,384,157,636	Kalmar
Manitou	(1,497,827,191)	-	-	-	(1,497,827,191)	-	(1,497,827,191)	Manitou
VCE	142,712,636,000	-	-	-	142,712,636,000	-	142,712,636,000	VCE
Renault (truk)	6,400,000,000	-	-	-	6,400,000,000	-	6,400,000,000	Renault (truck)
Volvo (truk)	612,616,000,000	-	-	-	612,616,000,000	-	612,616,000,000	Volvo (truck)
Lain-lain	124,817,490,182	-	-	-	124,817,490,182	-	124,817,490,182	Others
Sub-total mobil, truk & alat berat	2,805,881,927,432	-	-	-	2,805,881,927,432	-	2,805,881,927,432	Sub-total automobile and truck & heavy equipment
Suku cadang	1,211,633,644,187	-	-	-	1,211,633,644,187	-	1,211,633,644,187	Spare parts
Servis	159,748,500,785	-	-	-	159,748,500,785	-	159,748,500,785	Services
Kontrak Pertambangan	-	-	-	28,570,210,445	28,570,210,445	-	28,570,210,445	Mining Contractor
Jasa Keuangan								Financial Services
Pembiayaan konsumen	-	357,698,712,421	-	-	357,698,712,421	-	357,698,712,421	Consumer finance
Sewa guna usaha	-	72,745,546,224	-	-	72,745,546,224	-	72,745,546,224	Leases
Sewa Kendaraan dan Logistik	-	-	13,133,277,201	-	13,133,277,201	-	13,133,277,201	Car Rental and Logistics
Sewa Kendaraan dan Logistik	-	-	-	-	-	-	-	Car Rental and Logistics
Lain-lain	-	-	-	67,390,133,388	67,390,133,388	-	67,390,133,388	Others
Lain-lain	-	-	-	-	-	-	-	Others
Sub-total	1,371,382,144,972	430,444,258,645	13,133,277,201	95,960,343,833	1,910,920,024,651	-	1,910,920,024,651	Sub-total
Pendapatan neto dari pelanggan eksternal	13,702,544,321,630	1,580,654,570,548	1,131,112,513,473	762,615,409,431	17,176,926,815,082	(1,759,671,023,099)	15,417,255,791,983	Net revenues from external customers
Pendapatan neto antar segmen	(1,500,521,695,439)	(555,515,677)	(62,196,688,860)	(196,397,123,123)	(1,759,671,023,099)	1,759,671,023,099	-	Net revenues between segments
Pendapatan Neto	12,202,022,626,191	1,580,099,054,871	1,068,915,824,613	566,218,286,308	15,417,255,791,983	-	15,417,255,791,983	Net revenues
Labas Kotor	1,620,318,949,313	812,839,744,422	333,875,286,735	528,586,700,908	3,295,620,681,378	(223,072,931,959)	3,072,547,749,419	Gross Profit
Labas usaha	182,332,508,524	139,041,121,325	265,431,715,024	792,680,126,496	1,379,485,471,369	-	1,379,485,471,369	Operating income
Bagian atas laba bersih perusahaan asosiasi - neto	(514,529,781,402)	(30,370,724,773)	-	-	(544,900,506,175)	-	(544,900,506,175)	Equity in net earnings of associated companies - net
Pendapatan Keuangan	192,935,223,000	3,051,021,108	25,430,773,412	39,804,620,519	261,221,638,038	(68,273,780,556)	192,947,857,482	Finance income
Beban Keuangan	(456,113,643,046)	-	(184,648,151,037)	(339,767,544,824)	(980,529,338,907)	107,162,383,255	(873,366,955,652)	Finance charges
Beban pajak penghasilan badan - neto	(61,232,940,487)	(40,975,793,741)	(15,733,713,226)	(65,100,855,159)	(183,043,302,612)	-	(183,043,302,612)	Corporate income tax expense - net
Pajak Penghasilan Final	(10,656,116,683)	(610,204,222)	(6,562,666,448)	(13,071,517,917)	(30,900,505,269)	-	(30,900,505,269)	Final income tax
Kepentingan non-pengendali atas laba bersih Entitas Anak - neto	(21,325,061,364)	-	1,549,788,271	(447,368,141)	(20,222,641,234)	(25,554,657,619)	(45,777,298,852)	Non controlling interest in net earnings of subsidiaries - net
Labas (Rugi) Bersih	(688,589,811,457)	70,135,419,697	85,467,745,997	414,097,460,973	(118,889,184,789)	13,333,945,080	(105,555,239,709)	Net Income (Loss)
Posisi Keuangan								Financial Position
Aset segmen	4,901,370,727,298	10,430,744,051,950	3,210,420,345,074	12,802,614,290,638	31,345,149,414,960	(1,975,312,091,383)	29,369,837,323,577	Segmen assets
Penyertaan saham - setelah dikurangi penyisihan penurunan nilai penyertaan saham	6,679,913,637,328	291,440,271,166	-	(50,000,000)	6,971,303,908,494	(4,900,697,616,538)	2,070,606,291,956	Investments in shares of stock - net of allowance for decline in value of investment
Jumlah Aset	11,581,284,364,626	10,722,184,323,116	3,210,420,345,074	12,802,564,290,638	38,316,453,323,454	(6,876,009,707,921)	31,440,443,615,533	Total Assets
Kewajiban segmen	8,321,456,570,177	9,010,521,468,997	2,466,688,465,920	4,052,696,962,009	23,851,363,467,103	(1,656,641,066,526)	22,194,722,400,577	Segment liabilities
Kepentingan non-pengendali	920,313,409,644	-	149,819,997,047	13,879,289,901	1,084,012,696,592	(1,566,066,184)	1,082,446,630,408	Non-controlling interest
Jumlah							23,277,169,030,985	Total
Pengeluaran Modal	1,105,027,510,878	931,878,055	32,905,429,151	187,311,360,123	1,326,176,178,207	-	1,326,176,178,207	Capital Expenditure
Penyusutan	388,768,112,878	15,384,340,710	5,836,092,548	7,844,479,577	417,833,025,713	-	417,833,025,713	Depreciation

**PT INDOMOBIL SUKSES INTERNASIONAL Tbk
DAN ENTITAS ANAKNYA
CATATAN ATAS LAPORAN KEUANGAN
KONSOLIDASIAN
Tanggal 31 Desember 2018 dan
Untuk Tahun yang Berakhir pada Tanggal Tersebut
(Disajikan dalam Rupiah, kecuali dinyatakan lain)**

**PT INDOMOBIL SUKSES INTERNASIONAL Tbk
AND ITS SUBSIDIARIES
NOTES TO THE CONSOLIDATED FINANCIAL
STATEMENTS
As of December 31, 2018 and
For The Year Then Ended
(Expressed in Rupiah, unless otherwise stated)**

34. SEGMENT OPERASI (lanjutan)

b. Segmen Geografis

Informasi mengenai segmen usaha berdasarkan area geografis adalah sebagai berikut:

	31 Desember 2018/ December 31, 2018	31 Desember 2017/ December 31, 2017
Penghasilan Bersih		
Pulau Jawa	11,902,788,681,771	10,700,453,839,900
Luar Pulau Jawa	5,641,920,840,212	4,716,801,952,083
Jumlah	17,544,709,521,983	15,417,255,791,983
Laba Usaha		
Pulau Jawa	900,297,882,464	1,184,071,477,586
Luar Pulau Jawa	295,471,307,998	195,413,993,783
Jumlah	1,195,769,190,462	1,379,485,471,369
	31 Desember 2018/ December 31, 2018	31 Desember 2017/ December 31, 2017
Jumlah Aset		
Pulau Jawa	34,391,418,800,999	26,070,860,598,245
Luar Pulau Jawa	6,553,071,210,612	5,369,583,017,288
Jumlah	40,944,490,011,611	31,440,443,615,533

34. OPERATING SEGMENT (continued)

b. Geographical Segment

Information concerning the business segments by geographic area is as follows:

	Net Revenues
Jawa Island	10,700,453,839,900
Outside Java Island	4,716,801,952,083
Total	15,417,255,791,983
	Operating Income
Jawa Island	1,184,071,477,586
Outside Java Island	195,413,993,783
Total	1,379,485,471,369
	Total Assets
Jawa Island	26,070,860,598,245
Outside Java Island	5,369,583,017,288
Total	31,440,443,615,533

35. ASET ATAU KEWAJIBAN NETO DALAM MATA UANG ASING

Pada tanggal 31 Desember 2018, Grup mempunyai aset dan liabilitas moneter yang signifikan dalam mata uang asing. Nilai aset dan liabilitas moneter dalam mata uang asing pada tanggal laporan posisi keuangan konsolidasian disajikan sebagai berikut:

35. NET ASSETS OR LIABILITIES DENOMINATED IN FOREIGN CURRENCIES

As of December 31, 2018, the Group has significant monetary assets and liabilities denominated in foreign currencies. The values of these monetary assets and liabilities denominated in foreign currencies as of the consolidated statements of financial position date are presented below:

	Dalam Mata Uang Asing Asalnya/ In Original/ Foreign Currency	[Ekuivalen dalam Rupiah / Equivalent in Rupiah]		Ases/in
		31 Desember 2018/ December 31, 2018	30 Maret 2019/ March 28, 2019	
Aset				Assets/in
Kas dan setara kas				Cash and cash equivalents
Dalam Dolar AS	4,166,667.17	66,659,375,162	59,712,566,666	in US Dollar
Dalam Euro	159,419.88	2,639,953,283	2,557,187,411	in Euro
Dalam Yen Jepang	187,000.51	14,029,383	1,384,384,573	in Japanese Yen
Dalam Krona Swedia	371,999.29	660,421,589	571,760,919	in Swedish Krona
Dalam Dolar Singapura	4,385.30	48,883,232	48,221,129	in Singapore Dollar
Dalam Dolar Australia	101.60	1,037,446	1,026,345	in Australian Dollar
Dalam mata uang asing lainnya	94,814.30	61,696,012	61,696,012	in Other Currencies
Piutang				Accounts receivable
Usaha				Trade
Dalam Dolar AS	38,062,291.89	502,507,657,212	514,353,059,488	in US Dollar
Dalam Euro	231,906.65	3,840,306,211	3,719,878,559	in Euro
Bukan usaha				Non-trade
Dalam Dolar AS	1,151,212.84	18,870,713,977	18,410,539,034	in US Dollar
Dalam Euro	100,000.00	1,655,975,000	1,604,645,500	in Euro
Dalam Dolar Singapura	3,900.85	41,358,438	41,019,372	in Singapore Dollar
Total Aset dalam Mata Uang Asing		668,739,026,655	668,463,384,941	Total Assets in Foreign Currencies

**PT INDOMOBIL SUKSES INTERNASIONAL Tbk
DAN ENTITAS ANAKNYA
CATATAN ATAS LAPORAN KEUANGAN
KONSOLIDASIAN
Tanggal 31 Desember 2018 dan
Untuk Tahun yang Berakhir pada Tanggal Tersebut
(Disajikan dalam Rupiah, kecuali dinyatakan lain)**

**PT INDOMOBIL SUKSES INTERNASIONAL Tbk
AND ITS SUBSIDIARIES
NOTES TO THE CONSOLIDATED FINANCIAL
STATEMENTS
As of December 31, 2018 and
For The Year Then Ended
(Expressed in Rupiah, unless otherwise stated)**

**35. ASET ATAU KEWAJIBAN NETO DALAM MATA
UANG ASING (lanjutan)**

**35. NET ASSETS OR LIABILITIES DENOMINATED
IN FOREIGN CURRENCIES (continued)**

	Dalam Mata Uang Asing Asalnya/ In Original Foreign Currency	Ekuivalen dalam Rupiah/Equivalent in Rupiah		
		31 Desember 2018/ December 31, 2018	28 Maret 2019/ March 28, 2019	
<u>Liabilitas</u>				<u>Liabilities</u>
Utang Jangka Pendek				Short-term loan
Dalam Dolar AS	20,625,000.00	298,670,625,000	294,009,375,000	In US Dollar
Utang Usaha				Accounts payables
Dalam Dolar AS	13,808,698.89	199,963,768,626	196,843,002,677	Trade
Dalam Euro	1,777,670.88	29,437,785,423	28,514,649,755	In US Dollar
Dalam Krona Swedia	170,667,259.96	275,463,784,266	262,314,725,222	In Euro
Dalam Dolar Singapura	266,591.18	2,826,658,284	2,803,482,180	In Swedish Krone
Dalam Dolar Australia	188,271.81	1,922,497,109	1,901,888,877	In Singapore Dollar
Dalam mata uang asing lainnya	14,277,935.65	12,807,816,322	12,807,816,322	In Australian Dollar
Bukan usaha				In Other Currencies
Dalam Dolar AS	64,666.38	936,433,808	921,819,247	Non-trade
Dalam Krona Swedia	58.92	95,099	90,560	In US Dollar
Dalam Euro	19,818.71	328,192,883	317,901,126	In Swedish Krone
Utang jangka panjang, setelah dikurangi bagian yang jatuh tempo dalam waktu satu tahun				In Euro
Dalam Dolar AS	171,101,387.41	2,477,690,663,900	2,439,050,277,530	Long-term loans, net of current maturities
				In US Dollar
Total Liabilitas dalam Mata Uang Asing		3,300,048,320,720	3,239,485,028,496	Total Liabilities in Foreign Currencies
Aset Neto dalam Mata Uang Asing		(2,691,309,294,665)	(2,639,021,663,555)	Net Assets in Foreign Currencies

Pada tanggal 28 Maret 2019, nilai tukar rata-rata mata uang asing yang dikeluarkan oleh Bank Indonesia adalah Rp14.255,00 per AS\$, Rp16.040,46 per EUR1, Rp129,38 per JPY100, Rp1.537,00 per SEK1, Rp10.516,04 per SGD1, dan Rp10.101,83 per AUD1. Jika nilai tukar mata uang asing ini digunakan untuk menyajikan aset dan liabilitas Grup dalam mata uang asing yang disebutkan di atas, maka liabilitas neto akan berkurang sebesar Rp52.287.631.110.

As of March 28, 2019 the average rates of foreign exchange published by Bank Indonesia are Rp14,255.00 per US\$, Rp16,040.46 per EUR1, Rp129.38 per JPY100, Rp1,537.00 per SEK1, Rp10,516.04 per SGD1, and Rp10,101.83 per AUD1. Had these foreign exchange rates been used to restate the above-mentioned assets and liabilities denominated in foreign currencies of the Group, the net liabilities would have decreased by Rp52,287,631,110.

**PT INDOMOBIL SUKSES INTERNASIONAL Tbk
DAN ENTITAS ANAKNYA
CATATAN ATAS LAPORAN KEUANGAN
KONSOLIDASIAN
Tanggal 31 Desember 2018 dan
Untuk Tahun yang Berakhir pada Tanggal Tersebut
(Disajikan dalam Rupiah, kecuali dinyatakan lain)**

**PT INDOMOBIL SUKSES INTERNASIONAL Tbk
AND ITS SUBSIDIARIES
NOTES TO THE CONSOLIDATED FINANCIAL
STATEMENTS
As of December 31, 2018 and
For The Year Then Ended
(Expressed in Rupiah, unless otherwise stated)**

36. TUJUAN DAN KEBIJAKAN MANAJEMEN RISIKO KEUANGAN

Risiko utama yang timbul dari instrumen keuangan Grup adalah risiko tingkat bunga, risiko nilai tukar mata uang asing, risiko harga ekuitas, risiko kredit dan risiko likuiditas. Kepentingan untuk mengelola risiko ini telah meningkat secara signifikan dengan mempertimbangkan perubahan dan volatilitas pasar keuangan baik di Indonesia maupun internasional. Direksi Grup menelaah dan menetapkan kebijakan untuk mengelola risiko yang dirangkum di bawah ini:

a. Risiko tingkat bunga

Risiko tingkat bunga adalah risiko dimana nilai wajar atau arus kas masa datang atas instrumen keuangan akan berfluktuasi karena perubahan dalam suku bunga pasar. Risiko tingkat bunga Grup terutama terkait dengan pinjaman untuk modal kerja dan utang jangka panjang untuk investasi. Pinjaman pada berbagai tingkat bunga yang mengambang menimbulkan risiko tingkat bunga atas nilai wajar instrumen keuangan yang dimiliki Grup.

Manajemen Grup menetapkan kebijakan formal pengelolaan risiko lindung nilai atas risiko tingkat bunga, diantaranya dengan mengelola beban bunga melalui kombinasi utang dengan tingkat bunga tetap dan variabel. Perusahaan mengevaluasi perbandingan tingkat bunga tetap terhadap tingkat bunga mengambang dari utang jangka panjang dan utang obligasi Entitas Anak sejalan dengan perubahan tingkat bunga yang relevan di pasar uang.

Pada tanggal 31 Desember 2018, berdasarkan simulasi yang rasional, jika tingkat suku bunga utang bank jangka pendek dan utang jangka panjang lebih tinggi atau lebih rendah 50 basis poin, dengan seluruh variabel-variabel lain tidak berubah, maka laba sebelum beban pajak untuk tahun yang berakhir pada 31 Desember 2018 akan lebih rendah atau lebih tinggi sebesar Rp52.771.890.160.

36. FINANCIAL RISK MANAGEMENT OBJECTIVES AND POLICIES

The primary risks that arise from the financial instruments of the Group are interest rate risk, foreign exchange risk, equity risk, credit risk and liquidity risk. These risks are managed by considering the changes and the volatility of financial market both in Indonesia and Internationally. The Group's Directors have analyzed and specified policies to manage these risks which are summarized as follows:

a. Interest rate risk

Interest rate risk is a risk arising from changes in market interest rate which leads to the fluctuations of the fair value or the future cash flows of financial instruments. The interest rate risk of the Group are mainly from loans for its working capital and long term debts for investing purposes. Loans with diverse floating interest rates leads to the borne of interest rate risk on the fair value of a financial instruments owned by the Group.

The Group's management set a formal policy on the development of risk protection on interest rate risk by managing interest expense through a combination of loans and fix and variable interest rates. The Company evaluates the ratio of the fix interest rate to the variable interest rate of the long term debt and the bonds payable of its Subsidiaries if they are in line with changes in interest rate which is relevant in the money market.

As of December 31, 2018, based on simulation, had the interest rates of short-term bank loans and long-term loans been 50 basis points higher or lower, with all other variables held constant, profit before tax expense for the year ended December 31, 2018 would have been Rp52,771,890,160 lower or higher.

31 Desember 2018/December 31, 2018

	Bunga Mengambang/ Floating Rate	Bunga Tetap/ Fixed Rate	Total/ Total	
Utang bank jangka pendek	10,056,664,938,908	100,000,000,001	10,156,664,938,910	Short-term bank loans
Utang bank jangka panjang				Long-term bank debts
Utang bank	6,121,714,956,698	4,917,410,996,359	11,039,125,953,057	Bank loans
Utang obligasi - neto	-	3,771,412,194,936	3,771,412,194,936	Bonds payable - net
Sewa pembiayaan	-	17,112,418	17,112,418	Obligation under capital lease
Utang lainnya	-	438,867,901,920	438,867,901,920	Other loans
Total	16,178,379,895,606	9,227,708,205,634	25,406,088,101,241	Total

**PT INDOMOBIL SUKSES INTERNASIONAL Tbk
DAN ENTITAS ANAKNYA
CATATAN ATAS LAPORAN KEUANGAN
KONSOLIDASIAN
Tanggal 31 Desember 2018 dan
Untuk Tahun yang Berakhir pada Tanggal Tersebut
(Disajikan dalam Rupiah, kecuali dinyatakan lain)**

**PT INDOMOBIL SUKSES INTERNASIONAL Tbk
AND ITS SUBSIDIARIES
NOTES TO THE CONSOLIDATED FINANCIAL
STATEMENTS
As of December 31, 2018 and
For The Year Then Ended
(Expressed in Rupiah, unless otherwise stated)**

**36. TUJUAN DAN KEBIJAKAN MANAJEMEN
RISIKO KEUANGAN (lanjutan)**

a. Risiko tingkat bunga (lanjutan)

31 Desember 2017/December 31, 2017				
	Bunga Mengambang/ <i>Floating Rate</i>	Bunga Tetap/ <i>Fixed Rate</i>	Total/ Total	
Utang bank jangka pendek	7,128,403,609,826	184,810,699,729	7,313,214,309,555	<i>Short-term bank loans</i>
Utang bank jangka panjang				<i>Long-term bank debts</i>
Utang bank	4,005,768,606,467	4,852,229,486,056	8,857,998,092,523	<i>Bank loans</i>
Utang obligasi - neto	-	2,591,162,702,399	2,591,162,702,399	<i>Bonds payable - net</i>
Sewa pembiayaan	-	1,091,244,874	1,091,244,874	<i>Obligation under capital lease</i>
Utang lainnya	-	1,263,833,425	1,263,833,425	<i>Other loans</i>
Total	11,134,172,216,293	7,630,557,966,483	18,764,730,182,776	Total

b. Risiko nilai tukar mata uang asing

Risiko nilai tukar mata uang asing adalah risiko dimana nilai wajar atau arus kas masa datang dari suatu instrumen keuangan akan berfluktuasi akibat perubahan nilai tukar mata uang asing. Meskipun mata uang fungsional dan pelaporan Grup sebagian besar adalah Rupiah, tetapi Grup dapat menghadapi risiko nilai tukar mata uang asing karena terdapat beberapa pinjaman bank (jangka pendek dan jangka panjang), utang usaha dan beberapa pembelian utamanya adalah dalam mata uang Dolar Amerika Serikat dan Yen Jepang atau berdasarkan harga yang secara signifikan dipengaruhi oleh tolak ukur perubahan harganya dalam mata uang asing (terutama Dolar AS). Apabila pendapatan dan pembelian Grup di dalam mata uang selain Rupiah, dan tidak seimbang dalam hal kuantum dan atau pemilihan waktu, Grup menghadapi risiko nilai tukar mata uang asing.

Akun utang usaha beberapa Entitas Anak dalam industri otomotif terutama merupakan utang neto dari pembayaran dalam mata uang asing kepada pemasok suku cadang, kendaraan CKD (*Completely Knock Down*), asesoris yang diimpor dari rekanan agen tunggal pemegang merek di luar negeri. Sedangkan sebagian besar piutang usaha Grup terdiri dari tagihan dalam mata uang Rupiah kepada pelanggan di Indonesia.

**36. FINANCIAL RISK MANAGEMENT OBJECTIVES
AND POLICIES (continued)**

a. *Interest rate risk (continued)*

b. *Foreign exchange risk*

Foreign exchange risk is a risk arising from changes in foreign exchange rate which leads to the fluctuations of the fair value or the future cash flows of financial instruments. Although the Group's functional and reporting currency are mostly recorded in Rupiah, but the Group can encounter foreign exchange risk because the Company has some bank loans (short term and long term), trade payables and some purchases which transaction is mainly in the US Dollar and Japanese Yen or based on price in which significantly affected by the Company's rate in the exchange rate changes (mainly US dollar). If revenue and purchases of the Group are in currencies other than Rupiah, and are not balanced in the sense of quantum and or time selection, the Group encounter foreign exchange risk.

The trade payables account of some Subsidiaries which involves in automotive industries are mainly net payables from payment in foreign exchange to the suppliers of spare parts, CKD (Completely Knocked Down) vehicles, accessories which is imported from the related sole agents of brands outside the country. Meanwhile, most receivables of the Group consist of bills in Rupiah to customers in Indonesia.

**PT INDOMOBIL SUKSES INTERNASIONAL Tbk
DAN ENTITAS ANAKNYA
CATATAN ATAS LAPORAN KEUANGAN
KONSOLIDASIAN
Tanggal 31 Desember 2018 dan
Untuk Tahun yang Berakhir pada Tanggal Tersebut
(Disajikan dalam Rupiah, kecuali dinyatakan lain)**

**PT INDOMOBIL SUKSES INTERNASIONAL Tbk
AND ITS SUBSIDIARIES
NOTES TO THE CONSOLIDATED FINANCIAL
STATEMENTS
As of December 31, 2018 and
For The Year Then Ended
(Expressed in Rupiah, unless otherwise stated)**

**36. TUJUAN DAN KEBIJAKAN MANAJEMEN
RISIKO KEUANGAN (lanjutan)**

b. Risiko nilai tukar mata uang asing (lanjutan)

Untuk mengelola risiko nilai tukar mata uang asing, Entitas Anak yang bergerak dalam bidang pembiayaan konsumen menandatangani beberapa kontrak swap valuta asing dan instrumen lainnya yang diperbolehkan. Kontrak ini dicatat sebagai transaksi yang tidak ditetapkan sebagai lindung nilai, dimana perubahan nilai wajar dikreditkan atau dibebankan langsung pada laporan laba rugi komprehensif konsolidasian tahun berjalan.

Grup pada saat ini belum mengatur kebijakan lindung nilai yang formal untuk laju pertukaran mata uang asing pada perusahaan pembiayaan. Bagaimanapun, terkait dengan industri otomotif, hal-hal yang telah didiskusikan pada paragraf di atas, fluktuasi dalam nilai tukar Rupiah dan Dolar AS menghasilkan lindung nilai natural untuk laju nilai tukar Grup.

Pada tanggal 31 Desember 2018, jika nilai tukar Dolar Amerika Serikat terhadap mata uang asing meningkat atau menurun sebanyak 10% dengan semua variabel konstan, laba sebelum beban pajak untuk periode yang berakhir pada tanggal tersebut lebih rendah atau lebih tinggi sebesar Rp237.742.384.586.

c. Risiko harga ekuitas

Investasi jangka panjang Grup terutama terdiri dari investasi minoritas dalam bentuk penyertaan saham (ekuitas) pada beberapa perusahaan nasional dan patungan terkait dengan industri otomotif di Indonesia. Sehubungan dengan perusahaan nasional dimana Grup memiliki investasi, kinerja keuangan perusahaan tersebut kemungkinan besar sangat dipengaruhi oleh kondisi ekonomi Indonesia.

**36. FINANCIAL RISK MANAGEMENT OBJECTIVES
AND POLICIES (continued)**

b. Foreign exchange risk (continued)

To manage foreign exchange risk, Subsidiaries which involve in consumer financing activity will have to sign some foreign exchange swap contracts and other allowed instruments. This contract is recorded as a transaction which is not assigned as value protection where changes in fair value are credited or expensed to the consolidated statements of comprehensive income in the current year.

At this stage, the Group has not yet organized a formal value protection policy for foreign exchange swift on financing company. Along with automotive industries, things that have been discussed on the aforementioned paragraphs, fluctuations between Rupiah and US Dollar generate a natural value protection for the swift of the Group's exchange rate.

As of December 31, 2018, if the exchange rates of the US Dollar against foreign currencies appreciated or depreciated by 10% with all other variables held constant, income before tax expense for the period then ended would have been Rp237,742,384,586 lower or higher.

c. Equity value risk

Long term investment of the Group mainly consist of minor investment in the form of equity on some national companies and those involves with automotive industry in Indonesia. In regards to national company where the Group have an investment, that company's financial performance might be affected by Indonesian economic condition.

**PT INDOMOBIL SUKSES INTERNASIONAL Tbk
DAN ENTITAS ANAKNYA
CATATAN ATAS LAPORAN KEUANGAN
KONSOLIDASIAN
Tanggal 31 Desember 2018 dan
Untuk Tahun yang Berakhir pada Tanggal Tersebut
(Disajikan dalam Rupiah, kecuali dinyatakan lain)**

**PT INDOMOBIL SUKSES INTERNASIONAL Tbk
AND ITS SUBSIDIARIES
NOTES TO THE CONSOLIDATED FINANCIAL
STATEMENTS
As of December 31, 2018 and
For The Year Then Ended
(Expressed in Rupiah, unless otherwise stated)**

**36. TUJUAN DAN KEBIJAKAN MANAJEMEN
RISIKO KEUANGAN (lanjutan)**

d. Risiko kredit

Risiko kredit adalah risiko bahwa Grup akan mengalami kerugian yang timbul dari pelanggan, klien atau pihak lawan yang gagal memenuhi kewajiban kontraktual mereka. Untuk Entitas Anak di bidang pembiayaan, jika pihak debitur tidak memenuhi kewajibannya dalam kontrak konsumen, maka akan menyebabkan kerugian keuangan. Tidak ada risiko kredit yang terpusat secara signifikan. Grup mengelola dan mengendalikan risiko kredit dengan menetapkan batasan jumlah risiko yang dapat diterima untuk pelanggan individu dan melakukan analisa dan menerapkan kebijakan pemberian kredit yang hati-hati, melakukan pengawasan saldo piutang pembiayaan konsumen secara berkala dan memaksimalkan penagihan angsuran.

Risiko kredit yang dihadapi oleh Grup berasal dari kredit yang diberikan kepada pelanggan. Untuk meringankan risiko ini, ada kebijakan untuk memastikan penjualan produk hanya dibuat kepada pelanggan yang dapat dipercaya dan terbukti mempunyai sejarah kredit yang baik. Ini merupakan kebijakan Grup dimana semua pelanggan yang akan melakukan pembelian secara kredit harus melalui prosedur verifikasi kredit. Grup melakukan analisa dan menerapkan kebijakan pemberian kredit yang hati-hati, melakukan pengawasan saldo piutang dengan secara terus menerus untuk memaksimalkan penagihan angsuran dan mengurangi kemungkinan piutang yang tidak tertagih.

Tabel di bawah ini menunjukkan risiko kredit maksimum untuk komponen-komponen dari laporan posisi keuangan konsolidasian pada tanggal 31 Desember 2018 dan 2017.

	31 Desember / December 31, 2018	31 Desember / December 31, 2017	
Pinjaman yang diberikan dan piutang:			<i>Loans and receivables:</i>
Kas & setara kas	1,120,409,383,430	1,535,359,862,334	<i>Cash and cash equivalents</i>
Piutang usaha - neto	2,324,849,982,662	1,779,122,161,241	<i>Trade receivables - net</i>
Piutang lain-lain	2,190,235,626,293	1,716,588,062,184	<i>Others receivables</i>
Piutang pembiayaan - neto	7,213,386,735,249	4,745,787,923,596	<i>Financing - net</i>
Kas di bank dan deposito berjangka yang dibatasi penggunaannya	3,354,067,329	7,127,189,727	<i>Restricted cash in bank and time deposit</i>
Piutang derivatif - neto	224,746,943,773	147,170,389,526	<i>Derivative receivables - net</i>
Total	13,076,982,738,736	9,931,155,588,608	TOTAL

**36. FINANCIAL RISK MANAGEMENT OBJECTIVES
AND POLICIES (continued)**

d. Credit risk

Credit risk is a risk where the Group will face a loss which arises from customers, clients or third party who fail to meet their contractual obligation. For a consumer financing Subsidiary, a financial loss will arise when the debtor does not meet its contractual obligation. There is no credit risk which is significantly focused. The Group are managing and controlling credit risk by determining the maximum risk which can be granted to an individual customer and analyzing and applying a conservative credit policy by monitoring the consumer financing balance periodically and maximizing installment billing.

Credit risk which is encountered by the Group comes from credits given to customers. To reduce this risk, there is a policy to ensure the product sales are to be made to customers who can be trusted and proven to have a good credit history. This is the Group's policy, where all customers who are about to buy in credit must pass the credit verification. The Group will have to analyze and apply a conservative credit policy, monitoring receivable balance continuously to maximize installment billings and reduce the possibility of doubtful accounts.

The table below shows the maximum exposure to credit risk on the components of the consolidated statement of financial position as of December 31, 2018 and 2017.

**PT INDOMOBIL SUKSES INTERNASIONAL Tbk
DAN ENTITAS ANAKNYA
CATATAN ATAS LAPORAN KEUANGAN
KONSOLIDASIAN
Tanggal 31 Desember 2018 dan
Untuk Tahun yang Berakhir pada Tanggal Tersebut
(Disajikan dalam Rupiah, kecuali dinyatakan lain)**

**PT INDOMOBIL SUKSES INTERNASIONAL Tbk
AND ITS SUBSIDIARIES
NOTES TO THE CONSOLIDATED FINANCIAL
STATEMENTS
As of December 31, 2018 and
For The Year Then Ended
(Expressed in Rupiah, unless otherwise stated)**

**36. TUJUAN DAN KEBIJAKAN MANAJEMEN
RISIKO KEUANGAN (lanjutan)**

e. Risiko likuiditas

Risiko likuiditas adalah risiko pada saat posisi arus kas Grup menunjukkan bahwa pendapatan jangka pendek tidak cukup untuk menutupi pengeluaran jangka pendek. Atas kekurangan dana dan untuk mengatasinya dengan menggunakan perangkat rencana likuiditas, Grup memantau jatuh tempo untuk aset keuangan yaitu piutang dan membuat rencana arus kas dari operasi. Grup menyeimbangkan jangka waktu pinjaman dari bank yang disesuaikan dengan jangka waktu (tenor) yang diberikan kepada konsumen.

Tabel dibawah merupakan profil liabilitas keuangan Grup berdasarkan kontrak pembayaran.

**36. FINANCIAL RISK MANAGEMENT OBJECTIVES
AND POLICIES (continued)**

e. Liquidity risk

Liquidity risk is a risk where the Group's cash flows shows that short term revenue is unable to cover short term disbursement. For any insufficient funds and to overcome it using the liquidity plan tools, the Group are monitoring the due date of the financial assets, namely its receivables and preparing cash flow from operating activities plan. The Group is balancing the time frame of its loan from banks which is adjusted with the time frame (tenor) given to consumers.

The table below summarizes the maturity profile of the Group's financial liabilities based on contractual payments.

31 Desember 2018/December 31, 2018

	Dibawah 1 tahun/ Below 1 year	1 - 5 tahun 1 - 5 years	Total/ Total	
Liabilitas Keuangan				Financial Liabilities
Utang usaha	3,327,283,224,649	-	3,327,283,224,649	Trade payables
Beban akrual	441,761,590,638	-	441,761,590,638	Accrued expenses
Utang lain-lain	782,174,576,790	-	782,174,576,790	Other payables
Utang derivatif	18,515,588,781	-	18,515,588,781	Derivative payable
Pinjaman jangka panjang				Long-term loans
Utang bank	4,089,765,963,038	6,949,359,990,020	11,039,125,953,058	Bank loan
Utang obligasi - neto	2,040,613,227,187	1,730,798,967,749	3,771,412,194,936	Bonds payable - nett
Pembiayaan konsumen	4,710,839,143	-	4,710,839,143	Consumer financing
Sewa pembiayaan	17,112,418	-	17,112,418	Obligation under capital lease
Utang lainnya	196,138,067,573	242,729,834,347	438,867,901,920	Other loans
Total	10,900,980,190,217	8,922,888,792,116	19,823,868,982,333	Total

31 Desember 2017/December 31, 2017

	Dibawah 1 tahun/ Below 1 year	1 - 5 tahun 1 - 5 years	Total/ Total	
Liabilitas Keuangan				Financial Liabilities
Utang usaha	2,052,784,853,574	-	2,052,784,853,574	Trade payables
Beban akrual	286,901,658,078	-	286,901,658,078	Accrued expenses
Utang lain-lain	348,471,086,950	-	348,471,086,950	Other payables
Utang derivatif	-	-	-	Derivative payable
Pinjaman jangka panjang				Long-term loans
Utang bank	4,621,452,876,283	4,236,545,216,240	8,857,998,092,523	Bank loan
Utang obligasi - neto	867,273,903,150	1,723,888,799,249	2,591,162,702,399	Bonds payable - nett
Sewa pembiayaan	1,074,132,459	17,112,415	1,091,244,874	Obligation under capital lease
Utang lainnya	49,320,195	1,214,513,230	1,263,833,425	Other loans
Total	8,178,007,830,689	5,961,665,641,134	14,139,673,471,823	Total

**PT INDOMOBIL SUKSES INTERNASIONAL Tbk
DAN ENTITAS ANAKNYA
CATATAN ATAS LAPORAN KEUANGAN
KONSOLIDASIAN
Tanggal 31 Desember 2018 dan
Untuk Tahun yang Berakhir pada Tanggal Tersebut
(Disajikan dalam Rupiah, kecuali dinyatakan lain)**

**PT INDOMOBIL SUKSES INTERNASIONAL Tbk
AND ITS SUBSIDIARIES
NOTES TO THE CONSOLIDATED FINANCIAL
STATEMENTS
As of December 31, 2018 and
For The Year Then Ended
(Expressed in Rupiah, unless otherwise stated)**

**36. TUJUAN DAN KEBIJAKAN MANAJEMEN
RISIKO KEUANGAN (lanjutan)**

f. Manajemen modal

Grup bertujuan mencapai struktur modal yang optimal untuk memenuhi tujuan usaha, diantaranya dengan mempertahankan rasio modal yang sehat, pemeringkat pinjaman yang kuat, dan maksimalisasi nilai pemegang saham.

Beberapa instrumen utang Grup memiliki rasio keuangan yang mensyaratkan rasio *leverage* maksimum. Selain itu, pemeringkat pinjaman Grup yang berasal dari badan pemeringkat pinjaman internasional didasarkan pada kemampuan Grup mempertahankan rasio *leverage* tertentu. Grup telah memenuhi semua persyaratan modal yang ditetapkan oleh pihak luar.

Manajemen memantau kebutuhan modal dengan menggunakan beberapa ukuran *leverage* keuangan.

37. PERISTIWA SETELAH PERIODE PELAPORAN

1. Berdasarkan Risalah Rapat Umum Pemegang Saham Luar Biasa SIF yang diaktakan dalam Akta Notaris no. 95 oleh Notaris Wiwik Condro, SH., tanggal 27 Desember 2018, para pemegang saham setuju untuk meningkatkan modal dasar, modal ditempatkan dan disetornya sebesar Rp100.000.000.000 yang diambil bagian secara proporsional oleh para pemegang saham sesuai persentase kepemilikan masing-masing di SIF, namun karena ACA melepaskan haknya, maka porsinya diambil bagian oleh TIP. Peningkatan modal ini berlaku efektif sejak tanggal 10 Januari 2019, sesuai keputusan dari Menteri Hukum dan HAM Republik Indonesia dalam surat No. AHU-0001269.AH.01.02.Tahun 2019 tanggal 10 Januari 2019.

**36. FINANCIAL RISK MANAGEMENT OBJECTIVES
AND POLICIES (continued)**

f. Capital management

The Group aims to achieve optimal capital structure to meet the goals of operation, including maintaining a healthy capital ratio, a strong lending rating, and maximizing shareholder value.

Some debt instruments of the Group has financial ratio that requires maximum leverage ratio. In addition, the Group loans rating from the international rating agency based on the ability of the Group to maintain a certain leverage ratio. The Group has fulfilled all the capital requirements set by the outsider parties.

Management monitors capital requirement using some measure of financial leverage ratios.

37. EVENTS AFTER THE REPORTING PERIOD

1. Based on Circular Resolution in Lieu of the Extraordinary Shareholders General Meeting of SIF which was notarized by Notarial Deed No. 95 of Wiwik Condro, SH., dated December 27, 2018, the shareholders agreed to increase the authorized capital, the subscribe and paid up capital by Rp100,000,000,000 which were subscribe and fully paid by the shareholders proportionally according to their percentage of ownership in SIF, however since ACA waived its right to subscribe, therefore its portion was subscribed by TIP. The capital increase became effective on January 10, 2019, based on the approval letter from the Minister of Laws and Human Rights of the Republic of Indonesia No. AHU-0001269.AH.01.02.Year 2019 dated January 10, 2019.

**PT INDOMOBIL SUKSES INTERNASIONAL Tbk
DAN ENTITAS ANAKNYA
CATATAN ATAS LAPORAN KEUANGAN
KONSOLIDASIAN
Tanggal 31 Desember 2018 dan
Untuk Tahun yang Berakhir pada Tanggal Tersebut
(Disajikan dalam Rupiah, kecuali dinyatakan lain)**

**PT INDOMOBIL SUKSES INTERNASIONAL Tbk
AND ITS SUBSIDIARIES
NOTES TO THE CONSOLIDATED FINANCIAL
STATEMENTS
As of December 31, 2018 and
For The Year Then Ended
(Expressed in Rupiah, unless otherwise stated)**

**37. PERISTIWA SETELAH PERIODE PELAPORAN
(lanjutan)**

2. Berdasarkan Prospektus PT Indomobil Multi Jasa Tbk. (IMJ), Entitas Anak, tertanggal 20 Desember 2018, IMJ melakukan Penawaran Umum Terbatas II (PUT II) kepada pemegang sahamnya dalam rangka penerbitan Hak Memesan Efek Terlebih Dahulu (HMETD) sebanyak 752.550.000 Saham Biasa Atas Nama, dengan nilai nominal Rp700 per saham, sehingga seluruhnya berjumlah sebesar Rp526.785.000.000 dan merupakan 13,04 % dari jumlah saham IMJ yang telah ditempatkan dan disetor penuh setelah PUT II.

Setiap pemegang saham yang memiliki 20 saham lama berhak atas 3 HMETD, dan 1 HMETD berhak membeli sebanyak 1 Saham Baru yang ditawarkan dalam PUT II dengan harga pelaksanaan efek adalah Rp700 per saham.

Perusahaan sebagai pemegang saham utama IMJ telah menyatakan untuk tidak melaksanakan HMETD yang menjadi haknya dalam PUT II.

Apabila saham yang ditawarkan dalam PUT II ini tidak seluruhnya diambil bagian oleh pemegang bukti HMETD, maka sisanya akan dialokasikan kepada pemegang saham lainnya yang melakukan pemesanan lebih besar dari haknya secara proporsional berdasarkan atas jumlah HMETD yang telah dilaksanakan oleh masing-masing pemegang saham yang meminta penambahan Efek berdasarkan Harga Pelaksanaan. Apabila setelah dialokasi tersebut masih terdapat sisa saham yang ditawarkan, maka Pembeli Siaga yaitu Perusahaan, berdasarkan Akta Perjanjian Pembeli Siaga No.08 tanggal 5 September 2018, Jo. Akta Perubahan Perjanjian Pembeli Siaga Dalam rangka PUT II IMJ No. 18 tanggal 2 Oktober 2018, dan Akta Perubahan II Perjanjian Pembeli Siaga Dalam Rangka PUT II PT Indomobil Multi Jasa Tbk. No. 23, Tanggal 11 Desember 2018 yang semuanya dibuat dihadapan Ir. Nanette Cahyanie Handari Adi Warsito, SH., Notaris di Jakarta, akan membeli seluruh sisa saham yang tidak terjual dengan Harga Pelaksanaan Rp700 setiap saham yang seluruhnya akan dibayar tunai pada tanggal 18 Januari 2019. Tanggal terakhir pelaksanaan HMETD adalah 15 Januari 2019 dimana hak yang tidak dilaksanakan sesudah tanggal tersebut tidak berlaku lagi.

**37. EVENTS AFTER THE REPORTING PERIOD
(continued)**

2. Based on Prospectus of PT Indomobil Multi Jasa Tbk. (IMJ), the Subsidiary, dated December 20, 2018, IMJ conducted Limited Public Offering II (LPO II) to the shareholders in order to issue Preemptive Rights (PR) amounting to 752,550,000 Common Shares, with a par value of Rp700 per share, amounting to Rp526,785,000,000 and constituted 13.04% of the total shares of IMJ that had been issued and fully paid after LPO II.

Every shareholder who owns 20 old shares is entitled to 3 PR, and 1 PR is entitled to buy 1 New Share offered in LPO II at a price of Rp700 per share.

The Company as the principal shareholder of IMJ has declared not to exercise its rights in LPO II.

If the shares offered in this LPO II are not entirely subscribed by the holders of the Preemptive Rights (PR), the remaining rights will be allocated to other shareholders who place orders greater than their rights proportionately based on the amount of Rights which have been exercised by each shareholder requesting for addition shares based on Implementation Price. If there is remaining shares offered after the allocation, the Company as the Standby Buyer, based on Deed of Purchase of Remaining Shares Agreement In Order of IMJ LPO II no. 08 dated September 5, 2018, Jo. Deed of Amendment Agreement to Purchase of Remaining Shares In Order of IMJ LPO II No. 18 dated October 2, 2018, and Amendmend Deed II of Purchase of Remaining Shares Agreement In Order of IMJ LPO II no. 23 dated December 11, 2018 which were all made before Ir. Nanette Cahyanie Handari Adi Warsito, SH., Notary in Jakarta, shall purchase all remaining unsold shares at the Implementation Price of Rp700 per share which will be wholly paid on January 18, 2019. The date of the exercise of the Rights is January 15, 2019 where the unexercised rights after that date are no longer valid.

**PT INDOMOBIL SUKSES INTERNASIONAL Tbk
DAN ENTITAS ANAKNYA
CATATAN ATAS LAPORAN KEUANGAN
KONSOLIDASIAN
Tanggal 31 Desember 2018 dan
Untuk Tahun yang Berakhir pada Tanggal Tersebut
(Disajikan dalam Rupiah, kecuali dinyatakan lain)**

**PT INDOMOBIL SUKSES INTERNASIONAL Tbk
AND ITS SUBSIDIARIES
NOTES TO THE CONSOLIDATED FINANCIAL
STATEMENTS
As of December 31, 2018 and
For The Year Then Ended
(Expressed in Rupiah, unless otherwise stated)**

**37. PERISTIWA SETELAH PERIODE PELAPORAN
(lanjutan)**

Sertifikat Bukti HMETD akan diperdagangkan di Bursa Efek Indonesia dan diluar Bursa Efek dalam jangka waktu tidak kurang dari 7 Hari Kerja mulai tanggal 7 Januari 2019 sampai dengan tanggal 15 Januari 2019. Pencatatan saham baru hasil pelaksanaan HMETD akan dilakukan di Bursa Efek Indonesia pada tanggal 7 Januari 2019.

Tanggal efektif pencatatan kepemilikan saham IMSI di IMJ berdasarkan PUT II IMJ adalah tanggal 18 Januari 2019. Dengan demikian, jumlah saham yang telah diterbitkan IMJ menjadi 5.769.550.000 saham dan Perusahaan telah mengambil bagian dalam PUT II IMJ sebagai pembeli siaga sebanyak 739.291.104 saham atau senilai Rp517.503.772.800. Total kepemilikan saham Perusahaan di IMJ menjadi 5.306.281.914 saham (naik dari 91,03% menjadi 91,97%).

3. Berdasarkan surat PT Multistrada Arah Sarana Tbk (MASA) kepada Otoritas Jasa Keuangan (OJK) dan PT Bursa Efek Indonesia (BEI) perihal Laporan Informasi atau Fakta Material no. 0020/FA/MASA/I/2019 tertanggal Cikarang, 23 Januari 2019, para pemegang saham pengendali MASA (Tuan Pieter Tanuri dan PT Central Sole Agency) bersama-sama dengan pemegang saham lain dari MASA dan *Compagnie Générale Des Etablissements Michelin* (Michelin) telah membuat dan menandatangani *Agreement for the sale and purchase of an interest in MASA* tanggal 22 Januari 2019 (Perjanjian Jual Beli Saham), sehingga akan terjadi perubahan pengendali dalam MASA melalui pengambilalihan 7.346.357.556 saham atau 80% saham MASA (Saham yang Dijual) oleh Michelin, termasuk saham-saham yang dimiliki pemegang saham pengendali. Michelin akan membayar AS\$439.000.000 untuk Saham yang Dijual pada saat penyelesaian.

Berdasarkan *Trade Confirmation* dari PT Buana Capital Sekuritas pada tanggal 6 Maret 2019, CSA, IPN, dan IMGSL telah menjual seluruh kepemilikan sahamnya di MASA masing-masing sebanyak 1.530.492.000, 250.000.000 dan 11.918.143 lembar saham dengan harga jual Rp843/lembar saham.

**37. EVENTS AFTER THE REPORTING PERIOD
(continued)**

The LPO Certificate will be traded on the Indonesia Stock Exchange and outside the Stock Exchange for a period of not less than 7 Working Days starting from January 7, 2019 until January 15, 2019. The listing of new shares on the exercise of Rights will be conducted on the Indonesia Stock Exchange on January 7, 2019.

The effective date of recording of IMSI share ownership in IMJ based on LPO II IMJ is January 18, 2019. As a result, number of shares issued by IMJ became 5,769,550,000 shares and the Company has taken part in LPO II IMJ as standby buyer in the amount of 739,291,104 shares or amounting to Rp517,503,772,800. The Company's total share ownership in IMJ became 5,306,281,914 shares (increase from 91.03% to 91.97%).

3. Based on the PT Multistrada Arah Sarana Tbk (MASA)'s letter to the Financial Services Authority (OJK) and the Indonesia Stock Exchange (IDX) regarding the Information Report or Material Facts no. 0020/FA/MASA/I/2019 dated Cikarang, January 23, 2019, the controlling shareholders of MASA (Mr. Pieter Tanuri and PT Central Sole Agency) together with other shareholders of MASA and the *Compagnie Générale Des Etablissements Michelin* (Michelin) have entered into and signed an *Agreement for the sale and purchase of an interest in MASA* on January 22, 2019 (*Share Sale and Purchase Agreement*), therefore there will be controlling change in MASA through the acquisition of 7,346,357,556 shares or 80% of MASA shares (*Shares for Sale*) by Michelin, including shares owned by the controlling shareholders. Michelin will pay US\$439,000,000 for Shares for Sale upon completion.

Based on *Trade Confirmation* from PT Buana Capital Sekuritas dated March 6, 2019, CSA, IPN, and IMGSL has sold its share ownership in MASA all amounting to 1,530,492,000, 250,000,000, and 11,918,143 shares, respectively, with selling price of Rp843/share.

**PT INDOMOBIL SUKSES INTERNASIONAL Tbk
DAN ENTITAS ANAKNYA
CATATAN ATAS LAPORAN KEUANGAN
KONSOLIDASIAN
Tanggal 31 Desember 2018 dan
Untuk Tahun yang Berakhir pada Tanggal Tersebut
(Disajikan dalam Rupiah, kecuali dinyatakan lain)**

**PT INDOMOBIL SUKSES INTERNASIONAL Tbk
AND ITS SUBSIDIARIES
NOTES TO THE CONSOLIDATED FINANCIAL
STATEMENTS
As of December 31, 2018 and
For The Year Then Ended
(Expressed in Rupiah, unless otherwise stated)**

**37. PERISTIWA SETELAH PERIODE PELAPORAN
(lanjutan)**

4. Pada tanggal 11 Januari 2019, PT Indomobil Prima Energi (IPE) memperoleh fasilitas pinjaman dari PT Bank Sumitomo Mitsui Indonesia dengan batas nilai gabungan maksimum sebesar Rp130.000.000.000 yang terdiri dari:

- a. Fasilitas *Loan on Note-1 (AP Financing)* sebesar maksimum Rp130.000.000.000 yang tersedia sampai dengan 31 Desember 2019 dan jatuh tempo 6 bulan setelah tanggal penarikan terakhir fasilitas.
- b. Fasilitas *Commercial Letter of Credit* sebesar maksimum Rp130.000.000.000 yang tersedia sampai dengan 31 Desember 2019 dan jatuh tempo 6 bulan setelah tanggal penarikan terakhir fasilitas.
- c. Fasilitas *Acceptance* sebesar maksimum Rp130.000.000.000 yang tersedia sampai dengan 31 Desember 2019 dan jatuh tempo 6 bulan setelah tanggal penarikan terakhir fasilitas.

Fasilitas tersebut dijamin dengan Persediaan IPE sebesar Rp130.000.000.000.

5. Berdasarkan Perjanjian Fasilitas Berjangka tanggal 11 Februari 2019, Sumitomo Mitsui Banking Corporation Singapore Branch, PT Bank BTPN Tbk, PT Bank Mandiri (Persero) Tbk, Mizuho Bank Ltd., PT Bank CIMB Niaga Tbk dan Oversea-Chinese Banking Corporation Limited sebagai *mandated lead arrangers* dan *bookrunners*, serta lembaga-lembaga keuangan yang disebutkan dalam perjanjian tersebut setuju untuk memberikan fasilitas kredit kepada PT Seino Indomobil Logistics (SIL) sebagai berikut:

- a. Fasilitas *Tranche A* sebesar maksimum AS\$145.000.000.
- b. Fasilitas *Tranche B* sebesar maksimum Rp1.393.000.000.000.

Fasilitas pinjaman kredit berjangka tersebut dikenakan tingkat suku bunga tahunan sebesar JIBOR 3 (tiga) bulan ditambah margin (untuk pinjaman dalam mata uang Rupiah) dan LIBOR 3 (tiga) bulan ditambah margin (untuk pinjaman dalam mata uang USD).

Jaminan atas fasilitas ini berupa klaim asuransi, aset bergerak, dan piutang.

**37. EVENTS AFTER THE REPORTING PERIOD
(continued)**

4. On January 11, 2019, PT Indomobil Prima Energi (IPE) obtained credit facilities from PT Bank Sumitomo Mitsui Indonesia with maximum combined limit amounting to Rp130,000,000,000 consisting of the following:

- a. *Loan on Note-1 (AP Financing) Facility* with maximum amount of Rp130,000,000,000 and available up to December 31, 2019 and will mature in 6 months after the last utilization date of the facility.
- b. *Commercial Letter of Credit Facility* with maximum amount of Rp130,000,000,000 and available up to December 31, 2019 and will mature in 6 months after the last utilization date of the facility.
- c. *Acceptance Facility* with maximum amount of Rp130,000,000,000 and available up to December 31, 2019 and will mature in 6 months after the last utilization date of the facility.

Those facilities are guaranteed by IPE's inventory amounting to Rp130,000,000,000.

5. In accordance with the Term Facility Agreement dated February 11, 2019, Sumitomo Mitsui Banking Corporation Singapore Branch, PT Bank BTPN Tbk, PT Bank Mandiri (Persero) Tbk, Mizuho Bank Ltd., PT Bank CIMB Niaga Tbk and Oversea-Chinese Banking Corporation Limited as mandated lead arrangers and bookrunners, including the financial institutions as enumerated in the facility agreement, agreed to provide credit facilities to PT Seino Indomobil Logistics (SIL) as follows:

- a. *Tranche A Facility* with maximum amount of US\$145,000,000.
- b. *Tranche B Facility* with maximum amount of Rp1,393,000,000,000.

The term-loan facilities bear annual interest at the rates of 3 (three) months JIBOR plus margin (for IDR loan) and 3 (three) months LIBOR plus margin (for USD loan).

Collaterals for these facility include insurance claims, movable assets, and receivables.

**PT INDOMOBIL SUKSES INTERNASIONAL Tbk
DAN ENTITAS ANAKNYA
CATATAN ATAS LAPORAN KEUANGAN
KONSOLIDASIAN
Tanggal 31 Desember 2018 dan
Untuk Tahun yang Berakhir pada Tanggal Tersebut
(Disajikan dalam Rupiah, kecuali dinyatakan lain)**

**PT INDOMOBIL SUKSES INTERNASIONAL Tbk
AND ITS SUBSIDIARIES
NOTES TO THE CONSOLIDATED FINANCIAL
STATEMENTS
As of December 31, 2018 and
For The Year Then Ended
(Expressed in Rupiah, unless otherwise stated)**

38. STANDAR AKUNTANSI YANG TELAH DISAHKAN NAMUN BELUM BERLAKU EFEKTIF

Standar akuntansi dan interpretasi yang telah disahkan oleh Dewan Standar Akuntansi Keuangan (DSAK), dan berlaku efektif untuk laporan keuangan tahun berjalan diungkapkan di bawah ini. Perusahaan bermaksud untuk menerapkan standar tersebut, jika dipandang relevan, saat telah menjadi efektif.

Berlaku efektif 1 Januari 2018:

1. Amandemen PSAK 2: Laporan Arus Kas tentang Prakarsa Pengungkapan, berlaku efektif 1 Januari 2018 dengan penerapan dini diperkenankan. Amandemen ini mensyaratkan entitas untuk menyediakan pengungkapan yang memungkinkan pengguna laporan keuangan untuk mengevaluasi perubahan pada liabilitas yang timbul dari aktivitas pendanaan, termasuk perubahan yang timbul dari arus kas maupun perubahan non-kas.
2. PSAK 15 (penyesuaian 2017): Investasi pada Entitas Asosiasi dan Ventura Bersama, berlaku efektif 1 Januari 2018 dengan penerapan dini diperkenankan. Penyesuaian ini memperbolehkan pada saat pengakuan awal entitas dapat memilih untuk mengukur *investee*-nya pada nilai wajar atas dasar investasi per investasi.
3. Amandemen PSAK 46: Pajak Penghasilan tentang Pengakuan Aset Pajak Tangguhan untuk Rugi yang Belum Direalisasi, berlaku efektif 1 Januari 2018 dengan penerapan dini diperkenankan. Amandemen ini mengklarifikasi bahwa untuk menentukan apakah laba kena pajak akan tersedia sehingga perbedaan temporer yang dapat dikurangkan dapat dimanfaatkan, estimasi atas kemungkinan besar laba kena pajak masa depan dapat mencakup pemulihan beberapa aset entitas melebihi jumlah tercatatnya.

38. ACCOUNTING STANDARDS ISSUED BUT NOT YET EFFECTIVE

The standards and interpretations that are issued by the Indonesian Financial Accounting Standards Board (DSAK), and effective for current financial statements are disclosed below. The Company intends to adopt these standards, if applicable, when they become effective.

Effective on January 1, 2018:

1. Amendments to PSAK 2: Statement of Cash Flows on the Disclosures Initiative, effective January 1, 2018 with earlier application is permitted. These amendments require entities to provide disclosures that enable the financial statements users to evaluate the changes in liabilities arising from financing activities, including changes from cash flow and non-cash.
2. PSAK 15 (2017 Improvements): Investment in Associates Entity and Joint Ventures, effective January 1, 2018 with earlier application is permitted. These improvements permitted on initial recognitions entity can choose to measure the investee at fair value as investment per investment.
3. Amendments to PSAK 46: Income Taxes on the Recognition of Deferred Tax Assets for Unrealized Losses, effective January 1, 2018 with earlier application is permitted. These amendments clarify that to determine whether the taxable income will be available so that the deductible temporary differences can be utilized, estimates of the most likely future taxable income can include recovery of certain assets of the entity exceeds its carrying amount.

**PT INDOMOBIL SUKSES INTERNASIONAL Tbk
DAN ENTITAS ANAKNYA
CATATAN ATAS LAPORAN KEUANGAN
KONSOLIDASIAN
Tanggal 31 Desember 2018 dan
Untuk Tahun yang Berakhir pada Tanggal Tersebut
(Disajikan dalam Rupiah, kecuali dinyatakan lain)**

**PT INDOMOBIL SUKSES INTERNASIONAL Tbk
AND ITS SUBSIDIARIES
NOTES TO THE CONSOLIDATED FINANCIAL
STATEMENTS
As of December 31, 2018 and
For The Year Then Ended
(Expressed in Rupiah, unless otherwise stated)**

**38. STANDAR AKUNTANSI YANG TELAH
DISAHKAN NAMUN BELUM BERLAKU EFEKTIF
(lanjutan)**

Berlaku efektif 1 Januari 2019:

1. ISAK 33: Transaksi Valuta Asing dan Imbalan di Muka, berlaku efektif 1 Januari 2019 dengan penerapan dini diperkenankan. ISAK ini mengklarifikasi penggunaan tanggal transaksi untuk menentukan kurs yang digunakan pada pengakuan awal aset, beban atau penghasilan terkait pada saat entitas telah menerima atau membayar imbalan di muka dalam valuta asing.
2. ISAK 34: Ketidakpastian dalam Perlakuan Pajak Penghasilan, berlaku efektif 1 Januari 2019 dengan penerapan dini diperkenankan. Interpretasi ini merupakan interpretasi atas PSAK 46: Pajak Penghasilan yang bertujuan untuk mengklarifikasi dan memberikan panduan dalam merefleksikan ketidakpastian perlakuan pajak penghasilan dalam laporan keuangan.

Berlaku efektif 1 Januari 2020:

1. PSAK 71: Instrumen Keuangan, berlaku efektif 1 Januari 2020 dengan penerapan dini diperkenankan. Standar akuntansi ini diperkirakan akan mempengaruhi klasifikasi dan pengukuran aset dan liabilitas keuangan Kelompok Usaha. Oleh karena itu, memerlukan pertimbangan Kelompok Usaha, termasuk evaluasi dari model bisnis dan karakteristik arus kas kontraktual. Standar ini juga mensyaratkan pengukuran penurunan nilai berdasarkan model rugi kredit yang diharapkan dari sebelumnya model kerugian yang terjadi.

**38. ACCOUNTING STANDARDS ISSUED BUT NOT
YET EFFECTIVE (continued)**

Effective on January 1, 2019:

1. ISAK 33: Foreign currency Transaction and Advance Consideration, effective 1 January 2019 with earlier application is permitted. These amendments clarify the use of the transaction date to determine the exchange rate used in the initial recognition of the related asset, expense or income at the time the entity has received or paid advance consideration in the foreign currency.
2. ISAK 34: Uncertainty over Income Tax Treatments, effective January 1, 2019 with earlier application is permitted. This Interpretation which is the interpretation of PSAK 46: Income Taxes, clarifies and provides guidance to reflex the uncertainty of income tax treatments in the financial statements.

Effective on January 1, 2020:

1. PSAK 71: Financial Instruments, effective January 1, 2020 with earlier application is permitted. This accounting standards are expected to have impact to the Group's classification and measurement of financial assets and liabilities. Thus, it requires the Group's exercise of judgment, including the assessment of business model and characteristics of contractual cash flows. The standard also requires impairment model under expected credit loss model from the previous requirement under occurred loss model.

**PT INDOMOBIL SUKSES INTERNASIONAL Tbk
DAN ENTITAS ANAKNYA
CATATAN ATAS LAPORAN KEUANGAN
KONSOLIDASIAN
Tanggal 31 Desember 2018 dan
Untuk Tahun yang Berakhir pada Tanggal Tersebut
(Disajikan dalam Rupiah, kecuali dinyatakan lain)**

**PT INDOMOBIL SUKSES INTERNASIONAL Tbk
AND ITS SUBSIDIARIES
NOTES TO THE CONSOLIDATED FINANCIAL
STATEMENTS
As of December 31, 2018 and
For The Year Then Ended
(Expressed in Rupiah, unless otherwise stated)**

**38. STANDAR AKUNTANSI YANG TELAH
DISAHKAN NAMUN BELUM BERLAKU EFEKTIF
(lanjutan)**

Berlaku efektif 1 Januari 2020 (lanjutan):

2. PSAK 72: Pendapatan dari Kontrak dengan Pelanggan, berlaku efektif 1 Januari 2020 dengan penerapan dini diperkenankan dan dapat diadopsi retrospektif penuh atau retrospektif yang dimodifikasi. Standar akuntansi ini mengharuskan Kelompok Usaha menerapkan model 5-langkah dalam mengakui pendapatan. Kelompok Usaha harus mengidentifikasi pelaksanaan obligasi yang disyaratkan tiap kontrak dengan pelanggan, termasuk pertimbangan variabel, dan hanya mengakui pendapatan sesuai harga transaksi yang dialokasi/ditentukan pada saat pelaksanaan obligasi dipenuhi.
3. PSAK 73: Sewa, berlaku efektif 1 Januari 2020 dengan penerapan dini diperkenankan dan dapat diadopsi retrospektif. Standar akuntansi ini mensyaratkan lessee untuk mencatat serupa dengan sewa dalam model tunggal neraca seperti sewa pembiayaan dalam PSAK 30 yang digantikannya. Standar mengecualikan dua pengakuan atas sewa atas aset dengan nilai rendah dan sewa jangka pendek. Saat tanggal sewa dimulai, lessee mengakui liabilitas atas pembayaran sewa dan aset atas hak penggunaan aset sewa selama jangka waktu sewa. Lessee disyaratkan untuk mengakui secara terpisah beban bunga untuk liabilitas sewa dan beban depresiasi untuk hak penggunaan aset. Perlakuan akuntansi untuk lessor secara substansi tidak berubah dari PSAK 30 yang digantikan.

**38. ACCOUNTING STANDARDS ISSUED BUT NOT
YET EFFECTIVE (continued)**

Effective on January 1, 2020 (lanjutan):

2. PSAK 72: Revenue from Contracts with Customers, effective January 1, 2020 with earlier application is permitted and can be applied using either using full retrospective approach or modified retrospective approach. This accounting standard requires the Group to apply 5-step model in recognizing revenue. The Group will be required to identify performance obligation promised in each contract with the customer, including any variable consideration, and only recognize revenue in accordance with the determined/allocated transactions price upon satisfaction of the performance obligation.
3. PSAK 73: Leases, effective January 1, 2020 with earlier application is permitted and can be applied using retrospective approach. This accounting standard requires lessees to account all leases under a single on-balance sheet model in a similar way to finance leases under the superseded PSAK 30. The standard includes two recognition exemptions for lessees such as for leases of 'low value' assets and short-term leases. At the commencement date of a lease, a lessee will recognize a liability to make lease payments and an asset representing the right to use the underlying asset during the lease term. Lessees will be required to separately recognize the interest expense on the lease liability and the depreciation expense on the right-of-use asset. Lessor accounting is substantially unchanged from the superseded PSAK 30.

**PT INDOMOBIL SUKSES INTERNASIONAL Tbk
DAN ENTITAS ANAKNYA
CATATAN ATAS LAPORAN KEUANGAN
KONSOLIDASIAN
Tanggal 31 Desember 2018 dan
Untuk Tahun yang Berakhir pada Tanggal Tersebut
(Disajikan dalam Rupiah, kecuali dinyatakan lain)**

**PT INDOMOBIL SUKSES INTERNASIONAL Tbk
AND ITS SUBSIDIARIES
NOTES TO THE CONSOLIDATED FINANCIAL
STATEMENTS
As of December 31, 2018 and
For The Year Then Ended
(Expressed in Rupiah, unless otherwise stated)**

39. PENYAJIAN KEMBALI LAPORAN KEUANGAN KONSOLIDASIAN

Laporan posisi keuangan konsolidasian pada 31 Desember 2017 dan laporan laba rugi dan penghasilan komprehensif lain untuk tahun yang berakhir pada tanggal tersebut disajikan kembali dalam rangka penerapan PSAK 38 (2012) "Kombinasi Bisnis Entitas Sepengendali" terkait dengan peningkatan modal IPE yang diambil bagian oleh IMGSL, Entitas Anak, sejak 16 Agustus 2018 (Catatan 1.e.14 dan 2v).

39. RESTATEMENT OF CONSOLIDATED FINANCIAL STATEMENTS

The consolidated statement of financial position as of December 31, 2017 and the consolidated statement of profit or loss and other comprehensive income for the year then ended were restated in relation to the application of SFAS 38 (2012) "Business Combination Entities Under Common Control" in relation with IPE capital increase which was taken by IMGSL, Subsidiary, since August 16, 2018 (Note 1.e.14 and 2v).

	(Dilaporkan Sebelumnya/ (As previously Reported)	Disajikan kembali/ As restated	Penyesuaian/ Adjustment	
Laporan Posisi Keuangan				Consolidated Statement of
Financial Konsolidasi tanggal 31 Desember 2018				Position as of December 31, 2017
ASET				ASSETS
ASET LANCAR	13.207.228.569.571	13.266.572.774.739	59.344.205.168	CURRENT ASSETS
ASET TIDAK LANCAR	18.168.082.730.283	18.173.870.840.794	5.788.110.511	NON-CURRENT ASSETS
TOTAL ASET	31.375.311.299.854	31.440.443.615.533	65.132.315.679	TOTAL ASSETS
LIABILITAS DAN EKUITAS				LIABILITIES AND SHAREHOLDERS' EQUITY
LIABILITAS JANGKA PENDEK	15.765.338.395.006	15.821.001.840.441	55.663.445.435	CURRENT LIABILITIES
LIABILITAS JANGKA PANJANG	6.328.720.560.136	6.328.720.560.136	-	NON-CURRENT LIABILITIES
TOTAL LIABILITAS	22.094.058.955.142	22.149.722.400.577	55.663.445.435	TOTAL LIABILITIES
EKUITAS				SHAREHOLDERS' EQUITY
Ekuitas yang Dapat Diatribusikan Kepada Pemilik Entitas Induk				Equity Attributable to the Equity Holder of the Parent Company
Modal Saham				Share capital
Modal dasar – 7.600.000.000 Saham dengan nilai nominal Rp250 per saham				Authorized – 7.600.000.000 shares par value of Rp250 each
Modal ditempatkan dan disetor Penuh – 2.765.278.412 saham	691.319.603.000	691.319.603.000	-	Issued and fully paid-in capital 2.765.278.412 shares
Tambahan modal disetor	2.901.136.325.036	2.901.136.325.036	-	Additional paid-in capital
Selisih transaksi perubahan Ekuitas Entitas Anak dan Dampak transaksi dengan Kepentingan non pengendali	993.851.409	993.851.409	-	Difference arising from changes in equity of subsidiaries and effects of transactions with non controlling interest
Saldo laba				Retained Earning
Ditentukan penggunaannya	17.000.000.000	17.000.000.000	-	Appropriated
Belum ditentukan penggunaannya	1.420.448.357.265	1.420.448.357.265	-	Unappropriated
Komponen ekuitas lainnya	3.181.786.867.495	3.181.786.867.495	-	Other components of equity
Sub-total	8.212.685.004.205	8.208.274.584.548	-	Sub-total
Kepentingan Nonpengendali	1.068.567.340.507	1.082.446.630.408	13.879.289.901	Non-controlling interests
Total Ekuitas	9.281.252.344.712	9.290.721.214.956	9.468.870.244	Total Equity
TOTAL LIABILITAS DAN EKUITAS	31.375.311.299.854	31.440.443.615.533	65.132.315.679	TOTAL LIABILITIES AND SHAREHOLDERS' EQUITY

The original consolidated financial statements included herein are in the Indonesian language.

**PT INDOMOBIL SUKSES INTERNASIONAL Tbk
DAN ENTITAS ANAKNYA
CATATAN ATAS LAPORAN KEUANGAN
KONSOLIDASIAN
Tanggal 31 Desember 2018 dan
Untuk Tahun yang Berakhir pada Tanggal tersebut
(Disajikan dalam Rupiah, kecuali dinyatakan lain)**

**PT INDOMOBIL SUKSES INTERNASIONAL Tbk
AND ITS SUBSIDIARIES
NOTES TO THE CONSOLIDATED FINANCIAL
STATEMENTS
As of December 31, 2018 and
For The Year Then Ended
(Expressed in Rupiah, unless otherwise stated)**

**39. PENYAJIAN KEMBALI LAPORAN KEUANGAN
KONSOLIDASIAN (lanjutan)**

**39. RESTATEMENT OF CONSOLIDATED
FINANCIAL STATEMENTS (continued)**

	(Dilaporkan Sebelumnya/ <i>(As previously Reported)</i>)	Disajikan kembali/ <i>As restated</i>	Penyesuaian/ <i>Adjustment</i>	
<u>Laporan Laba Rugi Komprehensif Konsolidasian Tahun yang Berakhir pada Tanggal 31 Desember 2017</u>				<u>Consolidated Statement of Profit or Loss and Other Comprehensive Income Year Ended December 31, 2017</u>
PENDAPATAN NETO	15.359.437.288.255	15.417.255.791.983	57.818.503.728	NET REVENUES
BEBAN POKOK PENDAPATAN	12.289.878.787.017	12.344.708.042.564	54.829.255.547	COST OF REVENUES
LABA KOTOR	3.069.558.501.238	3.072.547.749.419	2.989.248.181	GROSS PROFIT
LABA USAHA	1.374.459.456.091	1.379.485.471.369	5.026.015.278	OPERATING INCOME
LABA SEBELUM PAJAK FINAL DAN BEBAN PAJAK PENGHASILAN	148.460.616.030	154.165.867.024	5.705.250.994	INCOME BEFORE FINAL TAX AND INCOME TAX EXPENSE
LABA SEBELUM BEBAN PAJAK PENGHASILAN	117.560.110.761	123.265.361.755	5.705.250.994	INCOME BEFORE INCOME TAX EXPENSE
Manfaat (beban) pajak penghasilan - neto	(181.856.921.861)	(183.043.302.612)	1.186.380.751	Income tax expense - net
LABA TAHUN BERJALAN	(64.296.811.100)	(59.777.940.857)	4.518.870.243	INCOME FOR THE YEAR
Pendapatan (beban) komprehensif lain	2.684.074.783.285	2.684.074.783.285	-	Other Comprehensive Income (expense)
TOTAL LABA (RUGI) KOMPREHENSIF	2.691.777.972.185	2.624.296.842.428	4.518.870.243	TOTAL COMPREHENSIVE INCOME (LOSS) FOR THE YEAR
LABA (RUGI) TAHUN BERJALAN YANG DAPAT DIATRIBUSIKAN KEPADA: ATTRIBUTABLE TO:				INCOME (LOSS) FOR THE YEAR ATTRIBUTABLE TO:
Pemilik entitas induk	(109.626.741.798)	(109.626.741.798)	-	Equity holders of the parent entity
Kepentingan non pengendali	45.329.930.698	45.329.930.698	-	Non-controlling interests
TOTAL	(64.296.811.100)	(64.296.811.100)	-	TOTAL
TOTAL LABA KOMPREHENSIF TAHUN BERJALAN YANG DAPAT DIATRIBUSIKAN KEPADA				TOTAL COMPREHENSIVE INCOME FOR THE YEAR ATTRIBUTABLE TO:
Pemilik entitas induk	2.584.490.326.591	2.584.490.326.591	-	Equity holders of the parent entity
Kepentingan non pengendali	35.287.645.594	35.287.645.594	-	Non-controlling interest
TOTAL	2.619.777.972.185	2.619.777.972.185	-	TOTAL
LABA (RUGI) PER SAHAM DASAR YANG DAPAT DIATRIBUSIKAN KEPADA PEMILIK ENTITAS INDUK	(39.64)	(39.64)	(0.00)	BASIC EARNINGS PER SHARE ATTRIBUTABLE TO EQUITY HOLDERS OF THE PARENT ENTITY

**PT INDOMOBIL SUKSES INTERNASIONAL Tbk
DAN ENTITAS ANAKNYA
CATATAN ATAS LAPORAN KEUANGAN
KONSOLIDASIAN
Tanggal 31 Desember 2018 dan
Untuk Tahun yang Berakhir pada Tanggal Tersebut
(Disajikan dalam Rupiah, kecuali dinyatakan lain)**

**PT INDOMOBIL SUKSES INTERNASIONAL Tbk
AND ITS SUBSIDIARIES
NOTES TO THE CONSOLIDATED FINANCIAL
STATEMENTS
As of December 31, 2018 and
For The Year Then Ended
(Expressed in Rupiah, unless otherwise stated)**

**39. PENYAJIAN KEMBALI LAPORAN KEUANGAN
KONSOLIDASIAN (lanjutan)**

**39. RESTATEMENT OF CONSOLIDATED
FINANCIAL STATEMENTS (continued)**

	(Dilaporkan Sebelumnya/ As previously Reported)	Disajikan kembali/ As restated	Penyesuaian/ Adjustment	
<u>Laporan Arus Kas</u> <u>Konsolidasi untuk tahun yang berakhir</u> <u>Pada tanggal 31 Desember 2017</u>				<u>Consolidated Statement of</u> <u>Cash Flows for the Year Ended</u> <u>December 31, 2017</u>
ARUS KAS DARI AKTIVITAS OPERASI				CASH FLOWS FROM OPERATING ACTIVITIES
Kas neto diperoleh dari (digunakan untuk) aktivitas operasi	(601.612.476.031)	(588.161.576.368)	13.450.899.663	Net cash provided by (used in) operating activities
ARUS KAS DARI AKTIVITAS INVESTASI				CASH FLOWS FROM INVESTING ACTIVITIES
Kas neto diperoleh dari (digunakan untuk) aktivitas investasi	(1.127.341.165.003)	(1.130.772.802.000)	(3.431.636.997)	Net cash provided by investing activities
ARUS KAS DARI AKTIVITAS PENDANAAN				CASH FLOWS FROM FINANCING ACTIVITIES
Kas neto diperoleh dari (digunakan untuk) aktivitas pendanaan	1.469.907.909.496	1.469.907.909.496	-	Net cash provided by financing activities
KENAIKAN (PENURUNAN) NETO KAS DAN SETARA KAS	(259.045.731.538)	(249.026.468.872)	10.019.262.666	NET INCREASE (DECREASE) IN CASH AND CASH EQUIVALENTS
KAS DAN SETARA KAS AWAL TAHUN	1.568.759.194.124	1.568.759.194.124	-	CASH AND CASH EQUIVALENT AT BEGINNING OF THE YEAR
Dampak neto perubahan nilai tukar atas kas dan setara kas	(7.537.020.360)	(7.537.020.360)	-	Net effect of changes in exchange rate on cash and cash equivalents
KAS DAN SETARA KAS AKHIR TAHUN	1.302.176.442.226	1.312.195.704.892	10.019.262.666	CASH AND CASH EQUIVALENTS AT END OF YEAR

Penyajian kembali diatas tidak memiliki dampak terhadap laporan keuangan konsolidasian grup tanggal 31 Desember 2016 dan untuk tahun yang berakhir pada tanggal tersebut karena IPE belum mempunyai aset atau liabilitas pada tanggal tersebut. Oleh karena itu, Grup tidak menyajikan laporan keuangan konsolidasian tanggal 1 Januari 2017/31 Desember 2016.

The above mentioned restatement does not affect the Group's consolidated financial statements as of December 31, 2016 and for the year then ended since IPE had not yet operated and the financial statement is immaterial. Accordingly, the Group does not present the consolidated statement of financial position as of January 1, 2017/December 31, 2016.

**40. REKONSILIASI UTANG JANGKA PENDEK DAN
UTANG JANGKA PANJANG YANG TIMBUL DARI
AKTIVITAS PENDANAAN**

**40. RECONCILIATION OF SHORT-TERM LOAN AND
LONG-TERM LOAN THAT ARISES FROM
FINANCING ACTIVITIES**

Keterangan/ Remarks	Saldo awal 1 Januari 2018/ Beginning Balance January 1, 2018	Arus Kas/ Cash flow		Selisih Kurs/ Foreign exchange difference	Perubahan non-kas akuisisi/ Charges in Non-cash acquisition	Amortisasi/ Amortization	Lainnya/ Others	Saldo akhir 31 Desember 2018/ Ending Balance December 31, 2018
		Arus Kas Masuk (Penerimaan)/ Proceeds	Arus Kas Keluar (Pengeluaran)/ Payment					
Utang bank jangka pendek dan jangka panjang – neto/ Short-term and Long-term bank Loan-net	16,171,212,402,078	19,930,533,839,654	-15,354,100,089,029	102,248,550,339			345,896,188,925	21,195,790,891,967
Utang obligasi/ Bonds payable	2,591,162,702,399	2,082,000,000,000	-872,000,000,000			3,149,492,537		3,804,312,194,936

The original consolidated financial statements included herein are in the Indonesian language.

**PT INDOMOBIL SUKSES INTERNASIONAL Tbk
DAN ENTITAS ANAKNYA
CATATAN ATAS LAPORAN KEUANGAN
KONSOLIDASIAN
Tanggal 31 Desember 2018 dan
Untuk Tahun yang Berakhir pada Tanggal Tersebut
(Disajikan dalam Rupiah, kecuali dinyatakan lain)**

**PT INDOMOBIL SUKSES INTERNASIONAL Tbk
AND ITS SUBSIDIARIES
NOTES TO THE CONSOLIDATED FINANCIAL
STATEMENTS
As of December 31, 2018 and
For The Year Then Ended
(Expressed in Rupiah, unless otherwise stated)**

**40. REKONSILIASI UTANG JANGKA PENDEK DAN
UTANG JANGKA PANJANG YANG TIMBUL DARI
AKTIVITAS PENDANAAN (lanjutan)**

**40. RECONCILIATION OF SHORT-TERM LOAN AND
LONG-TERM LOAN THAT ARISES FROM
FINANCING ACTIVITIES (continued)**

Keterangan/ Remarks	Saldo awal 1 Januari 2017/ Beginning Balance January 1, 2017	Arus Kas/ Cash flow		Selisih Kurs/ Foreign exchange difference	Perubahan non-kas akuisisi/ Charges in Non-cash acquisition	Amortisasi/ Amortization	Lainnya Others	Saldo akhir 31 Desember 2017/ Ending Balance December 31, 2017
		Arus Kas Masuk (Penerimaan)/ Proceeds	Arus Kas Keluar (Pengeluaran)/ Payment					
Utang bank jangka pendek dan jangka panjang – neto/ Short-term and Long-term bank Loan-net	14,511,082,621,325	12,142,071,476,003	-11,109,673,169,827	18,275,701,803			609,455,772,774	16,171,212,402,078
Utang obligasi/ Bonds payable	2,977,922,381,476	910,000,000,000	-1,298,000,000,000			1,240,320,923		2,591,162,702,399

Halaman ini sengaja dikosongkan
This page is intentionally left blank

DIREKTORI PERSEROAN

Company Directory

PT Indomobil Sukses Internasional Tbk.

Wisma Indomobil 1, 9th Floor
Jln. MT. Haryono Kav.8
Jakarta 13330, Indonesia
Telp : 62-21 85648 50/ 8564860 / 8564870
Fax : 62-21 8564891
Email : corporate.secretary@indomobil.co.id
Website : www.indomobil.com

Sekretaris Perseroan *Corporate Secretary*

PT Indomobil Sukses Internasional Tbk.
Wisma Indomobil 1, 9th Floor
Jln. MT. Haryono Kav.8
Jakarta 13330, Indonesia
Telp : 62-21 85648 50/60/70
Fax : 62-21 8564891
Email : corporate.secretary@indomobil.co.id

Hubungan Investor *Investor Relations*

PT Indomobil Sukses Internasional Tbk.
Wisma Indomobil 1, 9th Floor
Jln. MT. Haryono Kav.8
Jakarta 13330, Indonesia
Telp : 62-21 85648 50/60/70
Fax : 62-21 8564891
Email : investor.relations@indomobil.co.id

Akuntan Publik *Registered Public Accountant*

Purwantono, Sungkoro & Surja
(Anggota Ernst & Young Global)
Indonesia Stock Exchange Building
Tower 2, 7th Floor
Jln. Jend. Sudirman Kav. 52-53
Jakarta 12190, Indonesia

Biro Administrasi Efek *Share Registrar*

PT Raya Saham Registra
Plaza Sentral, 2nd Floor
Jln. Jend. Sudirman Kav. 47-48
Jakarta 12930, Indonesia

Kustodian Sentral *Central Depository*

PT Kustodian Sentral Efek Indonesia
Indonesia Stock Exchange Building
Tower 1, 5th Floor
Jln. Jend. Sudirman Kav. 52-53
Jakarta 12190, Indonesia



2018

PT INDOMOBIL SUKSES INTERNASIONAL TBK.
LAPORAN TAHUNAN
ANNUAL REPORT

Wisma Indomobil 1, 9th Floor
Jln. M.T. Haryono Kav. 8
Jakarta 13330 Indonesia
Telp : 62-21 8564850/8564860/8564870 (Hunting)
Fax : 62-21 8564891
E-mail : corporate.secretary@indomobil.co.id

www.indomobil.com